



REPUBLIKA HRVATSKA  
VARAŽDINSKA ŽUPANIJA  
**ŽUPAN**

KLASA: 024-01/24-01/4  
URBROJ: 2186-02/1-24-2  
Varaždin, 17. rujna 2024.

**PREDSJEDNIKU ŽUPANIJSKE SKUPŠTINE  
VARAŽDINSKE ŽUPANIJE**

Predmet: Polugodišnji izvještaj o izvršenju Proračuna Varaždinske županije za 2024. godinu

Na temelju članka 48. točke 1. Zakona o lokalnoj i područnoj (regionalnoj) samoupravi ("Narodne novine" br. 33/01., 60/01., 129/05., 109/07., 36/09., 125/08., 36/09., 150/11., 19/13. - pročišćeni tekst, 144/12., 137/15. - pročišćeni tekst, 123/17., 98/19., 144/20.), članka 88. Zakona o proračunu („Narodne novine“ broj 144/21.) i članka 60. točke 13. Statuta Varaždinske županije („Službeni vjesnik Varaždinske županije“ br. 14/18., 7/20., 65/20. – pročišćeni tekst i 11/21.), Županijskoj skupštini Varaždinske županije dostavljam:

**- Polugodišnji izvještaj o izvršenju Proračuna Varaždinske županije za 2024. godinu**

Izvještaj se dostavlja na raspravu i donošenje, na temelju članka 33. točke 20. Statuta Varaždinske županije.

Na temelju članka 39. Poslovnika o radu Županijske skupštine Varaždinske županije („Službeni vjesnik Varaždinske županije“ br. 26/18., 7/20., 65/20. – pročišćeni tekst i 11/21.), izvijestitelj po Polugodišnjem izvještaju bit će župan Anđelko Stričak i pročelnica Upravnog odjela za proračun i javnu nabavu Klaudija Brezovec.

**ŽUPAN  
Anđelko Stričak**





REPUBLIKA HRVATSKA  
VARAŽDINSKA ŽUPANIJA

---

**PRIJEDLOG POLUGODIŠNJEG IZVJEŠTAJA O  
IZVRŠENJU PRORAČUNA VARAŽDINSKE  
ŽUPANIJE ZA 2024. GODINU**



---

Varaždin, 2024.



Temeljem odredbi članka 88. Zakona o proračunu (Narodne novine br. 144/22), članka 54. st. 3. Pravilnika o polugodišnjem i godišnjem izvještaju o izvršenju proračuna i financijskog plana (Narodne novine br. 85/23), članka 28. Odluke o izvršavanju Proračuna Varaždinske županije za 2024. godinu (Službeni vjesnik Varaždinske županije br. 101/23) i članka 33. tč. 20. Statuta Varaždinske županije (Službeni vjesnik Varaždinske županije br. 14/18, 7/20, 65/20-pročišćeni tekst i 11/21), Županijska skupština Varaždinske županije na sjednici održanoj \_\_\_\_\_ 2024. godine, donosi:

POLUGODIŠNJI IZVJEŠTAJ O IZVRŠENJU PRORAČUNA VARAŽDINSKE ŽUPANIJE  
ZA 2024. GODINU

I. OPĆI DIO

Članak 1.

Opći dio Polugodišnjeg izvještaja o izvršenju Proračuna Varaždinske županije za 2024. godinu sastoji se od: Sažetka, Računa prihoda i rashoda i Računa financiranja kako slijedi:

SAŽETAK RAČUNA PRIHODA I RASHODA I RAČUNA FINANCIRANJA

Opis	Ostvarenje / izvršenje 01.01.-30.06.2023.	Izvorni plan 2024.	Tekući plan 2024.	Ostvarenje / izvršenje 01.01.-30.06.2024.	Indeks %	Indeks %
1	2	3	4	5	6=5/2*100	7=5/4*100
A. RAČUN PRIHODA I RASHODA						
6 Prihodi poslovanja	110.237.670,89	167.232.400,00	167.232.400,00	90.547.976,14	82,1	54,1
7 Prihodi od prodaje nefinancijske imovine	24.221,34	40.779,00	40.779,00	82.080,51	338,9	201,3
3 Rashodi poslovanja	104.205.005,94	148.436.072,00	148.474.572,00	80.546.578,68	77,3	54,2
4 Rashodi za nabavu nefinancijske imovine	8.214.217,09	24.163.954,00	24.125.454,00	4.799.991,21	58,4	19,9
RAZLIKA PRIHODA I RASHODA	-2.157.330,80	-5.326.847,00	-5.326.847,00	5.283.486,76	-244,9	-99,2
B. RAČUN FINANCIRANJA						
8 Primici od financijske imovine i zaduživanja	321.045,13	3.301.640,00	3.301.640,00	156.580,48	48,8	4,7
5 Izdaci za financijsku imovinu i otplate zajmova	1.196.416,22	1.382.600,00	1.382.600,00	4.388.366,95	366,8	317,4
RAZLIKA PRIMITAKA I IZDATAKA	-875.371,09	1.919.040,00	1.919.040,00	-4.231.786,47	483,4	-220,5
C. PRORAČUN UKUPNO						
PRIHODI I PRIMICI	110.582.937,36	170.574.819,00	170.574.819,00	90.786.637,13	82,1	53,2
RASHODI I IZDACI	113.615.639,25	173.982.626,00	173.982.626,00	89.734.936,84	79,0	51,6
RAZLIKA - višak/manjak	-3.032.701,89	-3.407.807,00	-3.407.807,00	1.051.700,29	-34,68	-30,86
D. PRIENOS SREDSTAVA IZ PRETHODNIH GODINA						
VIŠAK PRIHODA NAD RASHODIMA za raspodjelu (preneseni)	1.302.013,65	7.269.905,00	7.269.905,00	771.944,40	59,3	10,6
MANJAK PRIHODA NAD RASHODIMA za pokriće (preneseni)	-62.844,84	-3.862.098,00	-3.862.098,00	-127.532,83	202,9	3,3
VIŠAK/MANJAK IZ PRETHODNIH GODINA ZA RASPOREDITI/POKRITI	1.239.168,81	3.407.807,00	3.407.807,00	644.411,57	52,0	18,9
RAZLIKA - višak/manjak	-1.793.533,08	0,00	0,00	1.696.111,86	-94,6	

## Članak 2.

Prihodi i rashodi te primici i izdaci ostvareni su, odnosno izvršeni u prvoj polovici 2024. godine u Računu prihoda i rashoda i Računu financiranja, uz usporedbu prethodne godine, kako slijedi:

### A. RAČUN PRIHODA I RASHODA

#### 1. Izvještaj o prihodima i rashodima prema ekonomskoj klasifikaciji

Brojčana oznaka i naziv računa prihoda i rashoda	Ostvarenje / izvršenje 01.01.-30.06.2023.	Izvorni plan 2024.	Tekući plan 2024.	Ostvarenje / izvršenje 01.01.-30.06.2024.	Indeks %	Indeks %
1	2	3	4	5	6=5/2*100	7=5/4*100
<b>6 Prihodi poslovanja</b>	<b>110.237.670,89</b>	<b>167.232.400,00</b>	<b>167.232.400,00</b>	<b>90.547.976,14</b>	<b>82,1</b>	<b>54,1</b>
<b>61 Prihodi od poreza</b>	<b>9.184.540,86</b>	<b>20.013.235,00</b>	<b>20.013.235,00</b>	<b>13.571.075,42</b>	<b>147,8</b>	<b>67,8</b>
<b>611 Porez i prirez na dohodak</b>	<b>8.400.703,08</b>			<b>12.727.233,24</b>	<b>151,5</b>	
6111 Porez i prirez na dohodak od nesamostalnog rada	8.585.704,34			12.520.736,59	145,8	
6112 Porez i prirez na dohodak od samostalnih djelatnosti	719.186,72			964.576,83	134,1	
6113 Porez i prirez na dohodak od imovine i imovinskih prava	226.994,46			324.267,06	142,9	
6114 Porez i prirez na dohodak od kapitala	798.812,37			1.052.057,11	131,7	
6115 Porez i prirez na dohodak po godišnjoj prijavi	452.260,16			785.460,78	173,7	
6116 Porez i prirez na dohodak utvrđen u postupku nadzora za prethodne godine	-1.558,53			6.003,90	-385,2	
6117 Povrat poreza i prireza na dohodak po godišnjoj prijavi	-2.380.696,44			-2.925.869,03	122,9	
<b>613 Porezi na imovinu</b>	<b>12.414,12</b>			<b>2.671,50</b>	<b>21,5</b>	
6132 Porez na nasljedstva i darove	12.414,12			2.671,50	21,5	
<b>614 Porezi na robu i usluge</b>	<b>771.420,11</b>			<b>841.170,68</b>	<b>109,0</b>	
6145 Porezi na korištenje dobara ili izvođenje aktivnosti	763.787,04			834.873,36	109,3	
6147 Porez na dobitke od igara na sreću i ostali porezi od igara na sreću	7.633,07			6.297,32	82,5	
<b>616 Ostali prihodi od poreza</b>	<b>3,55</b>			<b>0,00</b>	<b>0,0</b>	
6163 Ostali neraspoređeni prihodi od poreza	3,55			0,00	0,0	
<b>63 Pomoći iz inozemstva i od subjekata unutar općeg proračuna</b>	<b>49.281.349,88</b>	<b>97.956.125,00</b>	<b>97.956.125,00</b>	<b>52.510.559,05</b>	<b>106,6</b>	<b>53,6</b>
<b>631 Pomoći od inozemnih vlada</b>	<b>15.674,57</b>			<b>18.135,96</b>	<b>115,7</b>	
6311 Tekuće pomoći od inozemnih vlada	15.674,57			18.135,96	115,7	
<b>632 Pomoći od međunarodnih organizacija te institucija i tijela EU</b>	<b>202.854,98</b>			<b>1.060.505,68</b>	<b>522,8</b>	
6321 Tekuće pomoći od međunarodnih organizacija	133.841,67			41.764,11	31,2	
6322 Kapitalne pomoći od međunarodnih organizacija	6.018,47			0,00	0,0	
6323 Tekuće pomoći od institucija i tijela EU	34.379,11			508.922,14	1.480,3	
6324 Kapitalne pomoći od institucija i tijela EU	28.615,73			509.819,43	1.781,6	
<b>633 Pomoći iz proračuna i izvanproračunskim korisnicima</b>	<b>3.564.095,87</b>			<b>4.581.693,80</b>	<b>128,6</b>	
6331 Tekuće pomoći iz proračuna i izvanproračunskim korisnicima	2.168.466,01			2.620.716,73	120,9	
6332 Kapitalne pomoći iz proračuna i izvanproračunskim korisnicima	1.395.629,86			1.960.977,07	140,5	
<b>634 Pomoći od izvanproračunskih korisnika</b>	<b>214.432,99</b>			<b>316.404,76</b>	<b>147,6</b>	
6341 Tekuće pomoći od izvanproračunskih korisnika	214.432,99			316.404,76	147,6	
<b>635 Pomoći izravnjanja za decentralizirane funkcije</b>	<b>3.581.337,39</b>			<b>3.084.568,88</b>	<b>86,1</b>	
6351 Tekuće pomoći izravnjanja za decentralizirane funkcije	2.954.295,43			3.084.568,88	104,4	
6352 Kapitalne pomoći izravnjanja za decentralizirane funkcije	627.041,96			0,00	0,0	
<b>636 Pomoći proračunskim korisnicima iz proračuna koji im nije nadležan</b>	<b>35.073.149,69</b>			<b>38.804.882,91</b>	<b>110,6</b>	
6361 Tekuće pomoći proračunskim korisnicima iz proračuna koji im nije nadležan	35.010.307,03			38.368.884,79	109,6	
6362 Kapitalne pomoći proračunskim korisnicima iz proračuna koji im nije nadležan	62.842,66			435.998,12	693,8	
<b>638 Pomoći temeljem prijenosa EU sredstava</b>	<b>6.629.804,39</b>			<b>4.644.367,06</b>	<b>70,1</b>	
6381 Tekuće pomoći temeljem prijenosa EU sredstava	1.604.842,72			4.639.602,38	289,1	
6382 Kapitalne pomoći temeljem prijenosa EU sredstava	5.024.961,67			4.764,68	0,1	

Brojčana oznaka i naziv računa prihoda i rashoda	Ostvarenje / izvršenje 01.01.-30.06.2023.	Izvorni plan 2024.	Tekući plan 2024.	Ostvarenje / izvršenje 01.01.-30.06.2024.	Indeks %	Indeks %
1	2	3	4	5	6=5/2*100	7=5/4*100
<b>64 Prihodi od imovine</b>	<b>315.420,84</b>	<b>567.217,00</b>	<b>567.217,00</b>	<b>381.223,23</b>	<b>120,9</b>	<b>67,2</b>
<b>641 Prihodi od finansijske imovine</b>	<b>211.108,02</b>			<b>262.654,10</b>	<b>124,4</b>	
6413 Kamate na oročena sredstva i depozite po viđenju	103.078,99			146.015,78	141,7	
6414 Prihodi od zateznih kamata	2.228,56			2.655,69	119,2	
6415 Prihodi od pozitivnih tečajnih razlika i razlika zbog primjene valutne klauzule	950,07			0,00	0,0	
6416 Prihodi od dividendi	53.964,60			5.586,00	10,4	
6419 Ostali prihodi od finansijske imovine	50.885,80			108.396,63	213,0	
<b>642 Prihodi od nefinansijske imovine</b>	<b>103.735,08</b>			<b>118.360,02</b>	<b>114,1</b>	
6421 Naknade za koncesije	47.910,97			50.908,49	106,3	
6422 Prihodi od zakupa i iznajmljivanja imovine	6.478,82			9.410,24	145,2	
6423 Naknada za korištenje nefinansijske imovine	49.345,29			58.041,29	117,6	
<b>643 Prihodi od kamata na dane zajmove</b>	<b>577,74</b>			<b>209,11</b>	<b>36,2</b>	
6432 Prihodi od kamata na dane zajmove neprofitnim organizacijama, građanima i kućanstvima	577,74			209,11	36,2	
<b>65 Prihodi od upravnih i administrativnih pristojbi, pristojbi po posebnim propisima i naknada</b>	<b>6.503.678,25</b>	<b>8.168.806,00</b>	<b>8.168.806,00</b>	<b>4.015.869,75</b>	<b>61,7</b>	<b>49,2</b>
<b>651 Upravne i administrativne pristojbe</b>	<b>190.906,25</b>			<b>172.083,32</b>	<b>90,1</b>	
6512 Županijske, gradske i općinske pristojbe i naknade	174.414,97			164.506,46	94,3	
6513 Ostale upravne pristojbe i naknade	16.491,28			7.576,86	45,9	
<b>652 Prihodi po posebnim propisima</b>	<b>6.312.772,00</b>			<b>3.843.786,43</b>	<b>60,9</b>	
6526 Ostali nespomenuti prihodi	6.312.772,00			3.843.786,43	60,9	
<b>66 Prihodi od prodaje proizvoda i robe te pruženih usluga i prihodi od donacija te povrati po protestiranim jamstvima</b>	<b>4.780.736,15</b>	<b>13.765.993,00</b>	<b>13.765.993,00</b>	<b>5.360.775,95</b>	<b>112,1</b>	<b>38,9</b>
<b>661 Prihodi od prodaje proizvoda i robe te pruženih usluga</b>	<b>4.621.454,97</b>			<b>5.243.751,04</b>	<b>113,5</b>	
6614 Prihodi od prodaje proizvoda i robe	641.911,91			808.250,30	125,9	
6615 Prihodi od pruženih usluga	3.979.543,06			4.435.500,74	111,5	
<b>663 Donacije od pravnih i fizičkih osoba izvan općeg proračuna i povrat donacija po protestiranim jamstvima</b>	<b>159.281,18</b>			<b>117.024,91</b>	<b>73,5</b>	
6631 Tekuće donacije	89.435,09			93.829,92	104,9	
6632 Kapitalne donacije	69.846,09			23.194,99	33,2	
<b>67 Prihodi iz nadležnog proračuna i od HZZO-a temeljem ugovornih obveza</b>	<b>40.047.183,35</b>	<b>26.663.549,00</b>	<b>26.663.549,00</b>	<b>14.699.797,24</b>	<b>36,7</b>	<b>55,1</b>
<b>673 Prihodi od HZZO-a na temelju ugovornih obveza</b>	<b>40.047.183,35</b>			<b>14.699.797,24</b>	<b>36,7</b>	
6731 Prihodi od HZZO-a na temelju ugovornih obveza	40.047.183,35			14.699.797,24	36,7	
<b>68 Kazne, upravne mjere i ostali prihodi</b>	<b>124.761,56</b>	<b>97.475,00</b>	<b>97.475,00</b>	<b>8.675,50</b>	<b>7,0</b>	<b>8,9</b>
<b>683 Ostali prihodi</b>	<b>124.761,56</b>			<b>8.675,50</b>	<b>7,0</b>	
6831 Ostali prihodi	124.761,56			8.675,50	7,0	
<b>7 Prihodi od prodaje nefinansijske imovine</b>	<b>24.221,34</b>	<b>40.779,00</b>	<b>40.779,00</b>	<b>82.080,51</b>	<b>338,9</b>	<b>201,3</b>
<b>71 Prihodi od prodaje neproizvedene dugotrajne imovine</b>	<b>132,28</b>	<b>1.327,00</b>	<b>1.327,00</b>	<b>8.997,28</b>	<b>6.801,7</b>	<b>678,0</b>
<b>711 Prihodi od prodaje materijalne imovine - prirodnih bogatstava</b>	<b>132,28</b>			<b>8.997,28</b>	<b>6.801,7</b>	
7111 Zemljište	132,28			8.997,28	6.801,7	
<b>72 Prihodi od prodaje proizvedene dugotrajne imovine</b>	<b>24.089,06</b>	<b>39.452,00</b>	<b>39.452,00</b>	<b>73.083,23</b>	<b>303,4</b>	<b>185,2</b>
<b>721 Prihodi od prodaje građevinskih objekata</b>	<b>7.757,80</b>			<b>3.491,23</b>	<b>45,0</b>	
7211 Stambeni objekti	7.757,80			3.491,23	45,0	

Brojčana oznaka i naziv računa prihoda i rashoda	Ostvarenje / izvršenje 01.01.-30.06.2023.	Izvorni plan 2024.	Tekući plan 2024.	Ostvarenje / izvršenje 01.01.-30.06.2024.	Indeks %	Indeks %
1	2	3	4	5	6=5/2*100	7=5/4*100
<b>722 Prihodi od prodaje postrojenja i opreme</b>	<b>6.041,17</b>			<b>2.046,00</b>	<b>33,9</b>	
7221 Uredska oprema i namještaj	566,36			0,00	0,0	
7223 Oprema za održavanje i zaštitu	5.474,81			0,00	0,0	
7225 Instrumenti, uređaji i strojevi	0,00			250,00	-	
7227 Uređaji, strojevi i oprema za ostale namjene	0,00			1.796,00	-	
<b>723 Prihodi od prodaje prijevoznih sredstava</b>	<b>3.350,00</b>			<b>66.546,00</b>	<b>1.986,4</b>	
7231 Prijevozna sredstva u cestovnom prometu	3.350,00			66.546,00	1.986,4	
<b>725 Prihodi od prodaje višegodišnjih nasada i osnovnog stada</b>	<b>6.940,09</b>			<b>1.000,00</b>	<b>14,4</b>	
7252 Osnovno stado	6.940,09			1.000,00	14,4	
<b>SVEUKUPNO PRIHODI</b>	<b>110.261.892,23</b>	<b>167.273.179,00</b>	<b>167.273.179,00</b>	<b>90.630.056,65</b>	<b>82,2</b>	<b>54,2</b>

<b>3 Rashodi poslovanja</b>	<b>104.205.005,94</b>	<b>148.436.072,00</b>	<b>148.474.572,00</b>	<b>80.546.578,68</b>	<b>77,3</b>	<b>54,2</b>
<b>31 Rashodi za zaposlene</b>	<b>65.200.835,73</b>	<b>95.281.248,00</b>	<b>95.341.177,00</b>	<b>56.393.600,15</b>	<b>86,5</b>	<b>59,1</b>
<b>311 Plaće (Bruto)</b>	<b>55.174.597,23</b>			<b>47.035.927,10</b>	<b>85,2</b>	
3111 Plaće za redovan rad	50.325.213,91			46.182.711,01	91,8	
3112 Plaće u naravi	1.565,07			5.277,58	337,2	
3113 Plaće za prekovremeni rad	2.113.133,09			639.144,48	30,2	
3114 Plaće za posebne uvjete rada	2.734.685,16			208.794,03	7,6	
<b>312 Ostali rashodi za zaposlene</b>	<b>1.822.371,02</b>			<b>2.051.226,30</b>	<b>112,6</b>	
3121 Ostali rashodi za zaposlene	1.822.371,02			2.051.226,30	112,6	
<b>313 Doprinosi na plaće</b>	<b>8.203.867,48</b>			<b>7.306.446,75</b>	<b>89,1</b>	
3131 Doprinosi za mirovinsko osiguranje	344,33			450,77	130,9	
3132 Doprinosi za obvezno zdravstveno osiguranje	8.199.737,46			7.305.995,98	89,1	
3133 Doprinosi za obvezno osiguranje u slučaju nezaposlenosti	3.785,69			0,00	0,0	
<b>32 Materijalni rashodi</b>	<b>33.219.956,71</b>	<b>43.105.342,00</b>	<b>42.983.051,00</b>	<b>18.888.002,83</b>	<b>56,9</b>	<b>43,9</b>
<b>321 Naknade troškova zaposlenima</b>	<b>3.372.137,32</b>			<b>2.826.174,76</b>	<b>83,8</b>	
3211 Službena putovanja	384.957,68			417.421,76	108,4	
3212 Naknade za prijevoz, za rad na terenu i odvojeni život	2.764.607,17			2.178.556,25	78,8	
3213 Stručno usavršavanje zaposlenika	189.704,54			190.298,08	100,3	
3214 Ostale naknade troškova zaposlenima	32.867,93			39.898,67	121,4	
<b>322 Rashodi za materijal i energiju</b>	<b>18.468.899,43</b>			<b>6.625.639,18</b>	<b>35,9</b>	
3221 Uredski materijal i ostali materijalni rashodi	1.003.191,14			761.266,32	75,9	
3222 Materijal i sirovine	13.882.668,15			3.706.701,51	26,7	
3223 Energija	2.911.190,08			1.779.711,85	61,1	
3224 Materijal i dijelovi za tekuće i investicijsko održavanje	435.243,53			191.361,41	44,0	
3225 Sitni inventar i auto gume	192.359,17			120.962,32	62,9	
3227 Službena, radna i zaštitna odjeća i obuća	44.247,36			65.635,77	148,3	
<b>323 Rashodi za usluge</b>	<b>10.161.451,07</b>			<b>8.374.585,37</b>	<b>82,4</b>	
3231 Usluge telefona, pošte i prijevoza	920.358,53			888.253,54	96,5	
3232 Usluge tekućeg i investicijskog održavanja	1.344.296,59			781.820,46	58,2	
3233 Usluge promidžbe i informiranja	157.631,91			202.906,28	128,7	
3234 Komunalne usluge	899.132,16			827.302,38	92,0	
3235 Zakupnine i najamnine	2.560.161,43			3.355.239,94	131,1	



Brojčana oznaka i naziv računa prihoda i rashoda	Ostvarenje / izvršenje 01.01.-30.06.2023.	Izvorni plan 2024.	Tekući plan 2024.	Ostvarenje / izvršenje 01.01.-30.06.2024.	Indeks %	Indeks %
1	2	3	4	5	6=5/2*100	7=5/4*100
3236 Zdravstvene i veterinarske usluge	896.076,33			260.166,52	29,0	
3237 Intelektualne i osobne usluge	1.841.732,88			1.143.769,67	62,1	
3238 Računalne usluge	457.907,80			182.491,34	39,9	
3239 Ostale usluge	1.084.153,44			732.635,24	67,6	
<b>324 Naknade troškova osobama izvan radnog odnosa</b>	<b>193.196,66</b>			<b>127.247,13</b>	<b>65,9</b>	
3241 Naknade troškova osobama izvan radnog odnosa	193.196,66			127.247,13	65,9	
<b>329 Ostali nespomenuti rashodi poslovanja</b>	<b>1.024.272,23</b>			<b>934.356,39</b>	<b>91,2</b>	
3291 Naknade za rad predstavničkih i izvršnih tijela, povjerenstava i slično	93.315,05			83.234,70	89,2	
3292 Premije osiguranja	177.296,35			96.096,06	54,2	
3293 Reprezentacija	78.624,83			96.069,96	122,2	
3294 Članarine i norme	48.130,53			34.137,54	70,9	
3295 Pristojbe i naknade	155.473,98			67.154,48	43,2	
3296 Troškovi sudskih postupaka	96.268,10			11.955,07	12,4	
3299 Ostali nespomenuti rashodi poslovanja	375.163,39			545.708,58	145,5	
<b>34 Financijski rashodi</b>	<b>393.886,41</b>	<b>431.457,00</b>	<b>431.457,00</b>	<b>252.167,42</b>	<b>64,0</b>	<b>58,4</b>
<b>342 Kamate za primljene kredite i zajmove</b>	<b>112.403,75</b>			<b>161.464,78</b>	<b>143,6</b>	
3422 Kamate za primljene kredite i zajmove od kreditnih i ostalih fin. institucija u javnom sektoru	11.782,73			11.840,66	100,5	
3423 Kamate za primljene kredite i zajmove od kreditnih i ostalih fin. institucija izvan javnog sektora	100.621,02			149.624,12	148,7	
<b>343 Ostali financijski rashodi</b>	<b>281.482,66</b>			<b>90.702,64</b>	<b>32,2</b>	
3431 Bankarske usluge i usluge platnog prometa	61.524,63			84.174,47	136,8	
3432 Negativne tečajne razlike i razlike zbog primjene valutne klauzule	872,21			267,76	30,7	
3433 Zatezne kamate	218.685,16			5.379,23	2,5	
3434 Ostali nespomenuti financijski rashodi	400,66			881,18	219,9	
<b>35 Subvencije</b>	<b>547.160,49</b>	<b>1.397.590,00</b>	<b>1.406.640,00</b>	<b>475.575,89</b>	<b>86,9</b>	<b>33,8</b>
<b>351 Subvencije trgovačkim društvima u javnom sektoru</b>	<b>9.303,53</b>			<b>26.260,55</b>	<b>282,3</b>	
3512 Subvencije trgovačkim društvima u javnom sektoru	9.303,53			26.260,55	282,3	
<b>352 Subvencije trg.društvima, zadrugama, poljoprivrednicima i obrtnicima izvan javnog sektora</b>	<b>485.646,56</b>			<b>429.167,14</b>	<b>88,4</b>	
3522 Subvencije trgovačkim društvima i zadrugama izvan javnog sektora	102.558,92			83.125,34	81,1	
3523 Subvencije poljoprivrednicima i obrtnicima	383.087,64			346.041,80	90,3	
<b>353 Subvencije trgovačkim društvima, zadrugama, poljoprivrednicima i obrtnicima iz EU sredstava</b>	<b>52.210,40</b>			<b>20.148,20</b>	<b>38,6</b>	
3531 Subvencije trgovačkim društvima, zadrugama, poljoprivrednicima i obrtnicima iz EU sredstava	52.210,40			20.148,20	38,6	
<b>36 Pomoći dane u inozemstvo i unutar općeg proračuna</b>	<b>1.055.091,59</b>	<b>1.385.806,00</b>	<b>1.448.506,00</b>	<b>630.683,93</b>	<b>59,8</b>	<b>43,5</b>
<b>361 Pomoći inozemnim vladama</b>	<b>4.664,35</b>			<b>422.412,62</b>	<b>9.056,2</b>	
3611 Tekuće pomoći inozemnim vladama	4.664,35			422.412,62	9.056,2	
<b>362 Pomoći međunarodnim organizacijama te institucijama i tijelima EU</b>	<b>16.003,29</b>			<b>46.787,46</b>	<b>292,4</b>	
3621 Tekuće pomoći međunarodnim organizacijama te institucijama i tijelima EU	16.003,29			46.787,46	292,4	
<b>363 Pomoći unutar općeg proračuna</b>	<b>893.498,34</b>			<b>37.224,83</b>	<b>4,2</b>	
3631 Tekuće pomoći unutar općeg proračuna	14.755,69			5.000,00	33,9	
3632 Kapitalne pomoći unutar općeg proračuna	878.742,65			32.224,83	3,7	
<b>366 Pomoći proračunskim korisnicima drugih proračuna</b>	<b>115.507,12</b>			<b>104.164,64</b>	<b>90,2</b>	
3661 Tekuće pomoći proračunskim korisnicima drugih proračuna	99.507,12			104.164,64	104,7	
3662 Kapitalne pomoći proračunskim korisnicima drugih proračuna	16.000,00			0,00	0,0	
<b>368 Pomoći temeljem prijenosa EU sredstava</b>	<b>25.418,49</b>			<b>20.094,38</b>	<b>79,1</b>	
3681 Tekuće pomoći temeljem prijenosa EU sredstava	25.418,49			20.094,38	79,1	

Brojčana oznaka i naziv računa prihoda i rashoda	Ostvarenje / izvršenje 01.01.-30.06.2023.	Izvorni plan 2024.	Tekući plan 2024.	Ostvarenje / izvršenje 01.01.-30.06.2024.	Indeks %	Indeks %
1	2	3	4	5	6=5/2*100	7=5/4*100
<b>37 Naknade građanima i kućanstvima na temelju osiguranja i druge naknade</b>	<b>2.772.431,76</b>	<b>4.882.160,00</b>	<b>4.903.022,00</b>	<b>2.826.553,24</b>	<b>102,0</b>	<b>57,6</b>
<b>372 Ostale naknade građanima i kućanstvima iz proračuna</b>	<b>2.772.431,76</b>			<b>2.826.553,24</b>	<b>102,0</b>	
3721 Naknade građanima i kućanstvima u novcu	136.771,77			239.971,50	175,5	
3722 Naknade građanima i kućanstvima u naravi	2.635.659,99			2.586.581,74	98,1	
<b>38 Ostali rashodi</b>	<b>1.015.643,25</b>	<b>1.952.469,00</b>	<b>1.960.719,00</b>	<b>1.079.995,22</b>	<b>106,3</b>	<b>55,1</b>
<b>381 Tekuće donacije</b>	<b>999.953,56</b>			<b>1.077.420,60</b>	<b>107,7</b>	
3811 Tekuće donacije u novcu	894.465,48			1.039.202,92	116,2	
3812 Tekuće donacije u naravi	28.387,77			7.343,27	25,9	
3813 Tekuće donacije iz EU sredstava	77.100,31			30.874,41	40,0	
<b>382 Kapitalne donacije</b>	<b>9.874,81</b>			<b>1.400,00</b>	<b>14,2</b>	
3821 Kapitalne donacije neprofitnim organizacijama	9.874,81			1.400,00	14,2	
<b>383 Kazne, penali i naknade štete</b>	<b>5.814,88</b>			<b>1.174,62</b>	<b>20,2</b>	
3831 Naknade šteta pravnim i fizičkim osobama	5.814,88			784,62	13,5	
3835 Ostale kazne	0,00			390,00	-	
<b>4 Rashodi za nabavu nefinancijske imovine</b>	<b>8.214.217,09</b>	<b>24.163.954,00</b>	<b>24.125.454,00</b>	<b>4.799.991,21</b>	<b>58,4</b>	<b>19,9</b>
<b>41 Rashodi za nabavu neproizvedene dugotrajne imovine</b>	<b>1.209.795,91</b>	<b>7.065.334,00</b>	<b>7.060.334,00</b>	<b>1.898.173,29</b>	<b>156,9</b>	<b>26,9</b>
<b>411 Materijalna imovina - prirodna bogatstva</b>	<b>2.700,91</b>			<b>0,00</b>	<b>0,0</b>	
4111 Zemljište	2.700,91			0,00	0,0	
<b>412 Nematerijalna imovina</b>	<b>1.207.095,00</b>			<b>1.898.173,29</b>	<b>157,3</b>	
4123 Licence	27.130,99			8.991,00	33,1	
4124 Ostala prava	1.179.964,01			1.889.182,29	160,1	
<b>42 Rashodi za nabavu proizvedene dugotrajne imovine</b>	<b>5.516.468,28</b>	<b>11.315.016,00</b>	<b>11.292.516,00</b>	<b>2.185.870,39</b>	<b>39,6</b>	<b>19,4</b>
<b>421 Građevinski objekti</b>	<b>155.020,47</b>			<b>626.683,89</b>	<b>404,3</b>	
4212 Poslovni objekti	34.592,99			378.076,43	1.092,9	
4213 Ceste, željeznice i ostali prometni objekti	114.318,83			0,00	0,0	
4214 Ostali građevinski objekti	6.108,65			248.607,46	4.069,8	
<b>422 Postrojenja i oprema</b>	<b>4.802.738,02</b>			<b>1.400.655,57</b>	<b>29,2</b>	
4221 Uredska oprema i namještaj	1.177.132,83			528.650,82	44,9	
4222 Komunikacijska oprema	50.926,03			76.553,12	150,3	
4223 Oprema za održavanje i zaštitu	56.905,84			15.432,97	27,1	
4224 Medicinska i laboratorijska oprema	3.147.236,44			448.999,97	14,3	
4225 Instrumenti, uređaji i strojevi	4.246,51			499,20	11,8	
4226 Sportska i glazbena oprema	27.303,42			54.809,53	200,7	
4227 Uređaji, strojevi i oprema za ostale namjene	338.986,95			275.709,96	81,3	
<b>423 Prijevozna sredstva</b>	<b>407.403,28</b>			<b>118.535,42</b>	<b>29,1</b>	
4231 Prijevozna sredstva u cestovnom prometu	407.403,28			118.535,42	29,1	
<b>424 Knjige, umjetnička djela i ostale izložbene vrijednosti</b>	<b>19.527,71</b>			<b>10.933,26</b>	<b>56,0</b>	
4241 Knjige	13.007,42			10.933,26	84,1	
4242 Umjetnička djela (izložena u galerijama, muzejima i slično)	6.520,29			0,00	0,0	
<b>425 Višegodišnji nasadi i osnovno stado</b>	<b>1.038,75</b>			<b>959,00</b>	<b>92,3</b>	
4251 Višegodišnji nasadi	138,75			959,00	691,2	
4252 Osnovno stado	900,00			0,00	0,0	

Brojčana oznaka i naziv računa prihoda i rashoda	Ostvarenje / izvršenje 01.01.-30.06.2023.	Izvorni plan 2024.	Tekući plan 2024.	Ostvarenje / izvršenje 01.01.-30.06.2024.	Indeks %	Indeks %
1	2	3	4	5	6=5/2*100	7=5/4*100
<b>426 Nematerijalna proizvedena imovina</b>	<b>130.740,05</b>			<b>28.103,25</b>	<b>21,5</b>	
4262 Ulaganja u računalne programe	130.740,05			28.103,25	21,5	
<b>45 Rashodi za dodatna ulaganja na nefinancijskoj imovini</b>	<b>1.487.952,90</b>	<b>5.783.604,00</b>	<b>5.772.604,00</b>	<b>715.947,53</b>	<b>48,1</b>	<b>12,4</b>
<b>451 Dodatna ulaganja na građevinskim objektima</b>	<b>1.485.965,40</b>			<b>715.947,53</b>	<b>48,2</b>	
4511 Dodatna ulaganja na građevinskim objektima	1.485.965,40			715.947,53	48,2	
<b>452 Dodatna ulaganja na postrojenjima i opremi</b>	<b>1.987,50</b>			<b>0,00</b>	<b>0,0</b>	
4521 Dodatna ulaganja na postrojenjima i opremi	1.987,50			0,00	0,0	
<b>SVEUKUPNO RASHODI</b>	<b>112.419.223,03</b>	<b>172.600.026,00</b>	<b>172.600.026,00</b>	<b>85.346.569,89</b>	<b>75,9</b>	<b>49,4</b>

## 2. Izvještaj o prihodima i rashodima prema izvorima financiranja

Brojčana oznaka i naziv izvora financiranja	Ostvarenje / izvršenje 01.01.-30.06.2023.	Izvorni plan 2024.	Tekući plan 2024.	Ostvarenje / izvršenje 01.01.-30.06.2024.	Indeks %	Indeks %
1	2	3	4	5	6=5/2*100	7=5/4*100
<b>PRIHODI PO IZVORIMA FINANCIRANJA</b>						
<b>Izvor: 1 OPĆI PRIHODI I PRIMICI</b>	<b>9.244.038,09</b>	<b>20.088.048,00</b>	<b>20.088.048,00</b>	<b>13.689.856,83</b>	<b>148,1</b>	<b>68,1</b>
Izvor: 11 Opći prihodi i primici	9.244.038,09	20.088.048,00	20.088.048,00	13.689.856,83	148,1	68,1
<b>Izvor: 3 VLASTITI PRIHODI</b>	<b>5.205.391,45</b>	<b>13.850.304,00</b>	<b>13.850.304,00</b>	<b>5.351.740,95</b>	<b>102,8</b>	<b>38,6</b>
Izvor: 31 Vlastiti prihodi	5.205.391,45	13.850.304,00	13.850.304,00	5.351.740,95	102,8	38,6
<b>Izvor: 4 PRIHODI ZA POSEBNE NAMJENE</b>	<b>51.219.974,87</b>	<b>46.541.247,00</b>	<b>46.541.247,00</b>	<b>23.912.648,73</b>	<b>46,7</b>	<b>51,4</b>
Izvor: 43 Ostali prihodi za posebne namjene	45.657.015,12	34.558.114,00	34.558.114,00	18.385.574,41	40,3	53,2
Izvor: 44 Decentralizirana sredstva	5.562.959,75	11.983.133,00	11.983.133,00	5.527.074,32	99,4	46,1
<b>Izvor: 5 POMOĆI</b>	<b>44.310.131,34</b>	<b>86.582.327,00</b>	<b>86.582.327,00</b>	<b>47.460.621,05</b>	<b>107,1</b>	<b>54,8</b>
Izvor: 51 Pomoći EU	6.623.593,13	14.265.709,00	14.265.709,00	5.167.092,97	78,0	36,2
Izvor: 52 Ostale pomoći	37.686.538,21	72.316.618,00	72.316.618,00	42.293.528,08	112,2	58,5
<b>Izvor: 6 DONACIJE</b>	<b>159.281,18</b>	<b>115.449,00</b>	<b>115.449,00</b>	<b>117.024,91</b>	<b>73,5</b>	<b>101,4</b>
Izvor: 61 Donacije	159.281,18	115.449,00	115.449,00	115.654,91	72,6	100,2
Izvor: 62 Inozemne donacije	0,00	0,00	0,00	1.370,00	-	-
<b>Izvor: 7 PRIHODI OD NEFIN. IMOVINE I NADOKNADE ŠTETA S OSNOVA OSIGURANJA</b>	<b>123.075,30</b>	<b>95.804,00</b>	<b>95.804,00</b>	<b>98.164,18</b>	<b>79,8</b>	<b>102,5</b>
Izvor: 71 Prihodi od nefinancijske imovine	123.075,30	95.804,00	95.804,00	97.500,57	79,2	101,8
Izvor: 72 Prihodi od nadoknade šteta s osnova osiguranja	0,00	0,00	0,00	663,61	-	-
<b>SVEUKUPNO PRIHODI</b>	<b>110.261.892,23</b>	<b>167.273.179,00</b>	<b>167.273.179,00</b>	<b>90.630.056,65</b>	<b>82,2</b>	<b>54,2</b>
<b>RASHODI PO IZVORIMA FINANCIRANJA</b>						
<b>Izvor: 1 OPĆI PRIHODI I PRIMICI</b>	<b>8.540.428,67</b>	<b>24.005.144,00</b>	<b>24.005.144,00</b>	<b>9.591.191,83</b>	<b>112,3</b>	<b>40,0</b>
Izvor: 11 Opći prihodi i primici	8.540.428,67	24.005.144,00	24.005.144,00	9.591.191,83	112,3	40,0
<b>Izvor: 3 VLASTITI PRIHODI</b>	<b>5.613.035,96</b>	<b>14.176.713,00</b>	<b>14.176.713,00</b>	<b>5.018.827,27</b>	<b>89,4</b>	<b>35,4</b>
Izvor: 31 Vlastiti prihodi	5.613.035,96	14.176.713,00	14.176.713,00	5.018.827,27	89,4	35,4
<b>Izvor: 4 PRIHODI ZA POSEBNE NAMJENE</b>	<b>51.889.535,44</b>	<b>45.089.533,00</b>	<b>45.089.533,00</b>	<b>23.927.336,42</b>	<b>46,1</b>	<b>53,1</b>
Izvor: 43 Ostali prihodi za posebne namjene	47.285.688,48	33.627.691,00	33.627.691,00	19.253.334,32	40,7	57,3
Izvor: 44 Decentralizirana sredstva	4.603.846,96	11.461.842,00	11.461.842,00	4.674.002,10	101,5	40,8
<b>Izvor: 5 POMOĆI</b>	<b>45.863.258,98</b>	<b>85.798.353,00</b>	<b>85.798.353,00</b>	<b>46.126.396,75</b>	<b>100,6</b>	<b>53,8</b>
Izvor: 51 Pomoći EU	5.919.346,84	13.594.147,00	13.594.147,00	1.865.565,84	31,5	13,7
Izvor: 52 Ostale pomoći	39.943.912,14	72.204.206,00	72.204.206,00	44.260.830,91	110,8	61,3
<b>Izvor: 6 DONACIJE</b>	<b>150.512,21</b>	<b>116.132,00</b>	<b>116.132,00</b>	<b>95.567,28</b>	<b>63,5</b>	<b>82,3</b>
Izvor: 61 Donacije	150.512,21	116.132,00	116.132,00	94.197,28	62,6	81,1
Izvor: 62 Inozemne donacije	0,00	0,00	0,00	1.370,00	-	-
<b>Izvor: 7 PRIHODI OD NEFIN. IMOVINE I NADOKNADE ŠTETA S OSNOVA OSIGURANJA</b>	<b>88.208,24</b>	<b>114.151,00</b>	<b>114.151,00</b>	<b>37.259,16</b>	<b>42,2</b>	<b>32,6</b>
Izvor: 71 Prihodi od nefinancijske imovine	88.208,24	114.151,00	114.151,00	33.996,66	38,5	29,8
Izvor: 72 Prihodi od nadoknade šteta s osnova osiguranja	0,00	0,00	0,00	3.262,50	-	-
<b>Izvor: 8 NAMJENSKI PRIMICI OD ZADUŽIVANJA</b>	<b>274.243,53</b>	<b>3.300.000,00</b>	<b>3.300.000,00</b>	<b>549.991,18</b>	<b>200,5</b>	<b>16,7</b>
Izvor: 81 Namjenski primici od zaduživanja	274.243,53	3.300.000,00	3.300.000,00	549.991,18	200,5	16,7
<b>SVEUKUPNO RASHODI</b>	<b>112.419.223,03</b>	<b>172.600.026,00</b>	<b>172.600.026,00</b>	<b>85.346.569,89</b>	<b>75,9</b>	<b>49,4</b>

### 3. Izvještaj o rashodima prema funkcijskoj klasifikaciji

Brojčana oznaka i naziv funkcijske klasifikacije	Izvršenje 01.01.-30.06.2023.	Izvorni plan 2024.	Tekući plan 2024.	Izvršenje 01.01.-30.06.2024.	Indeks %	Indeks %
1	2	3	4	5	6=5/2*100	7=5/4*100
<b>RASHODI PREMA FUNKCIJSKOJ KLASIFIKACIJI</b>						
<b>Funk. klas: 01 Opće javne usluge</b>	<b>3.244.626,26</b>	<b>8.657.558,00</b>	<b>8.605.458,00</b>	<b>3.503.614,13</b>	<b>108,0</b>	<b>40,7</b>
011 Izvršna i zakonodavna tijela, financijski i fiskalni poslovi, vanjski poslovi	200.379,99	643.821,00	637.821,00	198.543,71	99,1	31,1
013 Opće usluge	3.009.027,42	7.985.031,00	7.938.931,00	3.292.866,85	109,4	41,5
016 Opće javne usluge koje nisu drugdje svrstane	25.309,00	1.857,00	1.857,00	1.171,75	4,6	63,1
017 Transakcije vezane za javni dug	9.909,85	26.849,00	26.849,00	11.031,82	111,3	41,1
<b>Funk. klas: 02 Obrana</b>	<b>68.855,39</b>	<b>150.955,00</b>	<b>150.955,00</b>	<b>76.794,10</b>	<b>111,5</b>	<b>50,9</b>
025 Rashodi za obranu koji nisu drugdje svrstani	68.855,39	150.955,00	150.955,00	76.794,10	111,5	50,9
<b>Funk. klas: 03 Javni red i sigurnost</b>	<b>201.346,51</b>	<b>980.596,00</b>	<b>980.596,00</b>	<b>161.031,64</b>	<b>80,0</b>	<b>16,4</b>
032 Usluge protupožarne zaštite	101.107,81	472.000,00	472.000,00	134.024,83	132,6	28,4
035 Istraživanje i razvoj: Javni red i sigurnost	69.310,93	0,00	0,00	0,00	0,0	-
036 Rashodi za javni red i sigurnost koji nisu drugdje svrstani	30.927,77	508.596,00	508.596,00	27.006,81	87,3	5,3
<b>Funk. klas: 04 Ekonomski poslovi</b>	<b>1.361.731,25</b>	<b>3.784.273,00</b>	<b>3.772.571,00</b>	<b>1.368.271,04</b>	<b>100,5</b>	<b>36,3</b>
042 Poljoprivreda, šumarstvo, ribarstvo i lov	678.917,96	1.251.438,00	1.251.438,00	651.966,70	96,0	52,1
043 Gorivo i energija	16.537,78	29.465,00	29.465,00	17.595,33	106,4	59,7
044 Rudarstvo, proizvodnja i građevinarstvo	147.533,24	435.356,00	435.356,00	170.647,29	115,7	39,2
045 Promet	370,00	33.181,00	31.861,00	7.125,00	1.925,7	22,4
047 Ostale industrije	518.372,27	1.986.763,00	1.976.381,00	512.255,76	98,8	25,9
048 Istraživanje i razvoj: Ekonomski poslovi	0,00	48.070,00	48.070,00	8.680,96	-	18,1
<b>Funk. klas: 05 Zaštita okoliša</b>	<b>152.944,77</b>	<b>839.325,00</b>	<b>851.027,00</b>	<b>293.538,65</b>	<b>191,9</b>	<b>34,5</b>
051 Gospodarenje otpadom	24.447,17	255.533,00	255.533,00	42.034,67	171,9	16,4
053 Smanjenje zagađivanja	11.375,00	130.000,00	141.702,00	122.716,82	1.078,8	86,6
054 Zaštita bioraznolikosti i krajolika	14.748,83	175.003,00	175.003,00	31.192,47	211,5	17,8
056 Poslovi i usluge zaštite okoliša koji nisu drugdje svrstani	102.373,77	278.789,00	278.789,00	97.594,69	95,3	35,0
<b>Funk. klas: 06 Usluge unapređenja stanovanja i zajednice</b>	<b>725.900,98</b>	<b>226.054,00</b>	<b>226.054,00</b>	<b>563.272,94</b>	<b>77,6</b>	<b>249,2</b>
062 Razvoj zajednice	725.900,98	226.054,00	226.054,00	563.272,94	77,6	249,2
<b>Funk. klas: 07 Zdravstvo</b>	<b>62.181.618,01</b>	<b>46.446.929,00</b>	<b>46.446.929,00</b>	<b>22.685.937,07</b>	<b>36,5</b>	<b>48,8</b>
072 Službe za vanjske pacijente	59.009.254,69	39.335.011,00	39.335.011,00	21.194.242,44	35,9	53,9
073 Bolničke službe	17.443,05	132.723,00	132.723,00	0,00	0,0	0,0
074 Službe javnog zdravstva	452.547,90	3.867.112,00	3.867.112,00	101.614,51	22,5	2,6
075 Istraživanje i razvoj zdravstva	26.455,09	81.747,00	81.747,00	22.625,17	85,5	27,7
076 Poslovi i usluge zdravstva koji nisu drugdje svrstani	2.675.917,28	3.030.336,00	3.030.336,00	1.367.454,95	51,1	45,1
<b>Funk. klas: 08 Rekreacija, kultura i religija</b>	<b>325.935,00</b>	<b>1.423.043,00</b>	<b>1.413.143,00</b>	<b>770.540,54</b>	<b>236,4</b>	<b>54,5</b>
081 Službe rekreacije i sporta	189.810,00	350.000,00	350.000,00	301.300,00	158,7	86,1
082 Službe kulture	131.250,00	213.272,00	225.872,00	127.554,03	97,2	56,5
086 Rashodi za rekreaciju, kulturu i religiju koji nisu drugdje svrstani	4.875,00	859.771,00	837.271,00	341.686,51	7.009,0	40,8
<b>Funk. klas: 09 Obrazovanje</b>	<b>41.599.415,27</b>	<b>106.459.689,00</b>	<b>106.521.689,00</b>	<b>53.835.480,14</b>	<b>129,4</b>	<b>50,5</b>
091 Predškolsko i osnovno obrazovanje	20.654.763,67	47.752.988,00	47.766.988,00	26.717.994,35	129,4	55,9
092 Srednjoškolsko obrazovanje	15.855.505,87	49.128.576,00	49.198.576,00	20.912.024,51	131,9	42,5
094 Visoka naobrazba	26.000,00	30.000,00	30.000,00	25.000,00	96,2	83,3
095 Obrazovanje koje se ne može definirati po stupnju	5.637,69	175.200,00	175.200,00	13.015,66	230,9	7,4
096 Dodatne usluge u obrazovanju	234.405,39	618.320,00	618.320,00	353.212,73	150,7	57,1
097 Istraživanje i razvoj obrazovanja	7.289,63	0,00	0,00	18.381,78	252,2	-
098 Usluge obrazovanja koje nisu drugdje svrstane	4.815.813,02	8.754.605,00	8.732.605,00	5.795.851,11	120,4	66,4
<b>Funk. klas: 10 Socijalna zaštita</b>	<b>2.556.849,59</b>	<b>3.631.604,00</b>	<b>3.631.604,00</b>	<b>2.088.089,64</b>	<b>81,7</b>	<b>57,5</b>
102 Starost	1.534.376,05	3.289.954,00	3.289.954,00	1.898.233,95	123,7	57,7
107 Socijalna pomoć stanovništvu koje nije obuhvaćeno redovnim socijalnim programima	937.654,23	174.132,00	174.132,00	99.655,50	10,6	57,2
109 Aktivnosti socijalne zaštite koje nisu drugdje svrstane	84.819,31	167.518,00	167.518,00	90.200,19	106,3	53,8
<b>SVEUKUPNO RASHODI</b>	<b>112.419.223,03</b>	<b>172.600.026,00</b>	<b>172.600.026,00</b>	<b>85.346.569,89</b>	<b>75,9</b>	<b>49,4</b>

## B. RAČUN FINANCIRANJA

### 4. Izvještaj računa financiranja prema ekonomskoj klasifikaciji

Brojčana oznaka i naziv računa primitaka i izdataka	Ostvarenje / izvršenje 01.01.-30.06.2023.	Izvorni plan 2024.	Tekući plan 2024.	Ostvarenje / izvršenje 01.01.-30.06.2024.	Indeks %	Indeks %
1	2	3	4	5	6=5/2*100	7=5/4*100
<b>8 Primici od financijske imovine i zaduživanja</b>	<b>321.045,13</b>	<b>3.301.640,00</b>	<b>3.301.640,00</b>	<b>156.580,48</b>	<b>48,8</b>	<b>4,7</b>
81 Primljeni povrati glavnica danih zajmova i depozita	485,64	1.000,00	1.000,00	269,23	55,4	26,9
816 Primici (povrati) glavnice zajmova danih trgovačkim društvima i obrtnicima izvan javnog sektora	485,64			269,23	55,4	
8163 Povrat zajmova danih tuzemnim trgovačkim društvima izvan javnog sektora	485,64			269,23	55,4	
83 Primici od prodaje dionica i udjela u glavnici	0,00	640,00	640,00	0,00	-	0,0
84 Primici od zaduživanja	320.559,49	3.300.000,00	3.300.000,00	156.311,25	48,8	4,7
844 Primljeni krediti i zajmovi od kreditnih i ostalih financijskih institucija izvan javnog sektora	320.559,49			156.311,25	48,8	
8443 Primljeni krediti od tuzemnih kreditnih institucija izvan javnog sektora	320.559,49			156.311,25	48,8	
<b>SVEUKUPNO PRIMICI</b>	<b>321.045,13</b>	<b>3.301.640,00</b>	<b>3.301.640,00</b>	<b>156.580,48</b>	<b>48,8</b>	<b>4,7</b>
<b>5 Izdaci za financijsku imovinu i otplate zajmova</b>	<b>1.196.416,22</b>	<b>1.382.600,00</b>	<b>1.382.600,00</b>	<b>4.388.366,95</b>	<b>366,8</b>	<b>317,4</b>
53 Izdaci za dionice i udjele u glavnici	0,00	50.000,00	50.000,00	0,00	-	0,0
54 Izdaci za otplatu glavnice primljenih kredita i zajmova	1.196.416,22	1.332.600,00	1.332.600,00	4.388.366,95	366,8	329,3
542 Otplata glavnice primljenih kredita i zajmova od kreditnih i ostalih financijskih institucija u javnom sektoru	306.305,85			306.305,18	100,0	
5422 Otplata glavnice primljenih kredita od kreditnih institucija u javnom sektoru	306.305,85			306.305,18	100,0	
544 Otplata glavnice primljenih kredita i zajmova od kreditnih i ostalih financijskih institucija izvan javnog sektora	890.110,37			4.082.061,77	458,6	
5443 Otplata glavnice primljenih kredita od tuzemnih kreditnih institucija izvan javnog sektora	872.271,81			4.082.061,77	468,0	
5445 Otplata glavnice primljenih zajmova od ostalih tuzemnih financijskih institucija izvan javnog sektora	17.838,56			0,00	0,0	
<b>SVEUKUPNO IZDACI</b>	<b>1.196.416,22</b>	<b>1.382.600,00</b>	<b>1.382.600,00</b>	<b>4.388.366,95</b>	<b>366,8</b>	<b>317,4</b>

## 5. Izvještaj računa financiranja prema izvorima financiranja

Brojčana oznaka i naziv izvora financiranja	Ostvarenje / izvršenje 01.01.-30.06.2023.	Izvorni plan 2024.	Tekući plan 2024.	Ostvarenje / izvršenje 01.01.-30.06.2024.	Indeks %	Indeks %
1	2	3	4	5	6=5/2*100	7=5/4*100
<b>PRIMICI PO IZVORIMA FINANCIRANJA</b>						
<b>Izvor: 1 OPĆI PRIHODI I PRIMICI</b>	<b>485,64</b>	<b>1.000,00</b>	<b>1.000,00</b>	<b>269,23</b>	<b>55,4</b>	<b>26,9</b>
Izvor: 11 Opći prihodi i primici	485,64	1.000,00	1.000,00	269,23	55,4	26,9
<b>Izvor: 4 PRIHODI ZA POSEBNE NAMJENE</b>	<b>0,00</b>	<b>640,00</b>	<b>640,00</b>	<b>0,00</b>	<b>-</b>	<b>0,0</b>
Izvor: 43 Ostali prihodi za posebne namjene	0,00	640,00	640,00	0,00	-	0,0
<b>Izvor: 8 NAMJENSKI PRIMICI OD ZADUŽIVANJA</b>	<b>320.559,49</b>	<b>3.300.000,00</b>	<b>3.300.000,00</b>	<b>156.580,48</b>	<b>48,8</b>	<b>4,7</b>
Izvor: 81 Namjenski primici od zaduživanja	320.559,49	3.300.000,00	3.300.000,00	156.580,48	48,8	4,7
<b>SVEUKUPNO PRIMICI</b>	<b>321.045,13</b>	<b>3.301.640,00</b>	<b>3.301.640,00</b>	<b>156.849,71</b>	<b>48,9</b>	<b>4,8</b>
<b>IZDACI PO IZVORIMA FINANCIRANJA</b>						
<b>Izvor: 1 OPĆI PRIHODI I PRIMICI</b>	<b>160.424,40</b>	<b>562.727,00</b>	<b>562.727,00</b>	<b>226.239,80</b>	<b>141,0</b>	<b>40,2</b>
Izvor: 11 Opći prihodi i primici	160.424,40	562.727,00	562.727,00	226.239,80	141,0	40,2
<b>Izvor: 3 VLASTITI PRIHODI</b>	<b>50.953,94</b>	<b>384,00</b>	<b>384,00</b>	<b>0,00</b>	<b>0,0</b>	<b>0,0</b>
Izvor: 31 Vlastiti prihodi	50.953,94	384,00	384,00	0,00	0,0	0,0
<b>Izvor: 4 PRIHODI ZA POSEBNE NAMJENE</b>	<b>985.037,88</b>	<b>819.489,00</b>	<b>819.489,00</b>	<b>741.844,78</b>	<b>75,3</b>	<b>90,5</b>
Izvor: 43 Ostali prihodi za posebne namjene	787.253,58	298.198,00	298.198,00	424.712,06	53,9	142,4
Izvor: 44 Decentralizirana sredstva	197.784,30	521.291,00	521.291,00	317.132,72	160,3	60,8
<b>Izvor: 8 NAMJENSKI PRIMICI OD ZADUŽIVANJA</b>	<b>0,00</b>	<b>0,00</b>	<b>0,00</b>	<b>3.420.282,37</b>	<b>-</b>	<b>-</b>
Izvor: 81 Namjenski primici od zaduživanja	0,00	0,00	0,00	3.420.282,37	-	-
<b>SVEUKUPNO IZDACI</b>	<b>1.196.416,22</b>	<b>1.382.600,00</b>	<b>1.382.600,00</b>	<b>4.388.366,95</b>	<b>366,8</b>	<b>317,4</b>

## II. POSEBNI DIO

### Članak 3.

Rashodi i izdaci u Posebnom dijelu Proračuna iskazani po organizacijskoj i programskoj klasifikaciji, izvršeni su kako slijedi:

#### 6. Izvještaj po organizacijskoj klasifikaciji

Brojčana oznaka i naziv organizacijske klasifikacije (razdjela i glave)	Izvorni plan 2024.	Tekući plan 2024.	Izvršenje 01.01.-30.06.2024.	Indeks %
1	2	3	4	5=4/3*100
<b>SVEUKUPNO</b>	<b>173.982.626,00</b>	<b>173.982.626,00</b>	<b>89.734.936,84</b>	<b>51,6</b>
<b>Razdjel: 011 PREDSTAVNIČKO I IZVRŠNO TIJELO</b>	<b>568.346,00</b>	<b>562.346,00</b>	<b>187.499,07</b>	<b>33,3</b>
Glava: 01101 ŽUPANIJSKA SKUPŠTINA	253.296,00	247.296,00	87.821,92	35,5
Glava: 01102 ŽUPAN	315.050,00	315.050,00	99.677,15	31,6
<b>Razdjel: 012 UPRAVNI ODJEL ZA POSLOVE SKUPŠTINE I ŽUPANA</b>	<b>2.537.160,00</b>	<b>2.537.160,00</b>	<b>653.312,16</b>	<b>25,7</b>
Glava: 01201 UPRAVNI ODJEL ZA POSLOVE SKUPŠTINE I ŽUPANA	2.537.160,00	2.537.160,00	653.312,16	25,7
<b>Razdjel: 014 UPRAVNI ODJEL ZA POLJOPRIVREDU I ZAŠTITU OKOLIŠA</b>	<b>1.979.146,00</b>	<b>1.979.146,00</b>	<b>826.358,58</b>	<b>41,8</b>
Glava: 01401 UPRAVNI ODJEL ZA POLJOPRIVREDU I ZAŠTITU OKOLIŠA	1.531.854,00	1.531.854,00	700.571,42	45,7
Glava: 01402 JAVNA USTANOVA ZA UPRAVLJANJE ZAŠTIĆENIM DIJELOVIMA PRIRODE	447.292,00	447.292,00	125.787,16	28,1
<b>Razdjel: 015 UPRAVNI ODJEL ZA PROSVJETU, KULTURU I SPORT</b>	<b>107.687.919,00</b>	<b>107.740.019,00</b>	<b>58.120.534,47</b>	<b>53,9</b>
Glava: 01501 UPRAVNI ODJEL ZA PROSVJETU, KULTURU I SPORT	10.293.721,00	10.261.821,00	6.670.626,97	65,0
Glava: 01502 OSNOVNO ŠKOLSKO OBRAZOVANJE	47.582.942,00	47.596.942,00	26.645.974,49	56,0
Glava: 01503 SREDNJEŠKOLSKO OBRAZOVANJE	49.544.606,00	49.614.606,00	24.728.347,92	49,8
Glava: 01504 USTANOVA ZA OBRAZOVANJE ODRASLIH ETC HRVATSKA	266.650,00	266.650,00	75.585,09	28,3
<b>Razdjel: 016 UPRAVNI ODJEL ZA ZDRAVSTVO, SOCIJALNU SKRB, CIVILNO DRUŠTVO I HRVATSKE BRANITELJE</b>	<b>51.232.943,00</b>	<b>51.232.943,00</b>	<b>25.660.612,63</b>	<b>50,1</b>
Glava: 01601 UPRAVNI ODJEL ZA ZDRAVSTVO, SOCIJALNU SKRB, CIVILNO DRUŠTVO I HRVATSKE BRANITELJE	222.110,00	222.110,00	90.808,20	40,9
Glava: 01602 ZDRAVSTVENA ZAŠTITA	47.271.362,00	47.271.362,00	23.427.781,85	49,6
Glava: 01603 SOCIJALNA SKRB	3.739.471,00	3.739.471,00	2.142.022,58	57,3



Brojčana oznaka i naziv organizacijske klasifikacije (razdjela i glave)	Izvorni plan 2024.	Tekući plan 2024.	Izvršenje 01.01.-30.06.2024.	Indeks %
1	2	3	4	5=4/3*100
<b>Razdjel: 017 UPRAVNI ODJEL ZA PROSTORNO UREĐENJE I GRADITELJSTVO</b>	<b>537.792,00</b>	<b>537.792,00</b>	<b>352.504,37</b>	<b>65,5</b>
Glava: 01701 UPRAVNI ODJEL ZA PROSTORNO UREĐENJE I GRADITELJSTVO	102.436,00	102.436,00	181.857,08	177,5
Glava: 01702 ZAVOD ZA PROSTORNO UREĐENJE VARAŽDINSKE ŽUPANIJE	435.356,00	435.356,00	170.647,29	39,2
<b>Razdjel: 018 UPRAVNI ODJEL ZA GOSPODARSTVO I EUROPSKE POSLOVE</b>	<b>3.800.157,00</b>	<b>3.800.157,00</b>	<b>1.366.903,43</b>	<b>36,0</b>
Glava: 01801 UPRAVNI ODJEL ZA GOSPODARSTVO I EUROPSKE POSLOVE	2.985.936,00	2.985.936,00	988.455,08	33,1
Glava: 01802 JAVNA USTANOVA ZA REGIONALNI RAZVOJ VARAŽDINSKE ŽUPANIJE	814.221,00	814.221,00	378.448,35	46,5
<b>Razdjel: 019 UPRAVNI ODJEL ZA OPĆU UPRAVU</b>	<b>90.781,00</b>	<b>90.781,00</b>	<b>23.199,76</b>	<b>25,6</b>
Glava: 01901 UPRAVNI ODJEL ZA OPĆU UPRAVU	90.781,00	90.781,00	23.199,76	25,6
<b>Razdjel: 020 UPRAVNI ODJEL ZA PRORAČUN I JAVNU NABAVU</b>	<b>5.540.488,00</b>	<b>5.494.388,00</b>	<b>2.543.348,37</b>	<b>46,3</b>
Glava: 02001 UPRAVNI ODJEL ZA PRORAČUN I JAVNU NABAVU	5.540.488,00	5.494.388,00	2.543.348,37	46,3
<b>Razdjel: 021 SLUŽBA ZA UNUTARNJU REVIZIJU</b>	<b>7.894,00</b>	<b>7.894,00</b>	<b>664,00</b>	<b>8,4</b>
Glava: 02101 SLUŽBA ZA UNUTARNJU REVIZIJU	7.894,00	7.894,00	664,00	8,4

## 7. Izvještaj po programskoj klasifikaciji

Brojčana oznaka i naziv razdjela, glave, izvora financiranja, programa, aktivnosti i projekta te računa ekonomske klasifikacije	Izvorni plan 2024.	Tekući plan 2024.	Izvršenje 01.01.-30.06.2024.	Indeks %
1	2	3	4	5=4/3*100
<b>SVEUKUPNO</b>	<b>173.982.626,00</b>	<b>173.982.626,00</b>	<b>89.734.936,84</b>	<b>51,6</b>
<b>Razdjel: 011 PREDSTAVNIČKO I IZVRŠNO TIJELO</b>	<b>568.346,00</b>	<b>562.346,00</b>	<b>187.499,07</b>	<b>33,3</b>
<b>Glava: 01101 ŽUPANIJSKA SKUPŠTINA</b>	<b>253.296,00</b>	<b>247.296,00</b>	<b>87.821,92</b>	<b>35,5</b>
Izvor: 11 Opći prihodi i primici	253.296,00	247.296,00	87.821,92	35,5
<b>Program: 1000 AKTIVNOSTI IZ DJELOKRUGA ŽUPANIJSKE SKUPŠTINE</b>	<b>120.869,00</b>	<b>114.869,00</b>	<b>45.236,42</b>	<b>39,4</b>
<b>A100001 Aktivnosti iz djelokruga Županijske skupštine</b>	<b>120.869,00</b>	<b>114.869,00</b>	<b>45.236,42</b>	<b>39,4</b>
Izvor: 11 Opći prihodi i primici	120.869,00	114.869,00	45.236,42	39,4
<b>32 Materijalni rashodi</b>	<b>120.869,00</b>	<b>114.869,00</b>	<b>45.236,42</b>	<b>39,4</b>
3233 Usluge promidžbe i informiranja			1.750,00	
3291 Naknade za rad predstavničkih i izvršnih tijela, povjerenstava i slično			40.588,32	
3293 Reprezentacija			2.898,10	
<b>Program: 1010 OSTALI PROGRAMI ŽUPANIJSKE SKUPŠTINE</b>	<b>132.427,00</b>	<b>132.427,00</b>	<b>42.585,50</b>	<b>32,2</b>
<b>A101006 Hrvatska zajednica županija</b>	<b>25.000,00</b>	<b>25.000,00</b>	<b>12.793,00</b>	<b>51,2</b>
Izvor: 11 Opći prihodi i primici	25.000,00	25.000,00	12.793,00	51,2
<b>32 Materijalni rashodi</b>	<b>25.000,00</b>	<b>25.000,00</b>	<b>12.793,00</b>	<b>51,2</b>
3294 Članarine i norme			12.793,00	
<b>A101007 Županijske nagrade, proslave i pokroviteljstva</b>	<b>57.254,00</b>	<b>57.254,00</b>	<b>4.771,50</b>	<b>8,3</b>
Izvor: 11 Opći prihodi i primici	57.254,00	57.254,00	4.771,50	8,3
<b>32 Materijalni rashodi</b>	<b>55.263,00</b>	<b>55.263,00</b>	<b>4.771,50</b>	<b>8,6</b>
3293 Reprezentacija			4.771,50	
<b>37 Naknade građanima i kućanstvima na temelju osiguranja i druge naknade</b>	<b>1.991,00</b>	<b>1.991,00</b>	<b>0,00</b>	<b>0,0</b>
<b>A101008 Sredstva za rad političkih stranaka</b>	<b>50.173,00</b>	<b>50.173,00</b>	<b>25.021,00</b>	<b>49,9</b>
Izvor: 11 Opći prihodi i primici	50.173,00	50.173,00	25.021,00	49,9
<b>38 Ostali rashodi</b>	<b>50.173,00</b>	<b>50.173,00</b>	<b>25.021,00</b>	<b>49,9</b>
3811 Tekuće donacije u novcu			25.021,00	
<b>Glava: 01102 ŽUPAN</b>	<b>315.050,00</b>	<b>315.050,00</b>	<b>99.677,15</b>	<b>31,6</b>
Izvor: 11 Opći prihodi i primici	315.050,00	315.050,00	99.677,15	31,6
<b>Program: 1020 AKTIVNOSTI IZ DJELOKRUGA IZVRŠNOG TIJELA</b>	<b>315.050,00</b>	<b>315.050,00</b>	<b>99.677,15</b>	<b>31,6</b>
<b>A102001 Redovna aktivnost izvršnog tijela</b>	<b>118.337,00</b>	<b>118.337,00</b>	<b>56.114,65</b>	<b>47,4</b>
Izvor: 11 Opći prihodi i primici	118.337,00	118.337,00	56.114,65	47,4
<b>31 Rashodi za zaposlene</b>	<b>91.228,00</b>	<b>91.228,00</b>	<b>45.489,04</b>	<b>49,9</b>
3111 Plaće za redovan rad			39.046,41	
3132 Doprinosi za obvezno zdravstveno osiguranje			6.442,63	

Brojčana oznaka i naziv razdjela, glave, izvora financiranja, programa, aktivnosti i projekta te računa ekonomske klasifikacije	Izvorni plan 2024.	Tekući plan 2024.	Izvršenje 01.01.-30.06.2024.	Indeks %
1	2	3	4	5=4/3*100
<b>32 Materijalni rashodi</b>	<b>27.109,00</b>	<b>27.109,00</b>	<b>10.625,61</b>	<b>39,2</b>
3211 Službena putovanja			2.112,96	
3233 Usluge promidžbe i informiranja			6.300,41	
3241 Naknade troškova osobama izvan radnog odnosa			506,24	
3293 Reprezentacija			1.706,00	
<b>A102002 Udruge od općeg značaja</b>	<b>30.000,00</b>	<b>30.000,00</b>	<b>15.500,00</b>	<b>51,7</b>
Izvor: 11 Opći prihodi i primici	30.000,00	30.000,00	15.500,00	51,7
<b>38 Ostali rashodi</b>	<b>30.000,00</b>	<b>30.000,00</b>	<b>15.500,00</b>	<b>51,7</b>
3811 Tekuće donacije u novcu			15.500,00	
<b>A102003 Varaždinski husari</b>	<b>13.272,00</b>	<b>13.272,00</b>	<b>13.272,00</b>	<b>100,0</b>
Izvor: 11 Opći prihodi i primici	13.272,00	13.272,00	13.272,00	100,0
<b>38 Ostali rashodi</b>	<b>13.272,00</b>	<b>13.272,00</b>	<b>13.272,00</b>	<b>100,0</b>
3811 Tekuće donacije u novcu			13.272,00	
<b>A102004 Proračunska zaliha</b>	<b>119.451,00</b>	<b>119.451,00</b>	<b>0,00</b>	<b>0,0</b>
Izvor: 11 Opći prihodi i primici	119.451,00	119.451,00	0,00	0,0
<b>38 Ostali rashodi</b>	<b>119.451,00</b>	<b>119.451,00</b>	<b>0,00</b>	<b>0,0</b>
<b>A102006 Zaklada za pomoć djeci "VITA"</b>	<b>6.636,00</b>	<b>6.636,00</b>	<b>6.636,00</b>	<b>100,0</b>
Izvor: 11 Opći prihodi i primici	6.636,00	6.636,00	6.636,00	100,0
<b>38 Ostali rashodi</b>	<b>6.636,00</b>	<b>6.636,00</b>	<b>6.636,00</b>	<b>100,0</b>
3811 Tekuće donacije u novcu			6.636,00	
<b>A102007 Zaklada Sveti Mihael</b>	<b>3.982,00</b>	<b>3.982,00</b>	<b>3.982,00</b>	<b>100,0</b>
Izvor: 11 Opći prihodi i primici	3.982,00	3.982,00	3.982,00	100,0
<b>38 Ostali rashodi</b>	<b>3.982,00</b>	<b>3.982,00</b>	<b>3.982,00</b>	<b>100,0</b>
3811 Tekuće donacije u novcu			3.982,00	
<b>A102008 Povjerenstvo za udruge Varaždinske županije</b>	<b>100,00</b>	<b>100,00</b>	<b>0,00</b>	<b>0,0</b>
Izvor: 11 Opći prihodi i primici	100,00	100,00	0,00	0,0
<b>32 Materijalni rashodi</b>	<b>100,00</b>	<b>100,00</b>	<b>0,00</b>	<b>0,0</b>
<b>A102012 Pokloni za novorođenčad</b>	<b>10.000,00</b>	<b>10.000,00</b>	<b>4.172,50</b>	<b>41,7</b>
Izvor: 11 Opći prihodi i primici	10.000,00	10.000,00	4.172,50	41,7
<b>37 Naknade građanima i kućanstvima na temelju osiguranja i druge naknade</b>	<b>10.000,00</b>	<b>10.000,00</b>	<b>4.172,50</b>	<b>41,7</b>
3722 Naknade građanima i kućanstvima u naravi			4.172,50	
<b>K102002 Spomenik dr. Franji Tuđmanu</b>	<b>13.272,00</b>	<b>13.272,00</b>	<b>0,00</b>	<b>0,0</b>
Izvor: 11 Opći prihodi i primici	13.272,00	13.272,00	0,00	0,0
<b>32 Materijalni rashodi</b>	<b>13.272,00</b>	<b>13.272,00</b>	<b>0,00</b>	<b>0,0</b>

Brojčana oznaka i naziv razdjela, glave, izvora financiranja, programa, aktivnosti i projekta te računa ekonomske klasifikacije	Izvorni plan 2024.	Tekući plan 2024.	Izvršenje 01.01.-30.06.2024.	Indeks %
1	2	3	4	5=4/3*100
<b>Razdjel: 012 UPRAVNI ODJEL ZA POSLOVE SKUPŠTINE I ŽUPANA</b>	<b>2.537.160,00</b>	<b>2.537.160,00</b>	<b>653.312,16</b>	<b>25,8</b>
<b>Glava: 01201 UPRAVNI ODJEL ZA POSLOVE SKUPŠTINE I ŽUPANA</b>	<b>2.537.160,00</b>	<b>2.537.160,00</b>	<b>653.312,16</b>	<b>25,8</b>
<b>Izvor: 11 Opći prihodi i primici</b>	<b>2.537.160,00</b>	<b>2.537.160,00</b>	<b>653.312,16</b>	<b>25,8</b>
<b>Program: 1070 AKTIVNOSTI IZ NADLEŽNOSTI ODJELA</b>	<b>1.274.800,00</b>	<b>1.274.800,00</b>	<b>448.012,49</b>	<b>35,1</b>
<b>A107001 Javna uprava i administracija</b>	<b>143.221,00</b>	<b>143.221,00</b>	<b>35.105,50</b>	<b>24,5</b>
<b>Izvor: 11 Opći prihodi i primici</b>	<b>143.221,00</b>	<b>143.221,00</b>	<b>35.105,50</b>	<b>24,5</b>
<b>31 Rashodi za zaposlene</b>	<b>19.900,00</b>	<b>19.900,00</b>	<b>4.440,86</b>	<b>22,3</b>
3121 Ostali rashodi za zaposlene			4.440,86	
<b>32 Materijalni rashodi</b>	<b>120.666,00</b>	<b>120.666,00</b>	<b>30.664,64</b>	<b>25,4</b>
3211 Službena putovanja			1.800,53	
3213 Stručno usavršavanje zaposlenika			1.030,70	
3221 Uredski materijal i ostali materijalni rashodi			360,00	
3225 Sitni inventar i auto gume			30,00	
3233 Usluge promidžbe i informiranja			26.271,66	
3293 Reprezentacija			1.171,75	
<b>37 Naknade građanima i kućanstvima na temelju osiguranja i druge naknade</b>	<b>2.655,00</b>	<b>2.655,00</b>	<b>0,00</b>	<b>0,0</b>
<b>A107002 Upravljanje zajedničkim rashodima</b>	<b>1.108.333,00</b>	<b>1.108.333,00</b>	<b>401.969,01</b>	<b>36,3</b>
<b>Izvor: 11 Opći prihodi i primici</b>	<b>1.108.333,00</b>	<b>1.108.333,00</b>	<b>401.969,01</b>	<b>36,3</b>
<b>32 Materijalni rashodi</b>	<b>1.080.436,00</b>	<b>1.080.436,00</b>	<b>399.034,27</b>	<b>36,9</b>
3221 Uredski materijal i ostali materijalni rashodi			16.796,78	
3223 Energija			66.484,11	
3224 Materijal i dijelovi za tekuće i investicijsko održavanje			848,32	
3225 Sitni inventar i auto gume			15.226,20	
3231 Usluge telefona, pošte i prijevoza			65.161,48	
3232 Usluge tekućeg i investicijskog održavanja			42.789,29	
3233 Usluge promidžbe i informiranja			7.283,93	
3234 Komunalne usluge			50.825,82	
3235 Zakupnine i najamnine			20.321,70	
3237 Intelektualne i osobne usluge			16.879,25	
3238 Računalne usluge			2.220,32	
3239 Ostale usluge			69.683,38	
3292 Premije osiguranja			11.321,88	
3293 Reprezentacija			7.331,19	
3295 Pristojbe i naknade			1.492,56	
3299 Ostali nespomenuti rashodi poslovanja			4.368,06	
<b>42 Rashodi za nabavu proizvedene dugotrajne imovine</b>	<b>27.897,00</b>	<b>27.897,00</b>	<b>2.934,74</b>	<b>10,5</b>
4221 Uredska oprema i namještaj			2.405,08	
4223 Oprema za održavanje i zaštitu			197,26	
4227 Uređaji, strojevi i oprema za ostale namjene			332,40	
<b>A107003 Službenički sud</b>	<b>4.000,00</b>	<b>4.000,00</b>	<b>0,00</b>	<b>0,0</b>
<b>Izvor: 11 Opći prihodi i primici</b>	<b>4.000,00</b>	<b>4.000,00</b>	<b>0,00</b>	<b>0,0</b>
<b>32 Materijalni rashodi</b>	<b>4.000,00</b>	<b>4.000,00</b>	<b>0,00</b>	<b>0,0</b>

Brojčana oznaka i naziv razdjela, glave, izvora financiranja, programa, aktivnosti i projekta te računa ekonomske klasifikacije	Izvorni plan 2024.	Tekući plan 2024.	Izvršenje 01.01.-30.06.2024.	Indeks %
1	2	3	4	5=4/3*100
<b>A107004 Rashodi protokola</b>	<b>19.246,00</b>	<b>19.246,00</b>	<b>10.937,98</b>	<b>56,8</b>
Izvor: 11 Opći prihodi i primici	19.246,00	19.246,00	10.937,98	56,8
<b>32 Materijalni rashodi</b>	<b>18.582,00</b>	<b>18.582,00</b>	<b>10.937,98</b>	<b>58,9</b>
3237 Intelektualne i osobne usluge			1.033,75	
3293 Reprezentacija			9.423,23	
3299 Ostali nespomenuti rashodi poslovanja			481,00	
<b>37 Naknade građanima i kućanstvima na temelju osiguranja i druge naknade</b>	<b>664,00</b>	<b>664,00</b>	<b>0,00</b>	<b>0,0</b>
<b>Program: 1075 UPRAVLJANJE IMOVINOM</b>	<b>827.000,00</b>	<b>827.000,00</b>	<b>106.323,51</b>	<b>12,9</b>
<b>K107501 Uređenje županijske palače</b>	<b>190.000,00</b>	<b>190.000,00</b>	<b>91.828,25</b>	<b>48,3</b>
Izvor: 11 Opći prihodi i primici	190.000,00	190.000,00	91.828,25	48,3
<b>32 Materijalni rashodi</b>	<b>190.000,00</b>	<b>190.000,00</b>	<b>91.828,25</b>	<b>48,3</b>
3235 Zakupnine i najamnine			91.828,25	
<b>T107501 Održavanje nekretnina županije</b>	<b>637.000,00</b>	<b>637.000,00</b>	<b>14.495,26</b>	<b>2,3</b>
Izvor: 11 Opći prihodi i primici	637.000,00	637.000,00	14.495,26	2,3
<b>32 Materijalni rashodi</b>	<b>67.000,00</b>	<b>67.000,00</b>	<b>7.125,00</b>	<b>10,6</b>
3237 Intelektualne i osobne usluge			7.125,00	
<b>41 Rashodi za nabavu neproizvedene dugotrajne imovine</b>	<b>50.000,00</b>	<b>50.000,00</b>	<b>7.370,26</b>	<b>14,7</b>
4124 Ostala prava			7.370,26	
<b>42 Rashodi za nabavu proizvedene dugotrajne imovine</b>	<b>8.000,00</b>	<b>8.000,00</b>	<b>0,00</b>	<b>0,0</b>
<b>45 Rashodi za dodatna ulaganja na nefinancijskoj imovini</b>	<b>512.000,00</b>	<b>512.000,00</b>	<b>0,00</b>	<b>0,0</b>
<b>Program: 1360 OPREMANJE I INFORMATIZACIJA UPRAVNIH ODJELA</b>	<b>435.360,00</b>	<b>435.360,00</b>	<b>98.976,16</b>	<b>22,7</b>
<b>A136004 Održavanje informatičkog sustava</b>	<b>180.927,00</b>	<b>180.927,00</b>	<b>60.766,76</b>	<b>33,6</b>
Izvor: 11 Opći prihodi i primici	180.927,00	180.927,00	60.766,76	33,6
<b>32 Materijalni rashodi</b>	<b>180.927,00</b>	<b>180.927,00</b>	<b>60.766,76</b>	<b>33,6</b>
3232 Usluge tekućeg i investicijskog održavanja			690,00	
3235 Zakupnine i najamnine			20.993,93	
3238 Računalne usluge			39.082,83	
<b>A136005 Održavanje sustava upravljanja kvalitetom (ISO)</b>	<b>9.025,00</b>	<b>9.025,00</b>	<b>2.800,00</b>	<b>31,0</b>
Izvor: 11 Opći prihodi i primici	9.025,00	9.025,00	2.800,00	31,0
<b>32 Materijalni rashodi</b>	<b>9.025,00</b>	<b>9.025,00</b>	<b>2.800,00</b>	<b>31,0</b>
3237 Intelektualne i osobne usluge			2.800,00	
<b>T136004 Nabava opreme za upravne odjele i računalne usluge</b>	<b>245.408,00</b>	<b>245.408,00</b>	<b>35.409,40</b>	<b>14,4</b>
Izvor: 11 Opći prihodi i primici	245.408,00	245.408,00	35.409,40	14,4
<b>32 Materijalni rashodi</b>	<b>64.185,00</b>	<b>64.185,00</b>	<b>20.421,90</b>	<b>31,8</b>
3232 Usluge tekućeg i investicijskog održavanja			80,37	
3235 Zakupnine i najamnine			18.081,95	
3238 Računalne usluge			2.259,58	
<b>42 Rashodi za nabavu proizvedene dugotrajne imovine</b>	<b>171.932,00</b>	<b>171.932,00</b>	<b>14.987,50</b>	<b>8,7</b>
4262 Ulaganja u računalne programe			14.987,50	
<b>45 Rashodi za dodatna ulaganja na nefinancijskoj imovini</b>	<b>9.291,00</b>	<b>9.291,00</b>	<b>0,00</b>	<b>0,0</b>

Brojčana oznaka i naziv razdjela, glave, izvora financiranja, programa, aktivnosti i projekta te računa ekonomske klasifikacije	Izvorni plan 2024.	Tekući plan 2024.	Izvršenje 01.01.-30.06.2024.	Indeks %
1	2	3	4	5=4/3*100
<b>Razdjel: 014 UPRAVNI ODJEL ZA POLJOPRIVREDU I ZAŠTITU OKOLIŠA</b>	<b>1.979.146,00</b>	<b>1.979.146,00</b>	<b>826.358,58</b>	<b>41,8</b>
<b>Glava: 01401 UPRAVNI ODJEL ZA POLJOPRIVREDU I ZAŠTITU OKOLIŠA</b>	<b>1.531.854,00</b>	<b>1.531.854,00</b>	<b>700.571,42</b>	<b>45,7</b>
Izvor: 11 Opći prihodi i primici	1.472.000,00	1.472.000,00	667.120,41	45,3
Izvor: 43 Ostali prihodi za posebne namjene	54.527,00	54.527,00	24.453,73	44,9
Izvor: 52 Ostale pomoći	4.000,00	4.000,00	0,00	0,0
Izvor: 71 Prihodi od nefinancijske imovine	1.327,00	1.327,00	8.997,28	678,0
<b>Program: 1070 AKTIVNOSTI IZ NADLEŽNOSTI ODJELA</b>	<b>18.383,00</b>	<b>18.383,00</b>	<b>3.570,05</b>	<b>19,4</b>
<b>A107001 Javna uprava i administracija</b>	<b>18.383,00</b>	<b>18.383,00</b>	<b>3.570,05</b>	<b>19,4</b>
Izvor: 11 Opći prihodi i primici	18.383,00	18.383,00	3.570,05	19,4
<b>31 Rashodi za zaposlene</b>	<b>10.960,00</b>	<b>10.960,00</b>	<b>2.657,67</b>	<b>24,3</b>
3121 Ostali rashodi za zaposlene			2.657,67	
<b>32 Materijalni rashodi</b>	<b>7.423,00</b>	<b>7.423,00</b>	<b>912,38</b>	<b>12,3</b>
3211 Službena putovanja			179,30	
3213 Stručno usavršavanje zaposlenika			520,13	
3221 Uredski materijal i ostali materijalni rashodi			212,95	
<b>Program: 1080 PROGRAM ZBRINJAVANJA OTPADA</b>	<b>235.533,00</b>	<b>235.533,00</b>	<b>41.404,19</b>	<b>17,6</b>
<b>A108001 Monitoring i održavanje odlagališta otpada</b>	<b>35.172,00</b>	<b>35.172,00</b>	<b>15.143,64</b>	<b>43,1</b>
Izvor: 11 Opći prihodi i primici	35.172,00	35.172,00	15.143,64	43,1
<b>32 Materijalni rashodi</b>	<b>35.172,00</b>	<b>35.172,00</b>	<b>15.143,64</b>	<b>43,1</b>
3299 Ostali nespomenuti rashodi poslovanja			15.143,64	
<b>T108003 Gospodarenje otpadom</b>	<b>200.361,00</b>	<b>200.361,00</b>	<b>26.260,55</b>	<b>13,1</b>
Izvor: 11 Opći prihodi i primici	200.361,00	200.361,00	26.260,55	13,1
<b>35 Subvencije</b>	<b>200.361,00</b>	<b>200.361,00</b>	<b>26.260,55</b>	<b>13,1</b>
3512 Subvencije trgovačkim društvima u javnom sektoru			26.260,55	
<b>Program: 1090 PROGRAM ZAŠTITE OKOLIŠA</b>	<b>26.500,00</b>	<b>26.500,00</b>	<b>3.630,48</b>	<b>13,7</b>
<b>A109011 Sklonište za životinje "Spas"</b>	<b>6.000,00</b>	<b>6.000,00</b>	<b>3.000,00</b>	<b>50,0</b>
Izvor: 11 Opći prihodi i primici	6.000,00	6.000,00	3.000,00	50,0
<b>38 Ostali rashodi</b>	<b>6.000,00</b>	<b>6.000,00</b>	<b>3.000,00</b>	<b>50,0</b>
3811 Tekuće donacije u novcu			3.000,00	
<b>A109015 Zakonske obveze u zaštiti okoliša</b>	<b>20.000,00</b>	<b>20.000,00</b>	<b>630,48</b>	<b>3,2</b>
Izvor: 11 Opći prihodi i primici	20.000,00	20.000,00	630,48	3,2
<b>32 Materijalni rashodi</b>	<b>20.000,00</b>	<b>20.000,00</b>	<b>630,48</b>	<b>3,2</b>
3231 Usluge telefona, pošte i prijevoza			5,48	
3237 Intelektualne i osobne usluge			625,00	
<b>K109001 Arboretum Opeka-obnova spomenika parkovne arhitekture</b>	<b>500,00</b>	<b>500,00</b>	<b>0,00</b>	<b>0,0</b>
Izvor: 11 Opći prihodi i primici	500,00	500,00	0,00	0,0
<b>32 Materijalni rashodi</b>	<b>500,00</b>	<b>500,00</b>	<b>0,00</b>	<b>0,0</b>

Brojčana oznaka i naziv razdjela, glave, izvora financiranja, programa, aktivnosti i projekta te računa ekonomske klasifikacije	Izvorni plan 2024.	Tekući plan 2024.	Izvršenje 01.01.-30.06.2024.	Indeks %
1	2	3	4	5=4/3*100
<b>Program: 1171 POTPORA POLJOPRIVREDI</b>	<b>969.660,00</b>	<b>969.660,00</b>	<b>461.438,66</b>	<b>47,6</b>
<b>A117101 Aktivnosti vezane uz elementarne nepogode</b>	<b>15.000,00</b>	<b>15.000,00</b>	<b>14.735,00</b>	<b>98,2</b>
Izvor: 11 Opći prihodi i primici	15.000,00	15.000,00	14.735,00	98,2
32 Materijalni rashodi	265,00	265,00	0,00	0,0
36 Pomoći dane u inozemstvo i unutar općeg proračuna	14.735,00	14.735,00	14.735,00	100,0
3661 Tekuće pomoći proračunskim korisnicima drugih proračuna			14.735,00	
<b>A117102 Razvojni poticaji u lovnom gospodarstvu</b>	<b>54.983,00</b>	<b>54.983,00</b>	<b>29.928,65</b>	<b>54,4</b>
Izvor: 11 Opći prihodi i primici	27.000,00	27.000,00	15.808,29	58,6
38 Ostali rashodi	27.000,00	27.000,00	15.808,29	58,6
3811 Tekuće donacije u novcu			15.808,29	
Izvor: 43 Ostali prihodi za posebne namjene	27.983,00	27.983,00	14.120,36	50,5
32 Materijalni rashodi	9.290,00	9.290,00	2.928,65	31,5
3236 Zdravstvene i veterinarske usluge			2.928,65	
35 Subvencije	1.327,00	1.327,00	0,00	0,0
37 Naknade građanima i kućanstvima na temelju osiguranja i druge naknade	1.327,00	1.327,00	0,00	0,0
38 Ostali rashodi	16.039,00	16.039,00	11.191,71	69,8
3811 Tekuće donacije u novcu			11.191,71	
<b>A117103 Regresiranje kamata za poljoprivredne kredite</b>	<b>2.654,00</b>	<b>2.654,00</b>	<b>1.163,75</b>	<b>43,9</b>
Izvor: 11 Opći prihodi i primici	2.654,00	2.654,00	1.163,75	43,9
35 Subvencije	2.654,00	2.654,00	1.163,75	43,9
3523 Subvencije poljoprivrednicima i obrtnicima			1.163,75	
<b>A117104 Poticanje poljoprivredne proizvodnje</b>	<b>897.023,00</b>	<b>897.023,00</b>	<b>415.611,26</b>	<b>46,3</b>
Izvor: 11 Opći prihodi i primici	869.152,00	869.152,00	396.280,61	45,6
35 Subvencije	869.152,00	869.152,00	396.280,61	45,6
3522 Subvencije trgovačkim društvima i zadrugama izvan javnog sektora			60.794,69	
3523 Subvencije poljoprivrednicima i obrtnicima			335.485,92	
Izvor: 43 Ostali prihodi za posebne namjene	26.544,00	26.544,00	10.333,37	38,9
35 Subvencije	26.544,00	26.544,00	10.333,37	38,9
3522 Subvencije trgovačkim društvima i zadrugama izvan javnog sektora			10.333,37	
Izvor: 71 Prihodi od nefinancijske imovine	1.327,00	1.327,00	8.997,28	678,0
35 Subvencije	1.327,00	1.327,00	8.997,28	678,0
3522 Subvencije trgovačkim društvima i zadrugama izvan javnog sektora			8.997,28	
<b>Program: 1172 RURALNI RAZVOJ</b>	<b>281.778,00</b>	<b>281.778,00</b>	<b>190.528,04</b>	<b>67,6</b>
<b>A117203 Valorizacija i zaštita tradicionalnih proizvoda, obrta i usluga</b>	<b>216.000,00</b>	<b>216.000,00</b>	<b>154.830,95</b>	<b>71,7</b>
Izvor: 11 Opći prihodi i primici	216.000,00	216.000,00	154.830,95	71,7
32 Materijalni rashodi	116.000,00	116.000,00	59.930,95	51,7
3231 Usluge telefona, pošte i prijevoza			200,00	
3233 Usluge promidžbe i informiranja			33.968,96	

Brojčana oznaka i naziv razdjela, glave, izvora financiranja, programa, aktivnosti i projekta te računa ekonomske klasifikacije	Izvorni plan 2024.	Tekući plan 2024.	Izvršenje 01.01.-30.06.2024.	Indeks %
1	2	3	4	5=4/3*100
3235 Zakupnine i najamnine			300,00	
3237 Intelektualne i osobne usluge			12.678,27	
3238 Računalne usluge			3.250,01	
3239 Ostale usluge			3.050,31	
3293 Reprezentacija			6.483,40	
<b>38 Ostali rashodi</b>	<b>100.000,00</b>	<b>100.000,00</b>	<b>94.900,00</b>	<b>94,9</b>
3811 Tekuće donacije u novcu			94.900,00	
<b>A117205 Poticanje cjeloživotnog učenja</b>	<b>3.318,00</b>	<b>3.318,00</b>	<b>0,00</b>	<b>0,0</b>
Izvor: 11 Opći prihodi i primici	3.318,00	3.318,00	0,00	0,0
<b>36 Pomoći dane u inozemstvo i unutar općeg proračuna</b>	<b>3.318,00</b>	<b>3.318,00</b>	<b>0,00</b>	<b>0,0</b>
<b>A117210 Varaždinsko bučino ulje</b>	<b>62.460,00</b>	<b>62.460,00</b>	<b>35.697,09</b>	<b>57,2</b>
Izvor: 11 Opći prihodi i primici	58.460,00	58.460,00	35.697,09	61,1
<b>32 Materijalni rashodi</b>	<b>58.460,00</b>	<b>58.460,00</b>	<b>35.697,09</b>	<b>61,1</b>
3233 Usluge promidžbe i informiranja			4.275,00	
3235 Zakupnine i najamnine			562,50	
3236 Zdravstvene i veterinarske usluge			10.136,99	
3237 Intelektualne i osobne usluge			3.150,11	
3239 Ostale usluge			4.228,69	
3293 Reprezentacija			11.262,50	
3299 Ostali nespomenuti rashodi poslovanja			2.081,30	
Izvor: 52 Ostale pomoći	4.000,00	4.000,00	0,00	0,0
<b>32 Materijalni rashodi</b>	<b>4.000,00</b>	<b>4.000,00</b>	<b>0,00</b>	<b>0,0</b>
<b>Glava: 01402 JAVNA USTANOVA ZA UPRAVLJANJE ZAŠTIĆENIM DIJELOVIMA PRIRODE</b>	<b>447.292,00</b>	<b>447.292,00</b>	<b>125.787,16</b>	<b>28,1</b>
Izvor: 11 Opći prihodi i primici	319.448,00	319.448,00	100.824,91	31,6
Izvor: 31 Vlastiti prihodi	3.004,00	3.004,00	0,00	0,0
Izvor: 51 Pomoći EU	16.500,00	16.500,00	60,00	0,4
Izvor: 52 Ostale pomoći	108.340,00	108.340,00	24.902,25	23,0
<b>Program: 1090 PROGRAM ZAŠTITE OKOLIŠA</b>	<b>386.129,00</b>	<b>386.129,00</b>	<b>119.496,94</b>	<b>31,0</b>
<b>A109012 Stručno i administrativno osoblje</b>	<b>156.000,00</b>	<b>156.000,00</b>	<b>67.166,87</b>	<b>43,1</b>
Izvor: 11 Opći prihodi i primici	156.000,00	156.000,00	67.166,87	43,1
<b>31 Rashodi za zaposlene</b>	<b>156.000,00</b>	<b>156.000,00</b>	<b>67.166,87</b>	<b>43,1</b>
3111 Plaće za redovan rad			53.681,94	
3121 Ostali rashodi za zaposlene			4.627,40	
3132 Doprinosi za obvezno zdravstveno osiguranje			8.857,53	



Brojčana oznaka i naziv razdjela, glave, izvora financiranja, programa, aktivnosti i projekta te računa ekonomske klasifikacije	Izvorni plan 2024.	Tekući plan 2024.	Izvršenje 01.01.-30.06.2024.	Indeks %
1	2	3	4	5=4/3*100
<b>A109014 Rashodi za provođenje programa javne ustanove</b>	<b>116.289,00</b>	<b>116.289,00</b>	<b>27.427,82</b>	<b>23,6</b>
Izvor: 11 Opći prihodi i primici	112.785,00	112.785,00	27.427,82	24,3
<b>32 Materijalni rashodi</b>	<b>105.185,00</b>	<b>105.185,00</b>	<b>27.134,66</b>	<b>25,8</b>
3211 Službena putovanja			168,54	
3212 Naknade za prijevoz, za rad na terenu i odvojeni život			4.281,58	
3221 Uredski materijal i ostali materijalni rashodi			1.847,00	
3222 Materijal i sirovine			81,25	
3223 Energija			758,18	
3224 Materijal i dijelovi za tekuće i investicijsko održavanje			331,22	
3225 Sitni inventar i auto gume			120,58	
3231 Usluge telefona, pošte i prijevoza			1.180,94	
3232 Usluge tekućeg i investicijskog održavanja			189,35	
3233 Usluge promidžbe i informiranja			1.650,00	
3234 Komunalne usluge			143,78	
3235 Zakupnine i najamnine			147,81	
3236 Zdravstvene i veterinarske usluge			220,25	
3237 Intelektualne i osobne usluge			8.542,47	
3238 Računalne usluge			1.648,31	
3239 Ostale usluge			2.276,26	
3291 Naknade za rad predstavničkih i izvršnih tijela, povjerenstava i slično			1.644,65	
3293 Reprezentacija			1.080,79	
3294 Članarine i norme			27,00	
3299 Ostali nespomenuti rashodi poslovanja			794,70	
<b>34 Financijski rashodi</b>	<b>1.600,00</b>	<b>1.600,00</b>	<b>293,16</b>	<b>18,3</b>
3431 Bankarske usluge i usluge platnog prometa			293,16	
<b>36 Pomoći dane u inozemstvo i unutar općeg proračuna</b>	<b>500,00</b>	<b>500,00</b>	<b>0,00</b>	<b>0,0</b>
<b>41 Rashodi za nabavu neproizvedene dugotrajne imovine</b>	<b>500,00</b>	<b>500,00</b>	<b>0,00</b>	<b>0,0</b>
<b>42 Rashodi za nabavu proizvedene dugotrajne imovine</b>	<b>5.000,00</b>	<b>5.000,00</b>	<b>0,00</b>	<b>0,0</b>
Izvor: 31 Vlastiti prihodi	3.004,00	3.004,00	0,00	0,0
<b>32 Materijalni rashodi</b>	<b>2.672,00</b>	<b>2.672,00</b>	<b>0,00</b>	<b>0,0</b>
<b>34 Financijski rashodi</b>	<b>332,00</b>	<b>332,00</b>	<b>0,00</b>	<b>0,0</b>
Izvor: 52 Ostale pomoći	500,00	500,00	0,00	0,0
<b>36 Pomoći dane u inozemstvo i unutar općeg proračuna</b>	<b>500,00</b>	<b>500,00</b>	<b>0,00</b>	<b>0,0</b>
<b>A109018 Zaštita Ivanšćice</b>	<b>6.000,00</b>	<b>6.000,00</b>	<b>0,00</b>	<b>0,0</b>
Izvor: 11 Opći prihodi i primici	6.000,00	6.000,00	0,00	0,0
<b>32 Materijalni rashodi</b>	<b>6.000,00</b>	<b>6.000,00</b>	<b>0,00</b>	<b>0,0</b>
<b>T109001 Posjetiteljski centar Gaveznic</b>	<b>11.900,00</b>	<b>11.900,00</b>	<b>8.199,12</b>	<b>68,9</b>
Izvor: 52 Ostale pomoći	11.900,00	11.900,00	8.199,12	68,9
<b>32 Materijalni rashodi</b>	<b>11.900,00</b>	<b>11.900,00</b>	<b>8.199,12</b>	<b>68,9</b>
3237 Intelektualne i osobne usluge			8.199,12	

Brojčana oznaka i naziv razdjela, glave, izvora financiranja, programa, aktivnosti i projekta te računa ekonomske klasifikacije	Izvorni plan 2024.	Tekući plan 2024.	Izvršenje 01.01.-30.06.2024.	Indeks %
1	2	3	4	5=4/3*100
<b>T109002 Spilja Vindija</b>	<b>10.000,00</b>	<b>10.000,00</b>	<b>0,00</b>	<b>0,0</b>
Izvor: 52 Ostale pomoći	10.000,00	10.000,00	0,00	0,0
32 Materijalni rashodi	10.000,00	10.000,00	0,00	0,0
<b>T109004 Uklanjanje invanzivnih vrsta (IAS)</b>	<b>85.940,00</b>	<b>85.940,00</b>	<b>16.703,13</b>	<b>19,4</b>
Izvor: 52 Ostale pomoći	85.940,00	85.940,00	16.703,13	19,4
32 Materijalni rashodi	49.940,00	49.940,00	12.380,29	24,8
3221 Uredski materijal i ostali materijalni rashodi			367,61	
3227 Službena, radna i zaštitna odjeća i obuća			512,68	
3237 Intelektualne i osobne usluge			11.500,00	
42 Rashodi za nabavu proizvedene dugotrajne imovine	36.000,00	36.000,00	4.322,84	12,0
4223 Oprema za održavanje i zaštitu			575,53	
4227 Uređaji, strojevi i oprema za ostale namjene			3.747,31	
<b>Program: 1140 PROGRAMI EUROPSKIH POSLOVA</b>	<b>61.163,00</b>	<b>61.163,00</b>	<b>6.290,22</b>	<b>10,3</b>
<b>T114025 Projekt DRAVA LIFE</b>	<b>1.663,00</b>	<b>1.663,00</b>	<b>0,00</b>	<b>0,0</b>
Izvor: 11 Opći prihodi i primici	1.663,00	1.663,00	0,00	0,0
32 Materijalni rashodi	1.663,00	1.663,00	0,00	0,0
<b>T114058 LIFE RESTORE for MDD</b>	<b>59.500,00</b>	<b>59.500,00</b>	<b>6.290,22</b>	<b>10,6</b>
Izvor: 11 Opći prihodi i primici	43.000,00	43.000,00	6.230,22	14,5
31 Rashodi za zaposlene	37.500,00	37.500,00	5.500,69	14,7
3111 Plaće za redovan rad			4.271,05	
3121 Ostali rashodi za zaposlene			524,92	
3132 Doprinosi za obvezno zdravstveno osiguranje			704,72	
32 Materijalni rashodi	5.500,00	5.500,00	729,53	13,3
3212 Naknade za prijevoz, za rad na terenu i odvojeni život			729,53	
Izvor: 51 Pomoći EU	16.500,00	16.500,00	60,00	0,4
32 Materijalni rashodi	16.500,00	16.500,00	60,00	0,4
3211 Službena putovanja			60,00	

Brojčana oznaka i naziv razdjela, glave, izvora financiranja, programa, aktivnosti i projekta te računa ekonomske klasifikacije	Izvorni plan 2024.	Tekući plan 2024.	Izvršenje 01.01.-30.06.2024.	Indeks %
1	2	3	4	5=4/3*100
<b>Razdjel: 015 UPRAVNI ODJEL ZA PROSVJETU, KULTURU I SPORT</b>	<b>107.687.919,00</b>	<b>107.740.019,00</b>	<b>58.120.534,47</b>	<b>53,9</b>
<b>Glava: 01501 UPRAVNI ODJEL ZA PROSVJETU, KULTURU I SPORT</b>	<b>10.293.721,00</b>	<b>10.261.821,00</b>	<b>6.670.626,97</b>	<b>65,0</b>
Izvor: 11 Opći prihodi i primici	4.024.833,00	3.992.933,00	2.553.151,51	63,9
Izvor: 51 Pomoći EU	9.810,00	9.810,00	1.726,40	17,6
Izvor: 52 Ostale pomoći	6.259.078,00	6.259.078,00	4.115.749,06	65,8
<b>Program: 1070 AKTIVNOSTI IZ NADLEŽNOSTI ODJELA</b>	<b>34.040,00</b>	<b>34.040,00</b>	<b>8.670,83</b>	<b>25,5</b>
<b>A107001 Javna uprava i administracija</b>	<b>34.040,00</b>	<b>34.040,00</b>	<b>8.670,83</b>	<b>25,5</b>
Izvor: 11 Opći prihodi i primici	34.040,00	34.040,00	8.670,83	25,5
<b>31 Rashodi za zaposlene</b>	<b>15.930,00</b>	<b>15.930,00</b>	<b>6.449,63</b>	<b>40,5</b>
3121 Ostali rashodi za zaposlene			6.449,63	
<b>32 Materijalni rashodi</b>	<b>18.110,00</b>	<b>18.110,00</b>	<b>2.221,20</b>	<b>12,3</b>
3211 Službena putovanja			674,70	
3213 Stručno usavršavanje zaposlenika			956,25	
3221 Uredski materijal i ostali materijalni rashodi			590,25	
<b>Program: 1140 PROGRAMI EUROPSKIH POSLOVA</b>	<b>44.500,00</b>	<b>44.500,00</b>	<b>34.989,71</b>	<b>78,6</b>
<b>T114010 Međunarodni projekti iz EU fondova</b>	<b>13.600,00</b>	<b>13.600,00</b>	<b>2.500,00</b>	<b>18,4</b>
Izvor: 11 Opći prihodi i primici	13.600,00	13.600,00	2.500,00	18,4
<b>32 Materijalni rashodi</b>	<b>13.600,00</b>	<b>13.600,00</b>	<b>2.500,00</b>	<b>18,4</b>
3294 Članarine i norme			2.500,00	
<b>T114017 Asistenti u nastavi</b>	<b>4.900,00</b>	<b>4.900,00</b>	<b>453,13</b>	<b>9,3</b>
Izvor: 11 Opći prihodi i primici	400,00	400,00	50,75	12,7
<b>32 Materijalni rashodi</b>	<b>400,00</b>	<b>400,00</b>	<b>50,75</b>	<b>12,7</b>
3239 Ostale usluge			50,75	
Izvor: 51 Pomoći EU	3.810,00	3.810,00	342,02	9,0
<b>32 Materijalni rashodi</b>	<b>3.810,00</b>	<b>3.810,00</b>	<b>342,02</b>	<b>9,0</b>
3239 Ostale usluge			342,02	
Izvor: 52 Ostale pomoći	690,00	690,00	60,36	8,8
<b>32 Materijalni rashodi</b>	<b>690,00</b>	<b>690,00</b>	<b>60,36</b>	<b>8,8</b>
3239 Ostale usluge			60,36	
<b>T114054 REGALE - Erasmus+ K3</b>	<b>12.000,00</b>	<b>12.000,00</b>	<b>3.609,38</b>	<b>30,1</b>
Izvor: 11 Opći prihodi i primici	6.000,00	6.000,00	2.225,00	37,1
<b>31 Rashodi za zaposlene</b>	<b>1.000,00</b>	<b>1.000,00</b>	<b>0,00</b>	<b>0,0</b>
<b>32 Materijalni rashodi</b>	<b>5.000,00</b>	<b>5.000,00</b>	<b>2.225,00</b>	<b>44,5</b>
3237 Intelektualne i osobne usluge			2.225,00	
Izvor: 51 Pomoći EU	6.000,00	6.000,00	1.384,38	23,1
<b>31 Rashodi za zaposlene</b>	<b>1.000,00</b>	<b>1.000,00</b>	<b>0,00</b>	<b>0,0</b>
<b>32 Materijalni rashodi</b>	<b>5.000,00</b>	<b>5.000,00</b>	<b>1.384,38</b>	<b>27,7</b>
3233 Usluge promidžbe i informiranja			1.384,38	

Brojčana oznaka i naziv razdjela, glave, izvora financiranja, programa, aktivnosti i projekta te računa ekonomske klasifikacije	Izvorni plan 2024.	Tekući plan 2024.	Izvršenje 01.01.-30.06.2024.	Indeks %
1	2	3	4	5=4/3*100
<b>T114056 Projekt Lori</b>	<b>14.000,00</b>	<b>14.000,00</b>	<b>28.427,20</b>	<b>203,1</b>
Izvor: 52 Ostale pomoći	14.000,00	14.000,00	28.427,20	203,1
<b>31 Rashodi za zaposlene</b>	<b>14.000,00</b>	<b>14.000,00</b>	<b>10.045,42</b>	<b>71,8</b>
3111 Plaće za redovan rad			8.622,66	
3132 Doprinosi za obvezno zdravstveno osiguranje			1.422,76	
<b>32 Materijalni rashodi</b>	<b>0,00</b>	<b>0,00</b>	<b>6.694,28</b>	<b>0,0</b>
3221 Uredski materijal i ostali materijalni rashodi			5.475,59	
3225 Sitni inventar i auto gume			1.218,69	
<b>42 Rashodi za nabavu proizvedene dugotrajne imovine</b>	<b>0,00</b>	<b>0,00</b>	<b>11.687,50</b>	<b>0,0</b>
4221 Uredska oprema i namještaj			5.000,00	
4224 Medicinska i laboratorijska oprema			6.687,50	
<b>Program: 1200 NAKNADE I POMOĆI UČENICIMA I STUDENTIMA</b>	<b>3.550.068,00</b>	<b>3.550.068,00</b>	<b>2.412.453,49</b>	<b>68,0</b>
<b>A120001 Stipendije, školarine, subvencije i nagrade</b>	<b>287.000,00</b>	<b>287.000,00</b>	<b>114.870,66</b>	<b>40,0</b>
Izvor: 11 Opći prihodi i primici	287.000,00	287.000,00	114.870,66	40,0
<b>37 Naknade građanima i kućanstvima na temelju osiguranja i druge naknade</b>	<b>287.000,00</b>	<b>287.000,00</b>	<b>114.870,66</b>	<b>40,0</b>
3721 Naknade građanima i kućanstvima u novcu			112.255,00	
3722 Naknade građanima i kućanstvima u naravi			2.615,66	
<b>A120002 Županijska nagrada najboljem učeniku</b>	<b>1.000,00</b>	<b>1.000,00</b>	<b>0,00</b>	<b>0,0</b>
Izvor: 11 Opći prihodi i primici	1.000,00	1.000,00	0,00	0,0
<b>37 Naknade građanima i kućanstvima na temelju osiguranja i druge naknade</b>	<b>1.000,00</b>	<b>1.000,00</b>	<b>0,00</b>	<b>0,0</b>
<b>A120003 Pomoć za prijevoz učenika srednjih škola i studenata</b>	<b>3.262.068,00</b>	<b>3.262.068,00</b>	<b>2.297.582,83</b>	<b>70,4</b>
Izvor: 11 Opći prihodi i primici	275.805,00	275.805,00	147.272,50	53,4
<b>37 Naknade građanima i kućanstvima na temelju osiguranja i druge naknade</b>	<b>275.805,00</b>	<b>275.805,00</b>	<b>147.272,50</b>	<b>53,4</b>
3722 Naknade građanima i kućanstvima u naravi			147.272,50	
Izvor: 52 Ostale pomoći	2.986.263,00	2.986.263,00	2.150.310,33	72,0
<b>37 Naknade građanima i kućanstvima na temelju osiguranja i druge naknade</b>	<b>2.986.263,00</b>	<b>2.986.263,00</b>	<b>2.150.310,33</b>	<b>72,0</b>
3722 Naknade građanima i kućanstvima u naravi			2.150.310,33	
<b>Program: 1210 JAVNE POTREBE U OBRAZOVANJU IZNAD ZAKONSKOG STANDARDA</b>	<b>582.285,00</b>	<b>582.285,00</b>	<b>349.283,58</b>	<b>60,0</b>
<b>A121005 Zajednica tehničke kulture</b>	<b>10.000,00</b>	<b>10.000,00</b>	<b>7.000,00</b>	<b>70,0</b>
Izvor: 11 Opći prihodi i primici	10.000,00	10.000,00	7.000,00	70,0
<b>38 Ostali rashodi</b>	<b>10.000,00</b>	<b>10.000,00</b>	<b>7.000,00</b>	<b>70,0</b>
3811 Tekuće donacije u novcu			7.000,00	
<b>A121013 Programi u visokoškolskom i tehnoparkovi</b>	<b>30.000,00</b>	<b>30.000,00</b>	<b>25.000,00</b>	<b>83,3</b>
Izvor: 11 Opći prihodi i primici	30.000,00	30.000,00	25.000,00	83,3
<b>36 Pomoći dane u inozemstvo i unutar općeg proračuna</b>	<b>30.000,00</b>	<b>30.000,00</b>	<b>25.000,00</b>	<b>83,3</b>
3661 Tekuće pomoći proračunskim korisnicima drugih proračuna			25.000,00	
<b>A121014 Programi udruga u obrazovanju</b>	<b>25.000,00</b>	<b>25.000,00</b>	<b>17.600,00</b>	<b>70,4</b>
Izvor: 11 Opći prihodi i primici	25.000,00	25.000,00	17.600,00	70,4
<b>38 Ostali rashodi</b>	<b>25.000,00</b>	<b>25.000,00</b>	<b>17.600,00</b>	<b>70,4</b>
3811 Tekuće donacije u novcu			17.600,00	

Brojčana oznaka i naziv razdjela, glave, izvora financiranja, programa, aktivnosti i projekta te računa ekonomske klasifikacije	Izvorni plan 2024.	Tekući plan 2024.	Izvršenje 01.01.-30.06.2024.	Indeks %
1	2	3	4	5=4/3*100
<b>A121016 Programi u školstvu iznad zakonskog standarda</b>	<b>44.000,00</b>	<b>44.000,00</b>	<b>24.167,44</b>	<b>54,9</b>
Izvor: 11 Opći prihodi i primici	44.000,00	44.000,00	24.167,44	54,9
<b>32 Materijalni rashodi</b>	<b>24.000,00</b>	<b>24.000,00</b>	<b>14.019,54</b>	<b>58,4</b>
3231 Usluge telefona, pošte i prijevoza			3.250,00	
3233 Usluge promidžbe i informiranja			1.843,75	
3235 Zakupnine i najamnine			1.920,00	
3237 Intelektualne i osobne usluge			1.875,00	
3239 Ostale usluge			3.044,99	
3293 Reprezentacija			2.085,80	
<b>36 Pomoći dane u inozemstvo i unutar općeg proračuna</b>	<b>14.000,00</b>	<b>14.000,00</b>	<b>6.787,90</b>	<b>48,5</b>
3661 Tekuće pomoći proračunskim korisnicima drugih proračuna			6.787,90	
<b>37 Naknade građanima i kućanstvima na temelju osiguranja i druge naknade</b>	<b>1.000,00</b>	<b>1.000,00</b>	<b>0,00</b>	<b>0,0</b>
<b>42 Rashodi za nabavu proizvedene dugotrajne imovine</b>	<b>5.000,00</b>	<b>5.000,00</b>	<b>3.360,00</b>	<b>67,2</b>
4241 Knjige			3.360,00	
<b>A121017 Programi znanstvenih ustanova</b>	<b>8.000,00</b>	<b>8.000,00</b>	<b>8.000,00</b>	<b>100,0</b>
Izvor: 11 Opći prihodi i primici	8.000,00	8.000,00	8.000,00	100,0
<b>36 Pomoći dane u inozemstvo i unutar općeg proračuna</b>	<b>8.000,00</b>	<b>8.000,00</b>	<b>8.000,00</b>	<b>100,0</b>
3661 Tekuće pomoći proračunskim korisnicima drugih proračuna			8.000,00	
<b>A121018 Programi u predškolskom odgoju</b>	<b>265,00</b>	<b>265,00</b>	<b>0,00</b>	<b>0,0</b>
Izvor: 11 Opći prihodi i primici	265,00	265,00	0,00	0,0
<b>36 Pomoći dane u inozemstvo i unutar općeg proračuna</b>	<b>265,00</b>	<b>265,00</b>	<b>0,00</b>	<b>0,0</b>
<b>A121021 Program Europskog Centra za darovite Varaždinske županije</b>	<b>35.000,00</b>	<b>35.000,00</b>	<b>13.178,75</b>	<b>37,7</b>
Izvor: 11 Opći prihodi i primici	35.000,00	35.000,00	13.178,75	37,7
<b>32 Materijalni rashodi</b>	<b>35.000,00</b>	<b>35.000,00</b>	<b>13.178,75</b>	<b>37,7</b>
3233 Usluge promidžbe i informiranja			84,00	
3235 Zakupnine i najamnine			1.175,00	
3237 Intelektualne i osobne usluge			5.547,34	
3239 Ostale usluge			896,25	
3241 Naknade troškova osobama izvan radnog odnosa			2.092,86	
3293 Reprezentacija			3.383,30	
<b>A121025 Opskrba školskih ustanova besplatnim higijenskim potrepštinama</b>	<b>1.250,00</b>	<b>1.250,00</b>	<b>1.226,53</b>	<b>98,1</b>
Izvor: 52 Ostale pomoći	1.250,00	1.250,00	1.226,53	98,1
<b>38 Ostali rashodi</b>	<b>1.250,00</b>	<b>1.250,00</b>	<b>1.226,53</b>	<b>98,1</b>
3812 Tekuće donacije u naravi			1.226,53	
<b>K121001 Dvorac Šaulovec</b>	<b>428.770,00</b>	<b>428.770,00</b>	<b>253.110,86</b>	<b>59,0</b>
Izvor: 11 Opći prihodi i primici	316.270,00	316.270,00	253.110,86	80,0
<b>32 Materijalni rashodi</b>	<b>77.510,00</b>	<b>77.510,00</b>	<b>37.444,85</b>	<b>48,3</b>
3234 Komunalne usluge			662,49	
3235 Zakupnine i najamnine			70,00	
3239 Ostale usluge			36.712,36	

Brojčana oznaka i naziv razdjela, glave, izvora financiranja, programa, aktivnosti i projekta te računa ekonomske klasifikacije	Izvorni plan 2024.	Tekući plan 2024.	Izvršenje 01.01.-30.06.2024.	Indeks %
1	2	3	4	5=4/3*100
41 Rashodi za nabavu neproizvedene dugotrajne imovine	1.420,00	1.420,00	0,00	0,0
42 Rashodi za nabavu proizvedene dugotrajne imovine	57.340,00	57.340,00	0,00	0,0
45 Rashodi za dodatna ulaganja na nefinancijskoj imovini	180.000,00	180.000,00	215.666,01	119,8
4511 Dodatna ulaganja na građevinskim objektima			215.666,01	
Izvor: 52 Ostale pomoći	112.500,00	112.500,00	0,00	0,0
32 Materijalni rashodi	6.500,00	6.500,00	0,00	0,0
45 Rashodi za dodatna ulaganja na nefinancijskoj imovini	106.000,00	106.000,00	0,00	0,0
Program: 1220 ŽUPANIJSKA DODATNA KAPITALNA ULAGANJA U OBRAZOVANJU	5.082.828,00	5.060.828,00	3.106.375,33	61,4
K122001 Izgradnja i ulaganje u objekte srednjih i osnovnih škola	5.082.828,00	5.060.828,00	3.106.375,33	61,4
Izvor: 11 Opći prihodi i primici	1.938.453,00	1.916.453,00	1.170.650,69	61,1
32 Materijalni rashodi	1.854.000,00	1.762.000,00	1.138.425,86	64,6
3235 Zakupnine i najamnine			1.138.425,86	
36 Pomoći dane u inozemstvo i unutar općeg proračuna	84.453,00	154.453,00	32.224,83	20,9
3632 Kapitalne pomoći unutar općeg proračuna			32.224,83	
Izvor: 52 Ostale pomoći	3.144.375,00	3.144.375,00	1.935.724,64	61,6
32 Materijalni rashodi	3.144.375,00	3.144.375,00	1.935.724,64	61,6
3231 Usluge telefona, pošte i prijevoza			482,59	
3235 Zakupnine i najamnine			1.935.242,05	
Program: 1250 PROGRAMI U KULTURI	650.000,00	640.100,00	457.554,03	71,5
A125015 Javne potrebe u kulturi	200.000,00	212.600,00	127.554,03	60,0
Izvor: 11 Opći prihodi i primici	200.000,00	212.600,00	127.554,03	60,0
32 Materijalni rashodi	1.650,00	1.650,00	224,03	13,6
3291 Naknade za rad predstavničkih i izvršnih tijela, povjerenstava i slično			224,03	
36 Pomoći dane u inozemstvo i unutar općeg proračuna	93.350,00	88.700,00	44.600,00	50,3
3661 Tekuće pomoći proračunskim korisnicima drugih proračuna			44.600,00	
38 Ostali rashodi	105.000,00	122.250,00	82.730,00	67,7
3811 Tekuće donacije u novcu			82.730,00	
K125001 Dvorac Bela I.	450.000,00	427.500,00	330.000,00	77,2
Izvor: 11 Opći prihodi i primici	450.000,00	427.500,00	330.000,00	77,2
42 Rashodi za nabavu proizvedene dugotrajne imovine	450.000,00	427.500,00	330.000,00	77,2
4212 Poslovni objekti			330.000,00	
Program: 1270 SPORT I REKREACIJA	350.000,00	350.000,00	301.300,00	86,1
A127001 Školski sportski savez Varaždinske županije	40.000,00	40.000,00	25.000,00	62,5
Izvor: 11 Opći prihodi i primici	40.000,00	40.000,00	25.000,00	62,5
38 Ostali rashodi	40.000,00	40.000,00	25.000,00	62,5
3811 Tekuće donacije u novcu			25.000,00	
A127002 Savez sportova Varaždinske županije	280.000,00	280.000,00	250.000,00	89,3
Izvor: 11 Opći prihodi i primici	280.000,00	280.000,00	250.000,00	89,3
38 Ostali rashodi	280.000,00	280.000,00	250.000,00	89,3
3811 Tekuće donacije u novcu			250.000,00	

Brojčana oznaka i naziv razdjela, glave, izvora financiranja, programa, aktivnosti i projekta te računa ekonomske klasifikacije	Izvorni plan 2024.	Tekući plan 2024.	Izvršenje 01.01.-30.06.2024.	Indeks %
1	2	3	4	5=4/3*100
<b>A127008 Programi udruga iz područja sporta</b>	<b>30.000,00</b>	<b>30.000,00</b>	<b>26.300,00</b>	<b>87,7</b>
Izvor: 11 Opći prihodi i primici	30.000,00	30.000,00	26.300,00	87,7
<b>38 Ostali rashodi</b>	<b>30.000,00</b>	<b>30.000,00</b>	<b>26.300,00</b>	<b>87,7</b>
3811 Tekuće donacije u novcu			26.300,00	
 <b>Glava: 01502 OSNOVNO ŠKOLSKO OBRAZOVANJE</b>	 <b>47.582.942,00</b>	 <b>47.596.942,00</b>	 <b>26.645.974,49</b>	 <b>56,0</b>
Izvor: 11 Opći prihodi i primici	1.405.651,00	1.419.651,00	499.734,43	35,2
Izvor: 31 Vlastiti prihodi	208.323,00	208.323,00	64.644,11	31,0
Izvor: 43 Ostali prihodi za posebne namjene	1.032.904,00	1.032.904,00	423.734,58	41,0
Izvor: 44 Decentralizirana sredstva	5.328.652,00	5.328.652,00	2.226.858,10	41,8
Izvor: 51 Pomoći EU	481.488,00	481.488,00	233.714,69	48,5
Izvor: 52 Ostale pomoći	39.068.684,00	39.068.684,00	23.171.513,78	59,3
Izvor: 61 Donacije	37.260,00	37.260,00	20.655,80	55,4
Izvor: 71 Prihodi od nefinancijske imovine	19.980,00	19.980,00	5.119,00	25,6
 <b>Program: 1140 PROGRAMI EUROPSKIH POSLOVA</b>	 <b>1.218.103,00</b>	 <b>1.218.103,00</b>	 <b>624.186,00</b>	 <b>51,2</b>
<b>K114002 EnU projekti na županijskim objektima</b>	<b>70.050,00</b>	<b>70.050,00</b>	<b>0,00</b>	<b>0,0</b>
Izvor: 51 Pomoći EU	5.000,00	5.000,00	0,00	0,0
<b>32 Materijalni rashodi</b>	<b>5.000,00</b>	<b>5.000,00</b>	<b>0,00</b>	<b>0,0</b>
Izvor: 52 Ostale pomoći	65.050,00	65.050,00	0,00	0,0
<b>32 Materijalni rashodi</b>	<b>5.270,00</b>	<b>5.270,00</b>	<b>0,00</b>	<b>0,0</b>
<b>45 Rashodi za dodatna ulaganja na nefinancijskoj imovini</b>	<b>59.780,00</b>	<b>59.780,00</b>	<b>0,00</b>	<b>0,0</b>
<b>K114012 Solarne elektrane</b>	<b>17.800,00</b>	<b>17.800,00</b>	<b>8.977,16</b>	<b>50,4</b>
Izvor: 44 Decentralizirana sredstva	1.350,00	1.350,00	1.346,57	99,8
<b>32 Materijalni rashodi</b>	<b>1.350,00</b>	<b>1.350,00</b>	<b>1.346,57</b>	<b>99,8</b>
3233 Usluge promidžbe i informiranja			104,06	
3237 Intelektualne i osobne usluge			199,80	
3292 Premije osiguranja			936,15	
3293 Reprezentacija			106,56	
Izvor: 52 Ostale pomoći	16.450,00	16.450,00	7.630,59	46,4
<b>32 Materijalni rashodi</b>	<b>16.450,00</b>	<b>16.450,00</b>	<b>7.630,59</b>	<b>46,4</b>
3233 Usluge promidžbe i informiranja			589,69	
3237 Intelektualne i osobne usluge			1.132,20	
3292 Premije osiguranja			5.304,86	
3293 Reprezentacija			603,84	
<b>T114010 Međunarodni projekti iz EU fondova</b>	<b>160.258,00</b>	<b>160.258,00</b>	<b>55.911,08</b>	<b>34,9</b>
Izvor: 51 Pomoći EU	117.958,00	117.958,00	55.832,95	47,3
<b>32 Materijalni rashodi</b>	<b>117.758,00</b>	<b>117.758,00</b>	<b>55.832,95</b>	<b>47,4</b>
3211 Službena putovanja			17.329,42	

Brojčana oznaka i naziv razdjela, glave, izvora financiranja, programa, aktivnosti i projekta te računa ekonomske klasifikacije	Izvorni plan 2024.	Tekući plan 2024.	Izvršenje 01.01.-30.06.2024.	Indeks %
1	2	3	4	5=4/3*100
3213 Stručno usavršavanje zaposlenika			2.054,40	
3222 Materijal i sirovine			27,24	
3237 Intelektualne i osobne usluge			1.294,07	
3239 Ostale usluge			80,00	
3292 Premije osiguranja			169,76	
3299 Ostali nespomenuti rashodi poslovanja			34.878,06	
<b>42 Rashodi za nabavu proizvedene dugotrajne imovine</b>	<b>200,00</b>	<b>200,00</b>	<b>0,00</b>	<b>0,0</b>
Izvor: 52 Ostale pomoći	37.300,00	37.300,00	78,13	0,2
<b>32 Materijalni rashodi</b>	<b>37.300,00</b>	<b>37.300,00</b>	<b>78,13</b>	<b>0,2</b>
3222 Materijal i sirovine			78,13	
Izvor: 61 Donacije	5.000,00	5.000,00	0,00	0,0
<b>32 Materijalni rashodi</b>	<b>5.000,00</b>	<b>5.000,00</b>	<b>0,00</b>	<b>0,0</b>
<b>T114017 Asistenti u nastavi</b>	<b>806.700,00</b>	<b>806.700,00</b>	<b>409.332,89</b>	<b>50,7</b>
Izvor: 11 Opći prihodi i primici	408.200,00	408.200,00	206.823,91	50,7
<b>31 Rashodi za zaposlene</b>	<b>365.200,00</b>	<b>365.200,00</b>	<b>183.908,19</b>	<b>50,4</b>
3111 Plaće za redovan rad			142.567,10	
3121 Ostali rashodi za zaposlene			18.294,54	
3132 Doprinosi za obvezno zdravstveno osiguranje			23.046,55	
<b>32 Materijalni rashodi</b>	<b>43.000,00</b>	<b>43.000,00</b>	<b>22.915,72</b>	<b>53,3</b>
3211 Službena putovanja			945,73	
3212 Naknade za prijevoz, za rad na terenu i odvojeni život			21.969,99	
Izvor: 51 Pomoći EU	340.000,00	340.000,00	167.226,63	49,2
<b>31 Rashodi za zaposlene</b>	<b>235.200,00</b>	<b>235.200,00</b>	<b>151.446,67</b>	<b>64,4</b>
3111 Plaće za redovan rad			109.561,84	
3121 Ostali rashodi za zaposlene			23.424,32	
3132 Doprinosi za obvezno zdravstveno osiguranje			18.460,51	
<b>32 Materijalni rashodi</b>	<b>104.800,00</b>	<b>104.800,00</b>	<b>15.779,96</b>	<b>15,1</b>
3211 Službena putovanja			1.083,53	
3212 Naknade za prijevoz, za rad na terenu i odvojeni život			14.269,40	
3223 Energija			427,03	
Izvor: 52 Ostale pomoći	58.500,00	58.500,00	35.282,35	60,3
<b>31 Rashodi za zaposlene</b>	<b>40.500,00</b>	<b>40.500,00</b>	<b>33.516,89</b>	<b>82,8</b>
3111 Plaće za redovan rad			27.103,39	
3121 Ostali rashodi za zaposlene			1.941,44	
3132 Doprinosi za obvezno zdravstveno osiguranje			4.472,06	
<b>32 Materijalni rashodi</b>	<b>18.000,00</b>	<b>18.000,00</b>	<b>1.765,46</b>	<b>9,8</b>
3212 Naknade za prijevoz, za rad na terenu i odvojeni život			1.765,46	
<b>T114036 Školska Shema</b>	<b>58.007,00</b>	<b>58.007,00</b>	<b>13.836,36</b>	<b>23,9</b>
Izvor: 51 Pomoći EU	18.530,00	18.530,00	10.655,11	57,5
<b>32 Materijalni rashodi</b>	<b>18.530,00</b>	<b>18.530,00</b>	<b>10.655,11</b>	<b>57,5</b>
3222 Materijal i sirovine			10.655,11	



Brojčana oznaka i naziv razdjela, glave, izvora financiranja, programa, aktivnosti i projekta te računa ekonomske klasifikacije	Izvorni plan 2024.	Tekući plan 2024.	Izvršenje 01.01.-30.06.2024.	Indeks %
1	2	3	4	5=4/3*100
Izvor: 52 Ostale pomoći	39.477,00	39.477,00	3.181,25	8,1
32 Materijalni rashodi	39.477,00	39.477,00	3.181,25	8,1
3222 Materijal i sirovine			1.234,47	
3225 Sitni inventar i auto gume			1.946,78	
<b>T114056 Projekt Lori</b>	<b>105.288,00</b>	<b>105.288,00</b>	<b>136.128,51</b>	<b>129,3</b>
Izvor: 52 Ostale pomoći	105.288,00	105.288,00	136.128,51	129,3
32 Materijalni rashodi	105.288,00	105.288,00	136.128,51	129,3
3213 Stručno usavršavanje zaposlenika			26.250,00	
3231 Usluge telefona, pošte i prijevoza			100,00	
3237 Intelektualne i osobne usluge			88.688,51	
3239 Ostale usluge			21.090,00	
<b>Program: 1210 JAVNE POTREBE U OBRAZOVANJU IZNAD ZAKONSKOG STANDARDA</b>	<b>5.572.249,00</b>	<b>5.597.249,00</b>	<b>2.774.721,31</b>	<b>49,6</b>
<b>A121004 Integracija Roma</b>	<b>252.673,00</b>	<b>252.673,00</b>	<b>114.682,54</b>	<b>45,4</b>
Izvor: 11 Opći prihodi i primici	147.354,00	147.354,00	70.092,49	47,6
31 Rashodi za zaposlene	128.679,00	128.679,00	61.340,19	47,7
3111 Plaće za redovan rad			50.669,42	
3121 Ostali rashodi za zaposlene			2.310,36	
3132 Doprinosi za obvezno zdravstveno osiguranje			8.360,41	
32 Materijalni rashodi	18.675,00	18.675,00	8.752,30	46,9
3212 Naknade za prijevoz, za rad na terenu i odvojeni život			2.837,77	
3222 Materijal i sirovine			5.914,53	
Izvor: 52 Ostale pomoći	105.319,00	105.319,00	44.590,05	42,3
31 Rashodi za zaposlene	88.328,00	88.328,00	34.488,56	39,1
3111 Plaće za redovan rad			27.615,51	
3121 Ostali rashodi za zaposlene			1.510,36	
3132 Doprinosi za obvezno zdravstveno osiguranje			5.362,69	
32 Materijalni rashodi	16.991,00	16.991,00	8.594,84	50,6
3212 Naknade za prijevoz, za rad na terenu i odvojeni život			1.753,80	
3222 Materijal i sirovine			6.841,04	
42 Rashodi za nabavu proizvedene dugotrajne imovine	0,00	0,00	1.506,65	0,0
4221 Uredska oprema i namještaj			1.506,65	
<b>A121016 Programi u školstvu iznad zakonskog standarda</b>	<b>1.174.207,00</b>	<b>1.174.207,00</b>	<b>104.441,39</b>	<b>8,9</b>
Izvor: 11 Opći prihodi i primici	22.300,00	22.300,00	9.416,37	42,2
31 Rashodi za zaposlene	7.300,00	7.300,00	0,00	0,0
32 Materijalni rashodi	14.500,00	14.500,00	9.045,54	62,4
3221 Uredski materijal i ostali materijalni rashodi			619,15	
3222 Materijal i sirovine			3.403,78	
3237 Intelektualne i osobne usluge			2.770,95	
3239 Ostale usluge			191,10	

Brojčana oznaka i naziv razdjela, glave, izvora financiranja, programa, aktivnosti i projekta te računa ekonomske klasifikacije	Izvorni plan 2024.	Tekući plan 2024.	Izvršenje 01.01.-30.06.2024.	Indeks %
1	2	3	4	5=4/3*100
3293 Reprezentacija			650,00	
3299 Ostali nespomenuti rashodi poslovanja			1.410,56	
<b>42 Rashodi za nabavu proizvedene dugotrajne imovine</b>	<b>500,00</b>	<b>500,00</b>	<b>370,83</b>	<b>74,2</b>
4241 Knjige			370,83	
Izvor: 31 Vlastiti prihodi	69.486,00	69.486,00	11.410,45	16,4
<b>32 Materijalni rashodi</b>	<b>33.424,00</b>	<b>33.424,00</b>	<b>3.813,46</b>	<b>11,4</b>
3211 Službena putovanja			42,40	
3221 Uredski materijal i ostali materijalni rashodi			806,32	
3222 Materijal i sirovine			196,32	
3223 Energija			111,53	
3225 Sitni inventar i auto gume			281,53	
3231 Usluge telefona, pošte i prijevoza			8,10	
3234 Komunalne usluge			233,18	
3237 Intelektualne i osobne usluge			500,00	
3238 Računalne usluge			116,69	
3239 Ostale usluge			202,84	
3293 Reprezentacija			108,93	
3294 Članarine i norme			100,00	
3295 Pristojbe i naknade			94,35	
3299 Ostali nespomenuti rashodi poslovanja			1.011,27	
<b>42 Rashodi za nabavu proizvedene dugotrajne imovine</b>	<b>36.062,00</b>	<b>36.062,00</b>	<b>7.596,99</b>	<b>21,1</b>
4221 Uredska oprema i namještaj			5.472,08	
4227 Uređaji, strojevi i oprema za ostale namjene			560,50	
4241 Knjige			1.564,41	
Izvor: 43 Ostali prihodi za posebne namjene	25.301,00	25.301,00	20.815,20	82,3
<b>32 Materijalni rashodi</b>	<b>20.101,00</b>	<b>20.101,00</b>	<b>20.425,04</b>	<b>101,6</b>
3211 Službena putovanja			915,20	
3222 Materijal i sirovine			938,15	
3231 Usluge telefona, pošte i prijevoza			1.921,50	
3237 Intelektualne i osobne usluge			21,04	
3239 Ostale usluge			2.512,00	
3293 Reprezentacija			234,40	
3299 Ostali nespomenuti rashodi poslovanja			13.882,75	
<b>42 Rashodi za nabavu proizvedene dugotrajne imovine</b>	<b>5.200,00</b>	<b>5.200,00</b>	<b>390,16</b>	<b>7,5</b>
4241 Knjige			390,16	
Izvor: 52 Ostale pomoći	1.036.409,00	1.036.409,00	51.210,68	4,9
<b>31 Rashodi za zaposlene</b>	<b>26.450,00</b>	<b>26.450,00</b>	<b>16.123,44</b>	<b>61,0</b>
3111 Plaće za redovan rad			13.049,55	
3121 Ostali rashodi za zaposlene			920,72	

Brojčana oznaka i naziv razdjela, glave, izvora financiranja, programa, aktivnosti i projekta te računa ekonomske klasifikacije	Izvorni plan 2024.	Tekući plan 2024.	Izvršenje 01.01.-30.06.2024.	Indeks %
1	2	3	4	5=4/3*100
3131 Doprinosi za mirovinsko osiguranje			70,19	
3132 Doprinosi za obvezno zdravstveno osiguranje			2.082,98	
<b>32 Materijalni rashodi</b>	<b>114.869,00</b>	<b>114.869,00</b>	<b>21.670,43</b>	<b>18,9</b>
3212 Naknade za prijevoz, za rad na terenu i odvojeni život			984,22	
3221 Uredski materijal i ostali materijalni rashodi			3.657,68	
3222 Materijal i sirovine			437,89	
3225 Sitni inventar i auto gume			715,11	
3231 Usluge telefona, pošte i prijevoza			3.326,00	
3233 Usluge promidžbe i informiranja			87,50	
3235 Zakupnine i najamnine			1.062,50	
3237 Intelektualne i osobne usluge			1.000,00	
3239 Ostale usluge			5.668,00	
3293 Reprezentacija			693,10	
3295 Pristojbe i naknade			1.036,00	
3299 Ostali nespomenuti rashodi poslovanja			3.002,43	
<b>37 Naknade građanima i kućanstvima na temelju osiguranja i druge naknade</b>	<b>526.300,00</b>	<b>526.300,00</b>	<b>3.119,25</b>	<b>0,6</b>
3721 Naknade građanima i kućanstvima u novcu			233,33	
3722 Naknade građanima i kućanstvima u naravi			2.885,92	
<b>42 Rashodi za nabavu proizvedene dugotrajne imovine</b>	<b>368.790,00</b>	<b>368.790,00</b>	<b>10.297,56</b>	<b>2,8</b>
4227 Uređaji, strojevi i oprema za ostale namjene			7.605,53	
4241 Knjige			2.692,03	
Izvor: 61 Donacije	13.655,00	13.655,00	11.189,69	82,0
<b>32 Materijalni rashodi</b>	<b>7.795,00</b>	<b>7.795,00</b>	<b>1.391,00</b>	<b>17,8</b>
3211 Službena putovanja			720,00	
3221 Uredski materijal i ostali materijalni rashodi			175,00	
3225 Sitni inventar i auto gume			280,00	
3235 Zakupnine i najamnine			216,00	
<b>42 Rashodi za nabavu proizvedene dugotrajne imovine</b>	<b>5.860,00</b>	<b>5.860,00</b>	<b>9.798,69</b>	<b>167,2</b>
4221 Uredska oprema i namještaj			396,92	
4227 Uređaji, strojevi i oprema za ostale namjene			9.176,60	
4241 Knjige			225,17	
Izvor: 71 Prihodi od nefinancijske imovine	7.056,00	7.056,00	399,00	5,7
<b>42 Rashodi za nabavu proizvedene dugotrajne imovine</b>	<b>7.056,00</b>	<b>7.056,00</b>	<b>399,00</b>	<b>5,7</b>
4227 Uređaji, strojevi i oprema za ostale namjene			399,00	
<b>A121019 Prehrana učenika</b>	<b>1.977.585,00</b>	<b>1.977.585,00</b>	<b>1.296.593,97</b>	<b>65,6</b>
Izvor: 43 Ostali prihodi za posebne namjene	230.091,00	230.091,00	17.910,13	7,8
<b>32 Materijalni rashodi</b>	<b>230.091,00</b>	<b>230.091,00</b>	<b>17.910,13</b>	<b>7,8</b>
3221 Uredski materijal i ostali materijalni rashodi			4.043,68	
3222 Materijal i sirovine			11.355,99	

Brojčana oznaka i naziv razdjela, glave, izvora financiranja, programa, aktivnosti i projekta te računa ekonomske klasifikacije	Izvorni plan 2024.	Tekući plan 2024.	Izvršenje 01.01.-30.06.2024.	Indeks %
1	2	3	4	5=4/3*100
3223 Energija			531,19	
3224 Materijal i dijelovi za tekuće i investicijsko održavanje			559,43	
3225 Sitni inventar i auto gume			1.419,84	
Izvor: 52 Ostale pomoći	1.747.494,00	1.747.494,00	1.278.683,84	73,2
<b>32 Materijalni rashodi</b>	<b>1.747.494,00</b>	<b>1.747.494,00</b>	<b>1.278.683,84</b>	<b>73,2</b>
3221 Uredski materijal i ostali materijalni rashodi			719,15	
3222 Materijal i sirovine			1.277.964,69	
<b>A121020 Cjelodnevni boravak učenika</b>	<b>2.088.972,00</b>	<b>2.113.972,00</b>	<b>956.097,09</b>	<b>45,2</b>
Izvor: 11 Opći prihodi i primici	455.000,00	480.000,00	101.263,97	21,1
<b>31 Rashodi za zaposlene</b>	<b>252.724,00</b>	<b>277.724,00</b>	<b>3.580,37</b>	<b>1,3</b>
3111 Plaće za redovan rad			2.987,44	
3121 Ostali rashodi za zaposlene			100,00	
3132 Doprinosi za obvezno zdravstveno osiguranje			492,93	
<b>32 Materijalni rashodi</b>	<b>202.276,00</b>	<b>202.276,00</b>	<b>97.683,60</b>	<b>48,3</b>
3212 Naknade za prijevoz, za rad na terenu i odvojeni život			134,30	
3221 Uredski materijal i ostali materijalni rashodi			27.812,86	
3222 Materijal i sirovine			62.447,75	
3223 Energija			6.301,39	
3224 Materijal i dijelovi za tekuće i investicijsko održavanje			109,80	
3225 Sitni inventar i auto gume			877,50	
Izvor: 43 Ostali prihodi za posebne namjene	520.616,00	520.616,00	247.661,90	47,6
<b>31 Rashodi za zaposlene</b>	<b>131.940,00</b>	<b>131.940,00</b>	<b>76.416,47</b>	<b>57,9</b>
3111 Plaće za redovan rad			63.835,28	
3121 Ostali rashodi za zaposlene			1.100,00	
3132 Doprinosi za obvezno zdravstveno osiguranje			11.481,19	
<b>32 Materijalni rashodi</b>	<b>385.676,00</b>	<b>385.676,00</b>	<b>171.245,43</b>	<b>44,4</b>
3211 Službena putovanja			447,22	
3212 Naknade za prijevoz, za rad na terenu i odvojeni život			518,77	
3221 Uredski materijal i ostali materijalni rashodi			6.561,64	
3222 Materijal i sirovine			154.046,60	
3223 Energija			2.259,57	
3224 Materijal i dijelovi za tekuće i investicijsko održavanje			4.271,82	
3225 Sitni inventar i auto gume			304,49	
3227 Službena, radna i zaštitna odjeća i obuća			755,20	
3231 Usluge telefona, pošte i prijevoza				
3232 Usluge tekućeg i investicijskog održavanja			518,75	
3237 Intelektualne i osobne usluge			1.471,41	
3239 Ostale usluge			89,96	
<b>42 Rashodi za nabavu proizvedene dugotrajne imovine</b>	<b>3.000,00</b>	<b>3.000,00</b>	<b>0,00</b>	<b>0,0</b>

Brojčana oznaka i naziv razdjela, glave, izvora financiranja, programa, aktivnosti i projekta te računa ekonomske klasifikacije	Izvorni plan 2024.	Tekući plan 2024.	Izvršenje 01.01.-30.06.2024.	Indeks %
1	2	3	4	5=4/3*100
Izvor: 52 Ostale pomoći	1.113.356,00	1.113.356,00	607.171,22	54,5
<b>31 Rashodi za zaposlene</b>	<b>1.059.175,00</b>	<b>1.059.175,00</b>	<b>582.582,05</b>	<b>55,0</b>
3111 Plaće za redovan rad			487.945,17	
3121 Ostali rashodi za zaposlene			22.450,10	
3132 Doprinosi za obvezno zdravstveno osiguranje			72.186,78	
<b>32 Materijalni rashodi</b>	<b>54.181,00</b>	<b>54.181,00</b>	<b>24.589,17</b>	<b>45,4</b>
3211 Službena putovanja			1.520,50	
3212 Naknade za prijevoz, za rad na terenu i odvojeni život			16.228,39	
3213 Stručno usavršavanje zaposlenika			810,00	
3222 Materijal i sirovine			6.030,28	
<b>A121023 Građanski odgoj</b>	<b>50.400,00</b>	<b>50.400,00</b>	<b>46.062,69</b>	<b>91,4</b>
Izvor: 11 Opći prihodi i primici	50.400,00	50.400,00	46.062,69	91,4
<b>32 Materijalni rashodi</b>	<b>32.975,00</b>	<b>32.975,00</b>	<b>32.845,44</b>	<b>99,6</b>
3221 Uredski materijal i ostali materijalni rashodi			13.327,51	
3222 Materijal i sirovine			5.146,76	
3224 Materijal i dijelovi za tekuće i investicijsko održavanje			550,17	
3225 Sitni inventar i auto gume			5.441,24	
3231 Usluge telefona, pošte i prijevoza			399,50	
3233 Usluge promidžbe i informiranja			132,50	
3237 Intelektualne i osobne usluge			1.846,70	
3239 Ostale usluge			6.001,06	
<b>42 Rashodi za nabavu proizvedene dugotrajne imovine</b>	<b>17.425,00</b>	<b>17.425,00</b>	<b>13.217,25</b>	<b>75,9</b>
4221 Uredska oprema i namještaj			3.325,00	
4223 Oprema za održavanje i zaštitu			700,00	
4226 Sportska i glazbena oprema			1.404,83	
4227 Uređaji, strojevi i oprema za ostale namjene			6.888,42	
4251 Višegodišnji nasadi			899,00	
<b>A121025 Opskrba školskih ustanova besplatnim higijenskim potrepštinama</b>	<b>3.412,00</b>	<b>3.412,00</b>	<b>7.021,62</b>	<b>205,8</b>
Izvor: 31 Vlastiti prihodi	0,00	0,00	5,67	0,0
<b>38 Ostali rashodi</b>	<b>0,00</b>	<b>0,00</b>	<b>5,67</b>	<b>0,0</b>
3812 Tekuće donacije u naravi			5,67	
Izvor: 52 Ostale pomoći	3.412,00	3.412,00	7.015,95	205,6
<b>38 Ostali rashodi</b>	<b>3.412,00</b>	<b>3.412,00</b>	<b>7.015,95</b>	<b>205,6</b>
3811 Tekuće donacije u novcu			904,88	
3812 Tekuće donacije u naravi			6.111,07	
<b>T121002 Projekt cjelodnevne nastave - CDŠ</b>	<b>25.000,00</b>	<b>25.000,00</b>	<b>246.261,03</b>	<b>985,0</b>
Izvor: 11 Opći prihodi i primici	25.000,00	25.000,00	0,00	0,0
<b>32 Materijalni rashodi</b>	<b>24.500,00</b>	<b>24.500,00</b>	<b>0,00</b>	<b>0,0</b>
<b>45 Rashodi za dodatna ulaganja na nefinancijskoj imovini</b>	<b>500,00</b>	<b>500,00</b>	<b>0,00</b>	<b>0,0</b>

Brojčana oznaka i naziv razdjela, glave, izvora financiranja, programa, aktivnosti i projekta te računa ekonomske klasifikacije	Izvorni plan 2024.	Tekući plan 2024.	Izvršenje 01.01.-30.06.2024.	Indeks %
1	2	3	4	5=4/3*100
Izvor: 52 Ostale pomoći	0,00	0,00	246.261,03	0,0
<b>32 Materijalni rashodi</b>	<b>0,00</b>	<b>0,00</b>	<b>193.186,06</b>	<b>0,0</b>
3211 Službena putovanja			2.780,44	
3213 Stručno usavršavanje zaposlenika			465,00	
3214 Ostale naknade troškova zaposlenima			303,30	
3221 Uredski materijal i ostali materijalni rashodi			59.697,62	
3222 Materijal i sirovine			8.701,98	
3224 Materijal i dijelovi za tekuće i investicijsko održavanje			1.356,68	
3225 Sitni inventar i auto gume			13.707,21	
3227 Službena, radna i zaštitna odjeća i obuća			20,00	
3231 Usluge telefona, pošte i prijevoza			7.861,45	
3232 Usluge tekućeg i investicijskog održavanja			470,13	
3233 Usluge promidžbe i informiranja			2.000,00	
3237 Intelektualne i osobne usluge			1.224,44	
3239 Ostale usluge			9.087,98	
3293 Reprezentacija			2.546,19	
3299 Ostali nespomenuti rashodi poslovanja			82.963,64	
<b>34 Financijski rashodi</b>	<b>0,00</b>	<b>0,00</b>	<b>2,70</b>	<b>0,0</b>
3431 Bankarske usluge i usluge platnog prometa			2,70	
<b>42 Rashodi za nabavu proizvedene dugotrajne imovine</b>	<b>0,00</b>	<b>0,00</b>	<b>53.072,27</b>	<b>0,0</b>
4221 Uredska oprema i namještaj			10.608,48	
4222 Komunikacijska oprema			3.562,50	
4226 Sportska i glazbena oprema			31.582,90	
4227 Uređaji, strojevi i oprema za ostale namjene			6.283,19	
4241 Knjige			1.035,20	
<b>T121003 Projekti iz nacionalnih fondova</b>	<b>0,00</b>	<b>0,00</b>	<b>3.560,98</b>	<b>0,0</b>
Izvor: 52 Ostale pomoći	0,00	0,00	3.560,98	0,0
<b>31 Rashodi za zaposlene</b>	<b>0,00</b>	<b>0,00</b>	<b>977,13</b>	<b>0,0</b>
3121 Ostali rashodi za zaposlene			977,13	
<b>32 Materijalni rashodi</b>	<b>0,00</b>	<b>0,00</b>	<b>2.019,87</b>	<b>0,0</b>
3211 Službena putovanja			995,98	
3222 Materijal i sirovine			70,50	
3299 Ostali nespomenuti rashodi poslovanja			953,39	
<b>42 Rashodi za nabavu proizvedene dugotrajne imovine</b>	<b>0,00</b>	<b>0,00</b>	<b>563,98</b>	<b>0,0</b>
4227 Uređaji, strojevi i oprema za ostale namjene			563,98	
<b>Program: 1220 ŽUPANIJSKA DODATNA KAPITALNA ULAGANJA U OBRAZOVANJU</b>	<b>297.397,00</b>	<b>286.397,00</b>	<b>72.937,50</b>	<b>25,5</b>
<b>K122001 Izgradnja i ulaganje u objekte srednjih i osnovnih škola</b>	<b>297.397,00</b>	<b>286.397,00</b>	<b>72.937,50</b>	<b>25,5</b>
Izvor: 11 Opći prihodi i primici	297.397,00	286.397,00	66.075,00	23,1
<b>32 Materijalni rashodi</b>	<b>65.397,00</b>	<b>65.397,00</b>	<b>0,00</b>	<b>0,0</b>
3237 Intelektualne i osobne usluge				
3239 Ostale usluge				
<b>42 Rashodi za nabavu proizvedene dugotrajne imovine</b>	<b>5.000,00</b>	<b>5.000,00</b>	<b>0,00</b>	<b>0,0</b>

Brojčana oznaka i naziv razdjela, glave, izvora financiranja, programa, aktivnosti i projekta te računa ekonomske klasifikacije	Izvorni plan 2024.	Tekući plan 2024.	Izvršenje 01.01.-30.06.2024.	Indeks %
1	2	3	4	5=4/3*100
<b>45 Rashodi za dodatna ulaganja na nefinancijskoj imovini</b>	<b>227.000,00</b>	<b>216.000,00</b>	<b>66.075,00</b>	<b>30,6</b>
4511 Dodatna ulaganja na građevinskim objektima			66.075,00	
Izvor: 52 Ostale pomoći	0,00	0,00	6.862,50	0,0
<b>45 Rashodi za dodatna ulaganja na nefinancijskoj imovini</b>	<b>0,00</b>	<b>0,00</b>	<b>6.862,50</b>	<b>0,0</b>
4511 Dodatna ulaganja na građevinskim objektima			6.862,50	
<b>Program: 1230 ZAKONSKI STANDARD JAVNIH USTANOVA OŠ</b>	<b>40.495.193,00</b>	<b>40.495.193,00</b>	<b>23.174.129,68</b>	<b>57,2</b>
<b>A123001 Odgojnoobrazovno, administrativno i tehničko osoblje</b>	<b>37.660.669,00</b>	<b>37.660.669,00</b>	<b>22.405.811,16</b>	<b>59,5</b>
Izvor: 31 Vlastiti prihodi	110.751,00	110.751,00	36.462,24	32,9
<b>32 Materijalni rashodi</b>	<b>109.551,00</b>	<b>109.551,00</b>	<b>36.067,61</b>	<b>32,9</b>
3211 Službena putovanja			752,56	
3214 Ostale naknade troškova zaposlenima			490,26	
3221 Uredski materijal i ostali materijalni rashodi			2.295,80	
3222 Materijal i sirovine			1.213,93	
3223 Energija			2.049,63	
3224 Materijal i dijelovi za tekuće i investicijsko održavanje			4.699,79	
3225 Sitni inventar i auto gume			2.024,10	
3227 Službena, radna i zaštitna odjeća i obuća			58,99	
3231 Usluge telefona, pošte i prijevoza			359,72	
3232 Usluge tekućeg i investicijskog održavanja			4.495,10	
3234 Komunalne usluge			1.138,28	
3235 Zakupnine i najamnine			750,06	
3236 Zdravstvene i veterinarske usluge			435,37	
3237 Intelektualne i osobne usluge			2.533,82	
3238 Računalne usluge			3.167,16	
3239 Ostale usluge			1.216,25	
3293 Reprezentacija			61,00	
3294 Članarine i norme			50,00	
3295 Pristojbe i naknade			237,37	
3296 Troškovi sudskih postupaka			672,00	
3299 Ostali nespomenuti rashodi poslovanja			7.366,42	
<b>34 Financijski rashodi</b>	<b>1.000,00</b>	<b>1.000,00</b>	<b>4,63</b>	<b>0,5</b>
3433 Zatezne kamate			4,63	
<b>37 Naknade građanima i kućanstvima na temelju osiguranja i druge naknade</b>	<b>200,00</b>	<b>200,00</b>	<b>0,00</b>	<b>0,0</b>
<b>38 Ostali rashodi</b>	<b>0,00</b>	<b>0,00</b>	<b>390,00</b>	<b>0,0</b>
3835 Ostale kazne			390,00	
Izvor: 43 Ostali prihodi za posebne namjene	226.374,00	226.374,00	128.951,57	57,0
<b>31 Rashodi za zaposlene</b>	<b>0,00</b>	<b>0,00</b>	<b>530,00</b>	<b>0,0</b>
3121 Ostali rashodi za zaposlene			530,00	
<b>32 Materijalni rashodi</b>	<b>226.374,00</b>	<b>226.374,00</b>	<b>128.421,57</b>	<b>56,7</b>
3211 Službena putovanja			9.345,92	

Brojčana oznaka i naziv razdjela, glave, izvora financiranja, programa, aktivnosti i projekta te računa ekonomske klasifikacije	Izvorni plan 2024.	Tekući plan 2024.	Izvršenje 01.01.-30.06.2024.	Indeks %
1	2	3	4	5=4/3*100
3214 Ostale naknade troškova zaposlenima			19,40	
3221 Uredski materijal i ostali materijalni rashodi			2.070,95	
3222 Materijal i sirovine			14.659,32	
3223 Energija			375,01	
3224 Materijal i dijelovi za tekuće i investicijsko održavanje			349,91	
3225 Sitni inventar i auto gume			1.400,00	
3231 Usluge telefona, pošte i prijevoza			10.068,93	
3232 Usluge tekućeg i investicijskog održavanja			7.741,33	
3234 Komunalne usluge			48,81	
3237 Intelektualne i osobne usluge			6.983,67	
3239 Ostale usluge			19.777,76	
3293 Reprezentacija			199,30	
3294 Članarine i norme			241,00	
3295 Pristojbe i naknade			2.506,53	
3299 Ostali nespomenuti rashodi poslovanja			52.633,73	
Izvor: 44 Decentralizirana sredstva	2.704.431,00	2.704.431,00	1.505.922,24	55,7
<b>32 Materijalni rashodi</b>	<b>2.673.624,00</b>	<b>2.673.624,00</b>	<b>1.490.426,14</b>	<b>55,8</b>
3211 Službena putovanja			98.049,03	
3212 Naknade za prijevoz, za rad na terenu i odvojeni život			84,00	
3213 Stručno usavršavanje zaposlenika			31.862,01	
3214 Ostale naknade troškova zaposlenima			22.009,49	
3221 Uredski materijal i ostali materijalni rashodi			219.793,61	
3222 Materijal i sirovine			11.371,11	
3223 Energija			571.010,31	
3224 Materijal i dijelovi za tekuće i investicijsko održavanje			29.488,26	
3225 Sitni inventar i auto gume			10.538,01	
3227 Službena, radna i zaštitna odjeća i obuća			7.066,70	
3231 Usluge telefona, pošte i prijevoza			35.255,25	
3232 Usluge tekućeg i investicijskog održavanja			77.779,91	
3233 Usluge promidžbe i informiranja			12.343,92	
3234 Komunalne usluge			114.557,23	
3235 Zakupnine i najamnine			16.598,73	
3236 Zdravstvene i veterinarske usluge			21.938,50	
3237 Intelektualne i osobne usluge			95.840,56	
3238 Računalne usluge			41.491,20	
3239 Ostale usluge			26.598,94	
3292 Premije osiguranja			12.269,67	
3293 Reprezentacija			4.604,12	
3294 Članarine i norme			3.962,55	
3295 Pristojbe i naknade			6.759,81	
3299 Ostali nespomenuti rashodi poslovanja			19.153,22	



Brojčana oznaka i naziv razdjela, glave, izvora financiranja, programa, aktivnosti i projekta te računa ekonomske klasifikacije	Izvorni plan 2024.	Tekući plan 2024.	Izvršenje 01.01.-30.06.2024.	Indeks %
1	2	3	4	5=4/3*100
<b>34 Financijski rashodi</b>	<b>28.512,00</b>	<b>28.512,00</b>	<b>14.705,75</b>	<b>51,6</b>
3431 Bankarske usluge i usluge platnog prometa			13.916,47	
3433 Zatezne kamate			439,37	
3434 Ostali nespomenuti financijski rashodi			349,91	
<b>37 Naknade građanima i kućanstvima na temelju osiguranja i druge naknade</b>	<b>100,00</b>	<b>100,00</b>	<b>0,00</b>	<b>0,0</b>
<b>42 Rashodi za nabavu proizvedene dugotrajne imovine</b>	<b>2.195,00</b>	<b>2.195,00</b>	<b>790,35</b>	<b>36,0</b>
4241 Knjige			730,35	
4251 Višegodišnji nasadi			60,00	
Izvor: 52 Ostale pomoći	34.600.582,00	34.600.582,00	20.725.028,10	59,9
<b>31 Rashodi za zaposlene</b>	<b>32.494.241,00</b>	<b>32.494.241,00</b>	<b>19.879.409,83</b>	<b>61,2</b>
3111 Plaće za redovan rad			16.300.448,74	
3113 Plaće za prekovremeni rad			110.215,54	
3114 Plaće za posebne uvjete rada			41.296,24	
3121 Ostali rashodi za zaposlene			742.079,62	
3132 Doprinosi za obvezno zdravstveno osiguranje			2.685.369,69	
<b>32 Materijalni rashodi</b>	<b>2.097.933,00</b>	<b>2.097.933,00</b>	<b>845.618,27</b>	<b>40,3</b>
3211 Službena putovanja			17.593,29	
3212 Naknade za prijevoz, za rad na terenu i odvojeni život			704.710,44	
3213 Stručno usavršavanje zaposlenika			1.546,72	
3214 Ostale naknade troškova zaposlenima			1.528,83	
3221 Uredski materijal i ostali materijalni rashodi			12.102,22	
3222 Materijal i sirovine			155,53	
3225 Sitni inventar i auto gume			3.876,64	
3227 Službena, radna i zaštitna odjeća i obuća			336,00	
3231 Usluge telefona, pošte i prijevoza			22.018,30	
3237 Intelektualne i osobne usluge			7.102,05	
3239 Ostale usluge			8.984,94	
3293 Reprezentacija			1.769,32	
3294 Članarine i norme			581,00	
3295 Pristojbe i naknade			21.224,00	
3299 Ostali nespomenuti rashodi poslovanja			42.088,99	
<b>34 Financijski rashodi</b>	<b>8.408,00</b>	<b>8.408,00</b>	<b>0,00</b>	<b>0,0</b>
Izvor: 61 Donacije	12.407,00	12.407,00	8.757,01	70,6
<b>32 Materijalni rashodi</b>	<b>12.407,00</b>	<b>12.407,00</b>	<b>8.757,01</b>	<b>70,6</b>
3211 Službena putovanja			6.675,67	
3213 Stručno usavršavanje zaposlenika			153,00	
3221 Uredski materijal i ostali materijalni rashodi			373,33	
3222 Materijal i sirovine			303,37	
3225 Sitni inventar i auto gume			954,92	
3239 Ostale usluge			34,00	
3299 Ostali nespomenuti rashodi poslovanja			262,72	

Brojčana oznaka i naziv razdjela, glave, izvora financiranja, programa, aktivnosti i projekta te računa ekonomske klasifikacije	Izvorni plan 2024.	Tekući plan 2024.	Izvršenje 01.01.-30.06.2024.	Indeks %
1	2	3	4	5=4/3*100
Izvor: 71 Prihodi od nefinancijske imovine	6.124,00	6.124,00	690,00	11,3
32 Materijalni rashodi	5.624,00	5.624,00	690,00	12,3
3224 Materijal i dijelovi za tekuće i investicijsko održavanje			690,00	
42 Rashodi za nabavu proizvedene dugotrajne imovine	500,00	500,00	0,00	0,0
<b>A123002 Prijevoz učenika</b>	<b>992.200,00</b>	<b>992.200,00</b>	<b>585.082,58</b>	<b>59,0</b>
Izvor: 44 Decentralizirana sredstva	992.200,00	992.200,00	585.082,58	59,0
32 Materijalni rashodi	992.200,00	992.200,00	585.082,58	59,0
3231 Usluge telefona, pošte i prijevoza			585.082,58	
<b>K123001 Izgradnja i održavanje školskih objekata</b>	<b>1.836.974,00</b>	<b>1.836.974,00</b>	<b>183.235,94</b>	<b>10,0</b>
Izvor: 31 Vlastiti prihodi	27.736,00	27.736,00	16.765,75	60,5
32 Materijalni rashodi	3.000,00	3.000,00	7.139,64	238,0
3232 Usluge tekućeg i investicijskog održavanja			3.450,00	
3235 Zakupnine i najamnine			1.500,00	
3239 Ostale usluge			2.189,64	
42 Rashodi za nabavu proizvedene dugotrajne imovine	24.736,00	24.736,00	9.626,11	38,9
4221 Uredska oprema i namještaj			6.616,65	
4223 Oprema za održavanje i zaštitu			1.066,50	
4227 Uređaji, strojevi i oprema za ostale namjene			1.942,96	
Izvor: 43 Ostali prihodi za posebne namjene	30.522,00	30.522,00	8.395,78	27,5
42 Rashodi za nabavu proizvedene dugotrajne imovine	30.522,00	30.522,00	8.395,78	27,5
4226 Sportska i glazbena oprema			1.264,31	
4227 Uređaji, strojevi i oprema za ostale namjene			7.131,47	
Izvor: 44 Decentralizirana sredstva	1.630.671,00	1.630.671,00	134.506,71	8,3
42 Rashodi za nabavu proizvedene dugotrajne imovine	321.645,00	321.645,00	60.756,41	18,9
4221 Uredska oprema i namještaj			32.283,81	
4223 Oprema za održavanje i zaštitu			5.273,24	
4224 Medicinska i laboratorijska oprema			241,36	
4226 Sportska i glazbena oprema			15.003,36	
4227 Uređaji, strojevi i oprema za ostale namjene			7.954,64	
45 Rashodi za dodatna ulaganja na nefinancijskoj imovini	1.309.026,00	1.309.026,00	73.750,30	5,6
4511 Dodatna ulaganja na građevinskim objektima			73.750,30	
Izvor: 52 Ostale pomoći	140.047,00	140.047,00	18.828,60	13,4
42 Rashodi za nabavu proizvedene dugotrajne imovine	135.047,00	135.047,00	1.828,60	1,4
4221 Uredska oprema i namještaj			750,00	
4227 Uređaji, strojevi i oprema za ostale namjene			1.078,60	
45 Rashodi za dodatna ulaganja na nefinancijskoj imovini	5.000,00	5.000,00	17.000,00	340,0
4511 Dodatna ulaganja na građevinskim objektima			17.000,00	
Izvor: 61 Donacije	6.198,00	6.198,00	709,10	11,4
42 Rashodi za nabavu proizvedene dugotrajne imovine	6.198,00	6.198,00	709,10	11,4
4227 Uređaji, strojevi i oprema za ostale namjene			709,10	

Brojčana oznaka i naziv razdjela, glave, izvora financiranja, programa, aktivnosti i projekta te računa ekonomske klasifikacije	Izvorni plan 2024.	Tekući plan 2024.	Izvršenje 01.01.-30.06.2024.	Indeks %
1	2	3	4	5=4/3*100
Izvor: 71 Prihodi od nefinancijske imovine	1.800,00	1.800,00	4.030,00	223,9
42 Rashodi za nabavu proizvedene dugotrajne imovine	1.800,00	1.800,00	0,00	0,0
45 Rashodi za dodatna ulaganja na nefinancijskoj imovini	0,00	0,00	4.030,00	0,0
4511 Dodatna ulaganja na građevinskim objektima			4.030,00	
<b>T123001 Investicijsko održavanje školskih objekata i opreme</b>	<b>5.350,00</b>	<b>5.350,00</b>	<b>0,00</b>	<b>0,0</b>
Izvor: 31 Vlastiti prihodi	350,00	350,00	0,00	0,0
32 Materijalni rashodi	350,00	350,00	0,00	0,0
Izvor: 71 Prihodi od nefinancijske imovine	5.000,00	5.000,00	0,00	0,0
32 Materijalni rashodi	5.000,00	5.000,00	0,00	0,0
 <b>Glava: 01503 SREDNJEŠKOLSKO OBRAZOVANJE</b>	 <b>49.544.606,00</b>	 <b>49.614.606,00</b>	 <b>24.728.347,92</b>	 <b>49,8</b>
Izvor: 11 Opći prihodi i primici	1.304.463,00	1.374.463,00	851.337,14	61,9
Izvor: 31 Vlastiti prihodi	2.195.868,00	2.195.868,00	515.818,66	23,5
Izvor: 43 Ostali prihodi za posebne namjene	795.315,00	795.315,00	367.588,20	46,2
Izvor: 44 Decentralizirana sredstva	3.458.906,00	3.458.906,00	1.765.983,11	51,1
Izvor: 51 Pomoći EU	12.388.076,00	12.388.076,00	655.340,98	5,3
Izvor: 52 Ostale pomoći	26.046.333,00	26.046.333,00	16.730.964,05	64,2
Izvor: 61 Donacije	26.872,00	26.872,00	24.818,28	92,4
Izvor: 71 Prihodi od nefinancijske imovine	28.773,00	28.773,00	2.535,20	8,8
Izvor: 81 Namjenski primici od zaduživanja	3.300.000,00	3.300.000,00	3.813.962,30	115,6
 <b>Program: 1140 PROGRAMI EUROPSKIH POSLOVA</b>	 <b>8.767.497,00</b>	 <b>8.767.497,00</b>	 <b>518.980,15</b>	 <b>5,9</b>
<b>K114012 Solarne elektrane</b>	<b>6.040,00</b>	<b>6.040,00</b>	<b>3.154,14</b>	<b>52,2</b>
Izvor: 44 Decentralizirana sredstva	470,00	470,00	473,12	100,7
32 Materijalni rashodi	470,00	470,00	473,12	100,7
3233 Usluge promidžbe i informiranja			36,56	
3237 Intelektualne i osobne usluge			70,20	
3292 Premije osiguranja			328,92	
3293 Reprezentacija			37,44	
Izvor: 52 Ostale pomoći	5.570,00	5.570,00	2.681,02	48,1
32 Materijalni rashodi	5.570,00	5.570,00	2.681,02	48,1
3233 Usluge promidžbe i informiranja			207,19	
3237 Intelektualne i osobne usluge			397,80	
3292 Premije osiguranja			1.863,87	
3293 Reprezentacija			212,16	
<b>T114010 Međunarodni projekti iz EU fondova</b>	<b>8.466.869,00</b>	<b>8.466.869,00</b>	<b>375.269,72</b>	<b>4,4</b>
Izvor: 51 Pomoći EU	8.462.047,00	8.462.047,00	375.194,61	4,4
31 Rashodi za zaposlene	276.233,00	276.233,00	37.378,40	13,5
3111 Plaće za redovan rad			14.723,59	

Brojčana oznaka i naziv razdjela, glave, izvora financiranja, programa, aktivnosti i projekta te računa ekonomske klasifikacije	Izvorni plan 2024.	Tekući plan 2024.	Izvršenje 01.01.-30.06.2024.	Indeks %
1	2	3	4	5=4/3*100
3121 Ostali rashodi za zaposlene			19.533,40	
3132 Doprinosi za obvezno zdravstveno osiguranje			3.121,41	
<b>32 Materijalni rashodi</b>	<b>3.643.182,00</b>	<b>3.643.182,00</b>	<b>316.375,08</b>	<b>8,7</b>
3211 Službena putovanja			76.833,44	
3213 Stručno usavršavanje zaposlenika			46.201,75	
3221 Uredski materijal i ostali materijalni rashodi			3.013,42	
3222 Materijal i sirovine			9.641,70	
3223 Energija			2.228,80	
3225 Sitni inventar i auto gume			822,50	
3231 Usluge telefona, pošte i prijevoza			5.937,30	
3232 Usluge tekućeg i investicijskog održavanja			16.310,63	
3235 Zakupnine i najamnine			386,54	
3237 Intelektualne i osobne usluge			47.515,74	
3239 Ostale usluge			95,00	
3241 Naknade troškova osobama izvan radnog odnosa			102.799,63	
3292 Premije osiguranja			162,85	
3293 Reprezentacija			278,00	
3294 Članarine i norme			515,86	
3299 Ostali nespomenuti rashodi poslovanja			3.631,92	
<b>34 Financijski rashodi</b>	<b>0,00</b>	<b>0,00</b>	<b>91,19</b>	<b>0,0</b>
3431 Bankarske usluge i usluge platnog prometa			91,19	
<b>35 Subvencije</b>	<b>150.000,00</b>	<b>150.000,00</b>	<b>20.148,20</b>	<b>13,4</b>
3531 Subvencije trgovačkim društvima, zadrugama, poljoprivrednicima i obrtnicima iz EU sredstava			20.148,20	
<b>38 Ostali rashodi</b>	<b>40.000,00</b>	<b>40.000,00</b>	<b>0,00</b>	<b>0,0</b>
<b>42 Rashodi za nabavu proizvedene dugotrajne imovine</b>	<b>2.361.790,00</b>	<b>2.361.790,00</b>	<b>1.201,74</b>	<b>0,1</b>
4221 Uredska oprema i namještaj			937,25	
4224 Medicinska i laboratorijska oprema			212,50	
4227 Uređaji, strojevi i oprema za ostale namjene			51,99	
<b>45 Rashodi za dodatna ulaganja na nefinancijskoj imovini</b>	<b>1.990.842,00</b>	<b>1.990.842,00</b>	<b>0,00</b>	<b>0,0</b>
Izvor: 52 Ostale pomoći	4.822,00	4.822,00	75,11	1,6
<b>32 Materijalni rashodi</b>	<b>4.822,00</b>	<b>4.822,00</b>	<b>75,11</b>	<b>1,6</b>
3222 Materijal i sirovine			75,11	
<b>T114017 Asistenti u nastavi</b>	<b>284.495,00</b>	<b>284.495,00</b>	<b>133.485,25</b>	<b>46,9</b>
Izvor: 11 Opći prihodi i primici	91.400,00	91.400,00	60.507,51	66,2
<b>31 Rashodi za zaposlene</b>	<b>87.000,00</b>	<b>87.000,00</b>	<b>58.720,29</b>	<b>67,5</b>
3111 Plaće za redovan rad			46.369,12	
3121 Ostali rashodi za zaposlene			4.700,00	
3132 Doprinosi za obvezno zdravstveno osiguranje			7.651,17	
<b>32 Materijalni rashodi</b>	<b>4.400,00</b>	<b>4.400,00</b>	<b>1.787,22</b>	<b>40,6</b>
3212 Naknade za prijevoz, za rad na terenu i odvojeni život			1.787,22	

Brojčana oznaka i naziv razdjela, glave, izvora financiranja, programa, aktivnosti i projekta te računa ekonomske klasifikacije	Izvorni plan 2024.	Tekući plan 2024.	Izvršenje 01.01.-30.06.2024.	Indeks %
1	2	3	4	5=4/3*100
Izvor: 51 Pomoći EU	163.395,00	163.395,00	61.973,75	37,9
<b>31 Rashodi za zaposlene</b>	<b>125.700,00</b>	<b>125.700,00</b>	<b>57.513,34</b>	<b>45,8</b>
3111 Plaće za redovan rad			45.075,69	
3121 Ostali rashodi za zaposlene			5.000,00	
3132 Doprinosi za obvezno zdravstveno osiguranje			7.437,65	
<b>32 Materijalni rashodi</b>	<b>37.695,00</b>	<b>37.695,00</b>	<b>4.460,41</b>	<b>11,8</b>
3211 Službena putovanja			340,00	
3212 Naknade za prijevoz, za rad na terenu i odvojeni život			4.120,41	
Izvor: 52 Ostale pomoći	29.700,00	29.700,00	11.003,99	37,1
<b>31 Rashodi za zaposlene</b>	<b>22.700,00</b>	<b>22.700,00</b>	<b>10.546,88</b>	<b>46,5</b>
3111 Plaće za redovan rad			8.709,75	
3121 Ostali rashodi za zaposlene			400,00	
3132 Doprinosi za obvezno zdravstveno osiguranje			1.437,13	
<b>32 Materijalni rashodi</b>	<b>7.000,00</b>	<b>7.000,00</b>	<b>457,11</b>	<b>6,5</b>
3212 Naknade za prijevoz, za rad na terenu i odvojeni život			457,11	
<b>T114036 Školska Shema</b>	<b>10.093,00</b>	<b>10.093,00</b>	<b>7.071,04</b>	<b>70,1</b>
Izvor: 51 Pomoći EU	8.732,00	8.732,00	5.179,74	59,3
<b>32 Materijalni rashodi</b>	<b>8.732,00</b>	<b>8.732,00</b>	<b>5.179,74</b>	<b>59,3</b>
3222 Materijal i sirovine			5.179,74	
Izvor: 52 Ostale pomoći	1.361,00	1.361,00	1.891,30	139,0
<b>32 Materijalni rashodi</b>	<b>1.361,00</b>	<b>1.361,00</b>	<b>1.891,30</b>	<b>139,0</b>
3221 Uredski materijal i ostali materijalni rashodi			1.578,88	
3222 Materijal i sirovine			312,42	
<b>Program: 1210 JAVNE POTREBE U OBRAZOVANJU IZNAD ZAKONSKOG STANDARDA</b>	<b>2.916.185,00</b>	<b>2.986.185,00</b>	<b>2.943.671,73</b>	<b>98,6</b>
<b>A121006 Centri izvrsnosti</b>	<b>486.399,00</b>	<b>486.399,00</b>	<b>274.553,62</b>	<b>56,5</b>
Izvor: 11 Opći prihodi i primici	406.000,00	406.000,00	210.351,03	51,8
<b>31 Rashodi za zaposlene</b>	<b>62.590,00</b>	<b>62.590,00</b>	<b>34.070,15</b>	<b>54,4</b>
3111 Plaće za redovan rad			29.244,73	
3132 Doprinosi za obvezno zdravstveno osiguranje			4.825,42	
<b>32 Materijalni rashodi</b>	<b>313.310,00</b>	<b>313.310,00</b>	<b>155.382,31</b>	<b>49,6</b>
3212 Naknade za prijevoz, za rad na terenu i odvojeni život			1.657,14	
3221 Uredski materijal i ostali materijalni rashodi			4.453,24	
3222 Materijal i sirovine			11.758,45	
3223 Energija			250,00	
3225 Sitni inventar i auto gume			110,15	
3231 Usluge telefona, pošte i prijevoza			8.467,06	
3235 Zakupnine i najamnine			105,00	
3237 Intelektualne i osobne usluge			114.872,99	
3239 Ostale usluge			2.954,96	
3241 Naknade troškova osobama izvan radnog odnosa			10.753,32	

Brojčana oznaka i naziv razdjela, glave, izvora financiranja, programa, aktivnosti i projekta te računa ekonomske klasifikacije	Izvorni plan 2024.	Tekući plan 2024.	Izvršenje 01.01.-30.06.2024.	Indeks %
1	2	3	4	5=4/3*100
<b>42 Rashodi za nabavu proizvedene dugotrajne imovine</b>	<b>30.100,00</b>	<b>30.100,00</b>	<b>20.898,57</b>	<b>69,4</b>
4221 Uredska oprema i namještaj			11.975,00	
4227 Uređaji, strojevi i oprema za ostale namjene			8.923,57	
Izvor: 31 Vlastiti prihodi	80.399,00	80.399,00	0,00	0,0
<b>32 Materijalni rashodi</b>	<b>80.399,00</b>	<b>80.399,00</b>	<b>0,00</b>	<b>0,0</b>
Izvor: 52 Ostale pomoći	0,00	0,00	64.202,59	0,0
<b>42 Rashodi za nabavu proizvedene dugotrajne imovine</b>	<b>0,00</b>	<b>0,00</b>	<b>64.202,59</b>	<b>0,0</b>
4221 Uredska oprema i namještaj			11.635,67	
4222 Komunikacijska oprema			810,48	
4227 Uređaji, strojevi i oprema za ostale namjene			51.756,44	
<b>A121007 Međunarodna matura</b>	<b>186.200,00</b>	<b>186.200,00</b>	<b>82.585,84</b>	<b>44,4</b>
Izvor: 11 Opći prihodi i primici	120.000,00	120.000,00	82.400,84	68,7
<b>31 Rashodi za zaposlene</b>	<b>101.490,00</b>	<b>101.490,00</b>	<b>78.723,14</b>	<b>77,6</b>
3111 Plaće za redovan rad			67.316,39	
3121 Ostali rashodi za zaposlene			300,00	
3132 Doprinosi za obvezno zdravstveno osiguranje			11.106,75	
<b>32 Materijalni rashodi</b>	<b>18.510,00</b>	<b>18.510,00</b>	<b>3.677,70</b>	<b>19,9</b>
3213 Stručno usavršavanje zaposlenika			1.483,60	
3221 Uredski materijal i ostali materijalni rashodi			194,10	
3231 Usluge telefona, pošte i prijevoza			986,78	
3233 Usluge promidžbe i informiranja			1.013,22	
Izvor: 43 Ostali prihodi za posebne namjene	66.200,00	66.200,00	185,00	0,3
<b>31 Rashodi za zaposlene</b>	<b>51.300,00</b>	<b>51.300,00</b>	<b>100,00</b>	<b>0,2</b>
3121 Ostali rashodi za zaposlene			100,00	
<b>32 Materijalni rashodi</b>	<b>14.900,00</b>	<b>14.900,00</b>	<b>85,00</b>	<b>0,6</b>
3299 Ostali nespomenuti rashodi poslovanja			85,00	
<b>A121016 Programi u školstvu iznad zakonskog standarda</b>	<b>2.177.697,00</b>	<b>2.247.697,00</b>	<b>2.560.212,09</b>	<b>113,9</b>
Izvor: 11 Opći prihodi i primici	46.500,00	116.500,00	44.151,98	37,9
<b>31 Rashodi za zaposlene</b>	<b>10.000,00</b>	<b>71.000,00</b>	<b>27.882,89</b>	<b>39,3</b>
3111 Plaće za redovan rad			23.247,08	
3121 Ostali rashodi za zaposlene			800,00	
3132 Doprinosi za obvezno zdravstveno osiguranje			3.835,81	
<b>32 Materijalni rashodi</b>	<b>31.500,00</b>	<b>40.500,00</b>	<b>16.269,09</b>	<b>40,2</b>
3212 Naknade za prijevoz, za rad na terenu i odvojeni život			4.041,39	
3221 Uredski materijal i ostali materijalni rashodi			2.829,61	
3222 Materijal i sirovine			2.970,44	
3224 Materijal i dijelovi za tekuće i investicijsko održavanje			99,49	
3231 Usluge telefona, pošte i prijevoza			159,25	
3237 Intelektualne i osobne usluge			4.809,36	
3239 Ostale usluge			1.359,55	

Brojčana oznaka i naziv razdjela, glave, izvora financiranja, programa, aktivnosti i projekta te računa ekonomske klasifikacije	Izvorni plan 2024.	Tekući plan 2024.	Izvršenje 01.01.-30.06.2024.	Indeks %
1	2	3	4	5=4/3*100
<b>42 Rashodi za nabavu proizvedene dugotrajne imovine</b>	<b>5.000,00</b>	<b>5.000,00</b>	<b>0,00</b>	<b>0,0</b>
Izvor: 31 Vlastiti prihodi	1.643.000,00	1.643.000,00	409.806,56	24,9
<b>31 Rashodi za zaposlene</b>	<b>419.205,00</b>	<b>419.205,00</b>	<b>214.920,67</b>	<b>51,3</b>
3111 Plaće za redovan rad			158.947,85	
3121 Ostali rashodi za zaposlene			14.427,53	
3131 Doprinosi za mirovinsko osiguranje			380,58	
3132 Doprinosi za obvezno zdravstveno osiguranje			41.164,71	
<b>32 Materijalni rashodi</b>	<b>1.214.195,00</b>	<b>1.214.195,00</b>	<b>190.724,14</b>	<b>15,7</b>
3211 Službena putovanja			11.349,68	
3212 Naknade za prijevoz, za rad na terenu i odvojeni život			21.202,08	
3213 Stručno usavršavanje zaposlenika			563,00	
3214 Ostale naknade troškova zaposlenima			688,00	
3221 Uredski materijal i ostali materijalni rashodi			4.586,38	
3222 Materijal i sirovine			82.166,87	
3223 Energija			1.695,92	
3224 Materijal i dijelovi za tekuće i investicijsko održavanje			2.481,93	
3225 Sitni inventar i auto gume			631,17	
3227 Službena, radna i zaštitna odjeća i obuća			11,48	
3231 Usluge telefona, pošte i prijevoza			618,85	
3232 Usluge tekućeg i investicijskog održavanja			1.012,78	
3233 Usluge promidžbe i informiranja			2.623,33	
3234 Komunalne usluge			1.173,01	
3235 Zakupnine i najamnine			1.639,88	
3237 Intelektualne i osobne usluge			41.690,67	
3238 Računalne usluge			1.326,06	
3239 Ostale usluge			2.719,73	
3292 Premije osiguranja			2.556,93	
3293 Reprezentacija			3.076,42	
3294 Članarine i norme			245,00	
3295 Pristojbe i naknade			357,80	
3299 Ostali nespomenuti rashodi poslovanja			6.307,17	
<b>34 Financijski rashodi</b>	<b>2.000,00</b>	<b>2.000,00</b>	<b>1.084,46</b>	<b>54,2</b>
3431 Bankarske usluge i usluge platnog prometa			691,89	
3433 Zatezne kamate			1,45	
3434 Ostali nespomenuti financijski rashodi			391,12	
<b>38 Ostali rashodi</b>	<b>300,00</b>	<b>300,00</b>	<b>100,00</b>	<b>33,3</b>
3811 Tekuće donacije u novcu			100,00	
<b>42 Rashodi za nabavu proizvedene dugotrajne imovine</b>	<b>7.300,00</b>	<b>7.300,00</b>	<b>2.977,29</b>	<b>40,8</b>
4221 Uredska oprema i namještaj			2.670,00	
4241 Knjige			307,29	

Brojčana oznaka i naziv razdjela, glave, izvora financiranja, programa, aktivnosti i projekta te računa ekonomske klasifikacije	Izvorni plan 2024.	Tekući plan 2024.	Izvršenje 01.01.-30.06.2024.	Indeks %
1	2	3	4	5=4/3*100
Izvor: 43 Ostali prihodi za posebne namjene	143.282,00	143.282,00	45.394,09	31,7
<b>31 Rashodi za zaposlene</b>	<b>43.000,00</b>	<b>43.000,00</b>	<b>20.981,09</b>	<b>48,8</b>
3111 Plaće za redovan rad			18.029,99	
3132 Doprinosi za obvezno zdravstveno osiguranje			2.951,10	
<b>32 Materijalni rashodi</b>	<b>90.540,00</b>	<b>90.540,00</b>	<b>24.413,00</b>	<b>27,0</b>
3221 Uredski materijal i ostali materijalni rashodi			1.437,00	
3222 Materijal i sirovine			213,12	
3223 Energija			26,43	
3224 Materijal i dijelovi za tekuće i investicijsko održavanje			88,75	
3231 Usluge telefona, pošte i prijevoza			9.900,00	
3237 Intelektualne i osobne usluge			1.790,78	
3239 Ostale usluge			50,00	
3299 Ostali nespomenuti rashodi poslovanja			10.906,92	
<b>42 Rashodi za nabavu proizvedene dugotrajne imovine</b>	<b>9.742,00</b>	<b>9.742,00</b>	<b>0,00</b>	<b>0,0</b>
Izvor: 52 Ostale pomoći	317.129,00	317.129,00	206.320,89	65,1
<b>31 Rashodi za zaposlene</b>	<b>132.760,00</b>	<b>132.760,00</b>	<b>89.761,33</b>	<b>67,6</b>
3111 Plaće za redovan rad			89.761,33	
<b>32 Materijalni rashodi</b>	<b>80.173,00</b>	<b>80.173,00</b>	<b>42.187,55</b>	<b>52,6</b>
3211 Službena putovanja			561,00	
3221 Uredski materijal i ostali materijalni rashodi			1.782,02	
3222 Materijal i sirovine			58,85	
3223 Energija			715,22	
3224 Materijal i dijelovi za tekuće i investicijsko održavanje			5.105,72	
3225 Sitni inventar i auto gume			3.384,65	
3231 Usluge telefona, pošte i prijevoza			5.500,46	
3235 Zakupnine i najamnine			123,34	
3237 Intelektualne i osobne usluge			23.992,21	
3239 Ostale usluge			390,28	
3299 Ostali nespomenuti rashodi poslovanja			573,80	
<b>34 Financijski rashodi</b>	<b>1.000,00</b>	<b>1.000,00</b>	<b>0,00</b>	<b>0,0</b>
<b>37 Naknade građanima i kućanstvima na temelju osiguranja i druge naknade</b>	<b>3.000,00</b>	<b>3.000,00</b>	<b>0,00</b>	<b>0,0</b>
<b>42 Rashodi za nabavu proizvedene dugotrajne imovine</b>	<b>94.196,00</b>	<b>94.196,00</b>	<b>74.372,01</b>	<b>79,0</b>
4221 Uredska oprema i namještaj			5.421,25	
4227 Uređaji, strojevi i oprema za ostale namjene			68.950,76	
<b>45 Rashodi za dodatna ulaganja na nefinancijskoj imovini</b>	<b>6.000,00</b>	<b>6.000,00</b>	<b>0,00</b>	<b>0,0</b>
Izvor: 61 Donacije	19.413,00	19.413,00	18.931,14	97,5
<b>32 Materijalni rashodi</b>	<b>12.413,00</b>	<b>12.413,00</b>	<b>2.287,42</b>	<b>18,4</b>
3222 Materijal i sirovine			604,00	
3233 Usluge promidžbe i informiranja			150,00	



Brojčana oznaka i naziv razdjela, glave, izvora financiranja, programa, aktivnosti i projekta te računa ekonomske klasifikacije	Izvorni plan 2024.	Tekući plan 2024.	Izvršenje 01.01.-30.06.2024.	Indeks %
1	2	3	4	5=4/3*100
3239 Ostale usluge			1.050,00	
3294 Članarine i norme			84,00	
3299 Ostali nespomenuti rashodi poslovanja			399,42	
<b>42 Rashodi za nabavu proizvedene dugotrajne imovine</b>	<b>7.000,00</b>	<b>7.000,00</b>	<b>16.643,72</b>	<b>237,8</b>
4221 Uredska oprema i namještaj			4.933,74	
4222 Komunikacijska oprema			600,00	
4231 Prijevozna sredstva u cestovnom prometu			10.967,50	
4241 Knjige			142,48	
Izvor: 71 Prihodi od nefinancijske imovine	8.373,00	8.373,00	1.856,26	22,2
<b>32 Materijalni rashodi</b>	<b>5.500,00</b>	<b>5.500,00</b>	<b>1.856,26</b>	<b>33,8</b>
3232 Usluge tekućeg i investicijskog održavanja			1.525,63	
3236 Zdravstvene i veterinarske usluge			330,63	
<b>42 Rashodi za nabavu proizvedene dugotrajne imovine</b>	<b>2.873,00</b>	<b>2.873,00</b>	<b>0,00</b>	<b>0,0</b>
Izvor: 81 Namjenski primici od zaduživanja	0,00	0,00	1.833.751,17	0,0
<b>54 Izdaci za otplatu glavnice primljenih kredita i zajmova</b>	<b>0,00</b>	<b>0,00</b>	<b>1.833.751,17</b>	<b>0,0</b>
5443 Otplata glavnice primljenih kredita od tuzemnih kreditnih institucija izvan javnog sektora			1.833.751,17	
<b>A121019 Prehrana učenika</b>	<b>15.000,00</b>	<b>15.000,00</b>	<b>6.872,11</b>	<b>45,8</b>
Izvor: 11 Opći prihodi i primici	15.000,00	15.000,00	6.872,11	45,8
<b>37 Naknade građanima i kućanstvima na temelju osiguranja i druge naknade</b>	<b>15.000,00</b>	<b>15.000,00</b>	<b>6.872,11</b>	<b>45,8</b>
3721 Naknade građanima i kućanstvima u novcu			1.081,29	
3722 Naknade građanima i kućanstvima u naravi			5.790,82	
<b>A121022 Glazbene svečanosti</b>	<b>5.442,00</b>	<b>5.442,00</b>	<b>0,00</b>	<b>0,0</b>
Izvor: 11 Opći prihodi i primici	5.442,00	5.442,00	0,00	0,0
<b>32 Materijalni rashodi</b>	<b>5.442,00</b>	<b>5.442,00</b>	<b>0,00</b>	<b>0,0</b>
<b>A121023 Građanski odgoj</b>	<b>23.800,00</b>	<b>23.800,00</b>	<b>19.448,07</b>	<b>81,7</b>
Izvor: 11 Opći prihodi i primici	23.800,00	23.800,00	19.448,07	81,7
<b>32 Materijalni rashodi</b>	<b>13.462,00</b>	<b>13.462,00</b>	<b>13.306,44</b>	<b>98,8</b>
3221 Uredski materijal i ostali materijalni rashodi			3.364,25	
3222 Materijal i sirovine			3.300,53	
3224 Materijal i dijelovi za tekuće i investicijsko održavanje			957,67	
3225 Sitni inventar i auto gume			845,56	
3231 Usluge telefona, pošte i prijevoza			23,89	
3233 Usluge promidžbe i informiranja			2.493,75	
3237 Intelektualne i osobne usluge			502,00	
3239 Ostale usluge			1.818,79	
<b>42 Rashodi za nabavu proizvedene dugotrajne imovine</b>	<b>10.338,00</b>	<b>10.338,00</b>	<b>6.141,63</b>	<b>59,4</b>
4221 Uredska oprema i namještaj			3.409,94	
4222 Komunikacijska oprema			537,06	
4225 Instrumenti, uređaji i strojevi			245,50	
4226 Sportska i glazbena oprema			460,00	
4227 Uređaji, strojevi i oprema za ostale namjene			1.489,13	

Brojčana oznaka i naziv razdjela, glave, izvora financiranja, programa, aktivnosti i projekta te računa ekonomske klasifikacije	Izvorni plan 2024.	Tekući plan 2024.	Izvršenje 01.01.-30.06.2024.	Indeks %
1	2	3	4	5=4/3*100
<b>A121025 Opskrba školskih ustanova besplatnim higijenskim potrepštinama</b>	<b>1.647,00</b>	<b>1.647,00</b>	<b>0,00</b>	<b>0,0</b>
Izvor: 52 Ostale pomoći	1.647,00	1.647,00	0,00	0,0
<b>38 Ostali rashodi</b>	<b>1.647,00</b>	<b>1.647,00</b>	<b>0,00</b>	<b>0,0</b>
<b>A121026 Centar za mentalno zdravlje</b>	<b>20.000,00</b>	<b>20.000,00</b>	<b>0,00</b>	<b>0,0</b>
Izvor: 11 Opći prihodi i primici	20.000,00	20.000,00	0,00	0,0
<b>32 Materijalni rashodi</b>	<b>20.000,00</b>	<b>20.000,00</b>	<b>0,00</b>	<b>0,0</b>
<b>Program: 1220 ŽUPANIJSKA DODATNA KAPITALNA ULAGANJA U OBRAZOVANJU</b>	<b>8.376.223,00</b>	<b>8.376.223,00</b>	<b>4.231.143,08</b>	<b>50,5</b>
<b>A122001 Otplate kredita za regionalne centre kompetentnosti</b>	<b>212.560,00</b>	<b>212.560,00</b>	<b>1.693.320,94</b>	<b>796,6</b>
Izvor: 11 Opći prihodi i primici	212.560,00	212.560,00	106.789,74	50,2
<b>34 Financijski rashodi</b>	<b>82.560,00</b>	<b>82.560,00</b>	<b>41.789,74</b>	<b>50,6</b>
3423 Kamate za primljene kredite i zajmove od kreditnih i ostalih financijskih institucija izvan javnog sektora			41.789,74	
<b>54 Izdaci za otplatu glavnice primljenih kredita i zajmova</b>	<b>130.000,00</b>	<b>130.000,00</b>	<b>65.000,00</b>	<b>50,0</b>
5443 Otplata glavnice primljenih kredita od tuzemnih kreditnih institucija izvan javnog sektora			65.000,00	
Izvor: 81 Namjenski primici od zaduživanja	0,00	0,00	1.586.531,20	0,0
<b>54 Izdaci za otplatu glavnice primljenih kredita i zajmova</b>	<b>0,00</b>	<b>0,00</b>	<b>1.586.531,20</b>	<b>0,0</b>
5443 Otplata glavnice primljenih kredita od tuzemnih kreditnih institucija izvan javnog sektora			1.586.531,20	
<b>K122001 Izgradnja i ulaganje u objekte srednjih i osnovnih škola</b>	<b>303.250,00</b>	<b>303.250,00</b>	<b>320.815,86</b>	<b>105,8</b>
Izvor: 11 Opći prihodi i primici	303.250,00	303.250,00	320.815,86	105,8
<b>32 Materijalni rashodi</b>	<b>75.000,00</b>	<b>75.000,00</b>	<b>29.922,23</b>	<b>39,9</b>
3221 Uredski materijal i ostali materijalni rashodi			5.483,60	
3222 Materijal i sirovine			3.559,01	
3223 Energija			8.119,53	
3224 Materijal i dijelovi za tekuće i investicijsko održavanje			0,50	
3225 Sitni inventar i auto gume			1.716,00	
3231 Usluge telefona, pošte i prijevoza			924,85	
3232 Usluge tekućeg i investicijskog održavanja			7.618,40	
3234 Komunalne usluge			1.083,92	
3235 Zakupnine i najamnine			333,38	
3238 Računalne usluge			670,14	
3239 Ostale usluge			412,90	
<b>34 Financijski rashodi</b>	<b>2.900,00</b>	<b>2.900,00</b>	<b>0,00</b>	<b>0,0</b>
<b>41 Rashodi za nabavu neproizvedene dugotrajne imovine</b>	<b>35.000,00</b>	<b>35.000,00</b>	<b>0,00</b>	<b>0,0</b>
<b>45 Rashodi za dodatna ulaganja na nefinancijskoj imovini</b>	<b>150.000,00</b>	<b>150.000,00</b>	<b>270.777,83</b>	<b>180,5</b>
4511 Dodatna ulaganja na građevinskim objektima			270.777,83	
<b>54 Izdaci za otplatu glavnice primljenih kredita i zajmova</b>	<b>40.350,00</b>	<b>40.350,00</b>	<b>20.115,80</b>	<b>49,9</b>
5443 Otplata glavnice primljenih kredita od tuzemnih kreditnih institucija izvan javnog sektora			20.115,80	
<b>K122003 RCK u zdravstvu</b>	<b>2.000,00</b>	<b>2.000,00</b>	<b>0,00</b>	<b>0,0</b>
Izvor: 11 Opći prihodi i primici	1.000,00	1.000,00	0,00	0,0
<b>45 Rashodi za dodatna ulaganja na nefinancijskoj imovini</b>	<b>1.000,00</b>	<b>1.000,00</b>	<b>0,00</b>	<b>0,0</b>
Izvor: 44 Decentralizirana sredstva	1.000,00	1.000,00	0,00	0,0
<b>45 Rashodi za dodatna ulaganja na nefinancijskoj imovini</b>	<b>1.000,00</b>	<b>1.000,00</b>	<b>0,00</b>	<b>0,0</b>

Brojčana oznaka i naziv razdjela, glave, izvora financiranja, programa, aktivnosti i projekta te računa ekonomske klasifikacije	Izvorni plan 2024.	Tekući plan 2024.	Izvršenje 01.01.-30.06.2024.	Indeks %
1	2	3	4	5=4/3*100
<b>K122004 RCK u poljoprivredi</b>	<b>7.756.011,00</b>	<b>7.756.011,00</b>	<b>2.217.006,28</b>	<b>28,6</b>
Izvor: 11 Opći prihodi i primici	14.511,00	14.511,00	0,00	0,0
41 Rashodi za nabavu neproizvedene dugotrajne imovine	14.511,00	14.511,00	0,00	0,0
Izvor: 44 Decentralizirana sredstva	5.000,00	5.000,00	0,00	0,0
41 Rashodi za nabavu neproizvedene dugotrajne imovine	5.000,00	5.000,00	0,00	0,0
Izvor: 51 Pomoći EU	3.696.500,00	3.696.500,00	212.992,88	5,8
32 Materijalni rashodi	0,00	0,00	236,48	0,0
3221 Uredski materijal i ostali materijalni rashodi			196,61	
3222 Materijal i sirovine			39,87	
36 Pomoći dane u inozemstvo i unutar općeg proračuna	66.500,00	66.500,00	20.094,38	30,2
3681 Tekuće pomoći temeljem prijenosa EU sredstava			20.094,38	
41 Rashodi za nabavu neproizvedene dugotrajne imovine	2.700.000,00	2.700.000,00	98.977,50	3,7
4124 Ostala prava			98.977,50	
42 Rashodi za nabavu proizvedene dugotrajne imovine	930.000,00	930.000,00	93.684,52	10,1
4214 Ostali građevinski objekti			93.684,52	
Izvor: 52 Ostale pomoći	740.000,00	740.000,00	1.610.333,47	217,6
32 Materijalni rashodi	0,00	0,00	62.709,86	0,0
3221 Uredski materijal i ostali materijalni rashodi			34,70	
3222 Materijal i sirovine			7,03	
3232 Usluge tekućeg i investicijskog održavanja			9.940,34	
3237 Intelektualne i osobne usluge			52.654,79	
3239 Ostale usluge			73,00	
36 Pomoći dane u inozemstvo i unutar općeg proračuna	20.000,00	20.000,00	3.546,07	17,7
3661 Tekuće pomoći proračunskim korisnicima drugih proračuna			3.546,07	
41 Rashodi za nabavu neproizvedene dugotrajne imovine	580.000,00	580.000,00	1.389.154,60	239,5
4124 Ostala prava			1.389.154,60	
42 Rashodi za nabavu proizvedene dugotrajne imovine	140.000,00	140.000,00	154.922,94	110,7
4214 Ostali građevinski objekti			154.922,94	
Izvor: 81 Namjenski primici od zaduživanja	3.300.000,00	3.300.000,00	393.679,93	11,9
41 Rashodi za nabavu neproizvedene dugotrajne imovine	3.300.000,00	3.300.000,00	393.679,93	11,9
4124 Ostala prava			393.679,93	
<b>K122005 Glazbena škola</b>	<b>102.402,00</b>	<b>102.402,00</b>	<b>0,00</b>	<b>0,0</b>
Izvor: 11 Opći prihodi i primici	45.000,00	45.000,00	0,00	0,0
32 Materijalni rashodi	45.000,00	45.000,00	0,00	0,0
Izvor: 51 Pomoći EU	57.402,00	57.402,00	0,00	0,0
32 Materijalni rashodi	57.402,00	57.402,00	0,00	0,0
Program: 1240 ZAKONSKI STANDARD JAVNIH USTANOVA SŠ	29.484.701,00	29.484.701,00	17.034.552,96	57,7
<b>A124001 Odgojnoobrazovno, administrativno i tehničko osoblje</b>	<b>28.348.941,00</b>	<b>28.348.941,00</b>	<b>16.714.221,01</b>	<b>59,0</b>
Izvor: 31 Vlastiti prihodi	275.773,00	275.773,00	90.227,01	32,7

Brojčana oznaka i naziv razdjela, glave, izvora financiranja, programa, aktivnosti i projekta te računa ekonomske klasifikacije	Izvorni plan 2024.	Tekući plan 2024.	Izvršenje 01.01.-30.06.2024.	Indeks %
1	2	3	4	5=4/3*100
<b>31 Rashodi za zaposlene</b>	<b>108.473,00</b>	<b>108.473,00</b>	<b>67.237,52</b>	<b>62,0</b>
3111 Plaće za redovan rad			48.235,14	
3112 Plaće u naravi			4.788,00	
3121 Ostali rashodi za zaposlene			6.534,86	
3132 Doprinosi za obvezno zdravstveno osiguranje			7.679,52	
<b>32 Materijalni rashodi</b>	<b>162.930,00</b>	<b>162.930,00</b>	<b>22.862,91</b>	<b>14,0</b>
3211 Službena putovanja			3.904,19	
3212 Naknade za prijevoz, za rad na terenu i odvojeni život			835,38	
3221 Uredski materijal i ostali materijalni rashodi			2.448,70	
3222 Materijal i sirovine			1.813,30	
3223 Energija			784,32	
3224 Materijal i dijelovi za tekuće i investicijsko održavanje			175,05	
3225 Sitni inventar i auto gume			137,50	
3231 Usluge telefona, pošte i prijevoza			646,54	
3232 Usluge tekućeg i investicijskog održavanja			345,00	
3233 Usluge promidžbe i informiranja			20,00	
3234 Komunalne usluge			515,70	
3237 Intelektualne i osobne usluge			600,00	
3238 Računalne usluge			960,45	
3239 Ostale usluge			677,44	
3241 Naknade troškova osobama izvan radnog odnosa			822,27	
3293 Reprezentacija			3.111,63	
3294 Članarine i norme			145,00	
3295 Pristojbe i naknade			168,66	
3299 Ostali nespomenuti rashodi poslovanja			4.751,78	
<b>34 Financijski rashodi</b>	<b>4.070,00</b>	<b>4.070,00</b>	<b>126,58</b>	<b>3,1</b>
3431 Bankarske usluge i usluge platnog prometa			34,75	
3432 Negativne tečajne razlike i razlike zbog primjene valutne klauzule			61,81	
3433 Zatezne kamate			30,02	
<b>37 Naknade građanima i kućanstvima na temelju osiguranja i druge naknade</b>	<b>300,00</b>	<b>300,00</b>	<b>0,00</b>	<b>0,0</b>
Izvor: 43 Ostali prihodi za posebne namjene	585.833,00	585.833,00	319.373,95	54,5
<b>31 Rashodi za zaposlene</b>	<b>23.300,00</b>	<b>23.300,00</b>	<b>13.801,75</b>	<b>59,2</b>
3111 Plaće za redovan rad			12.511,96	
3132 Doprinosi za obvezno zdravstveno osiguranje			1.289,79	
<b>32 Materijalni rashodi</b>	<b>505.543,00</b>	<b>505.543,00</b>	<b>286.952,96</b>	<b>56,8</b>
3211 Službena putovanja			44.380,54	
3212 Naknade za prijevoz, za rad na terenu i odvojeni život			9.230,44	
3213 Stručno usavršavanje zaposlenika			2.176,89	
3221 Uredski materijal i ostali materijalni rashodi			7.769,53	

Brojčana oznaka i naziv razdjela, glave, izvora financiranja, programa, aktivnosti i projekta te računa ekonomske klasifikacije	Izvorni plan 2024.	Tekući plan 2024.	Izvršenje 01.01.-30.06.2024.	Indeks %
1	2	3	4	5=4/3*100
3222 Materijal i sirovine			2.175,24	
3223 Energija			26.774,01	
3224 Materijal i dijelovi za tekuće i investicijsko održavanje			417,95	
3225 Sitni inventar i auto gume			250,54	
3227 Službena, radna i zaštitna odjeća i obuća			1.780,00	
3231 Usluge telefona, pošte i prijevoza			5.085,62	
3232 Usluge tekućeg i investicijskog održavanja			13.443,94	
3233 Usluge promidžbe i informiranja			615,24	
3234 Komunalne usluge			16.470,73	
3235 Zakupnine i najamnine			7.717,90	
3236 Zdravstvene i veterinarske usluge			461,55	
3237 Intelektualne i osobne usluge			35.311,98	
3238 Računalne usluge			6.359,76	
3239 Ostale usluge			82.283,60	
3241 Naknade troškova osobama izvan radnog odnosa			3.003,84	
3292 Premije osiguranja			2.094,72	
3293 Reprezentacija			4.860,74	
3294 Članarine i norme			1.877,00	
3295 Pristojbe i naknade			462,72	
3299 Ostali nespomenuti rashodi poslovanja			11.948,48	
<b>34 Financijski rashodi</b>	<b>1.990,00</b>	<b>1.990,00</b>	<b>2.342,07</b>	<b>117,7</b>
3431 Bankarske usluge i usluge platnog prometa			2.316,35	
3433 Zatezne kamate			25,72	
<b>42 Rashodi za nabavu proizvedene dugotrajne imovine</b>	<b>55.000,00</b>	<b>55.000,00</b>	<b>16.277,17</b>	<b>29,6</b>
4221 Uredska oprema i namještaj			13.145,65	
4222 Komunikacijska oprema			1.884,53	
4226 Sportska i glazbena oprema			323,99	
4227 Uređaji, strojevi i oprema za ostale namjene			923,00	
Izvor: 44 Decentralizirana sredstva	2.551.972,00	2.551.972,00	1.472.409,21	57,7
<b>32 Materijalni rashodi</b>	<b>2.521.769,00</b>	<b>2.521.769,00</b>	<b>1.387.749,80</b>	<b>55,0</b>
3211 Službena putovanja			49.937,37	
3212 Naknade za prijevoz, za rad na terenu i odvojeni život			466.984,00	
3213 Stručno usavršavanje zaposlenika			12.372,41	
3214 Ostale naknade troškova zaposlenima			6.069,76	
3221 Uredski materijal i ostali materijalni rashodi			102.344,69	
3222 Materijal i sirovine			27.297,02	
3223 Energija			228.088,05	
3224 Materijal i dijelovi za tekuće i investicijsko održavanje			28.539,11	
3225 Sitni inventar i auto gume			7.522,08	

Brojčana oznaka i naziv razdjela, glave, izvora financiranja, programa, aktivnosti i projekta te računa ekonomske klasifikacije	Izvorni plan 2024.	Tekući plan 2024.	Izvršenje 01.01.-30.06.2024.	Indeks %
1	2	3	4	5=4/3*100
3227 Službena, radna i zaštitna odjeća i obuća			6.455,47	
3231 Usluge telefona, pošte i prijevoza			32.076,58	
3232 Usluge tekućeg i investicijskog održavanja			58.557,38	
3233 Usluge promidžbe i informiranja			29.767,63	
3234 Komunalne usluge			53.607,09	
3235 Zakupnine i najamnine			42.031,40	
3236 Zdravstvene i veterinarske usluge			1.070,88	
3237 Intelektualne i osobne usluge			65.460,60	
3238 Računalne usluge			19.963,88	
3239 Ostale usluge			126.725,47	
3241 Naknade troškova osobama izvan radnog odnosa			3.122,12	
3292 Premije osiguranja			7.577,98	
3293 Reprezentacija			2.148,20	
3294 Članarine i norme			1.766,48	
3295 Pristojbe i naknade			2.436,65	
3299 Ostali nespomenuti rashodi poslovanja			5.827,50	
<b>34 Financijski rashodi</b>	<b>30.003,00</b>	<b>30.003,00</b>	<b>84.564,39</b>	<b>281,9</b>
3422 Kamate za primljene kredite i zajmove od kreditnih i ostalih financijskih institucija u javnom sektoru			1.395,56	
3423 Kamate za primljene kredite i zajmove od kreditnih i ostalih financijskih institucija izvan javnog sektora			46.876,97	
3431 Bankarske usluge i usluge platnog prometa			35.883,93	
3433 Zatezne kamate			358,15	
3434 Ostali nespomenuti financijski rashodi			49,78	
<b>37 Naknade građanima i kućanstvima na temelju osiguranja i druge naknade</b>	<b>100,00</b>	<b>100,00</b>	<b>0,00</b>	<b>0,0</b>
<b>42 Rashodi za nabavu proizvedene dugotrajne imovine</b>	<b>100,00</b>	<b>100,00</b>	<b>95,02</b>	<b>95,0</b>
4241 Knjige			95,02	
Izvor: 52 Ostale pomoći	24.930.504,00	24.930.504,00	14.826.323,70	59,5
<b>31 Rashodi za zaposlene</b>	<b>24.851.606,00</b>	<b>24.851.606,00</b>	<b>14.644.713,81</b>	<b>58,9</b>
3111 Plaće za redovan rad			11.891.997,96	
3113 Plaće za prekovremeni rad			264.623,85	
3114 Plaće za posebne uvjete rada			25.125,22	
3121 Ostali rashodi za zaposlene			478.761,25	
3132 Doprinosi za obvezno zdravstveno osiguranje			1.984.205,53	
<b>32 Materijalni rashodi</b>	<b>74.698,00</b>	<b>74.698,00</b>	<b>181.589,57</b>	<b>243,1</b>
3211 Službena putovanja			16.312,71	
3213 Stručno usavršavanje zaposlenika			712,50	
3221 Uredski materijal i ostali materijalni rashodi			8.990,41	
3231 Usluge telefona, pošte i prijevoza			7.665,52	
3233 Usluge promidžbe i informiranja			12.213,41	
3235 Zakupnine i najamnine			9.260,00	

Brojčana oznaka i naziv razdjela, glave, izvora financiranja, programa, aktivnosti i projekta te računa ekonomske klasifikacije	Izvorni plan 2024.	Tekući plan 2024.	Izvršenje 01.01.-30.06.2024.	Indeks %
1	2	3	4	5=4/3*100
3236 Zdravstvene i veterinarske usluge			45,62	
3237 Intelektualne i osobne usluge			116.552,29	
3239 Ostale usluge			131,25	
3292 Premije osiguranja			236,48	
3293 Reprezentacija			284,80	
3295 Pristojbe i naknade			2.156,00	
3299 Ostali nespomenuti rashodi poslovanja			7.028,58	
<b>34 Financijski rashodi</b>	<b>3.200,00</b>	<b>3.200,00</b>	<b>0,00</b>	<b>0,0</b>
<b>42 Rashodi za nabavu proizvedene dugotrajne imovine</b>	<b>1.000,00</b>	<b>1.000,00</b>	<b>20,32</b>	<b>2,0</b>
4241 Knjige			20,32	
Izvor: 61 Donacije	4.259,00	4.259,00	5.887,14	138,2
<b>32 Materijalni rashodi</b>	<b>4.259,00</b>	<b>4.259,00</b>	<b>5.887,14</b>	<b>138,2</b>
3211 Službena putovanja			3.120,00	
3231 Usluge telefona, pošte i prijevoza			72,00	
3241 Naknade troškova osobama izvan radnog odnosa			2.695,14	
Izvor: 71 Prihodi od nefinancijske imovine	600,00	600,00	0,00	0,0
<b>42 Rashodi za nabavu proizvedene dugotrajne imovine</b>	<b>600,00</b>	<b>600,00</b>	<b>0,00</b>	<b>0,0</b>
<b>A124002 Smještaj učenika u učeničkim domovima</b>	<b>271.350,00</b>	<b>271.350,00</b>	<b>160.048,68</b>	<b>59,0</b>
Izvor: 44 Decentralizirana sredstva	271.350,00	271.350,00	160.048,68	59,0
<b>37 Naknade građanima i kućanstvima na temelju osiguranja i druge naknade</b>	<b>271.350,00</b>	<b>271.350,00</b>	<b>160.048,68</b>	<b>59,0</b>
3722 Naknade građanima i kućanstvima u naravi			160.048,68	
<b>A124003 Srednja škola Maruševac</b>	<b>54.000,00</b>	<b>54.000,00</b>	<b>31.048,57</b>	<b>57,5</b>
Izvor: 44 Decentralizirana sredstva	54.000,00	54.000,00	31.048,57	57,5
<b>37 Naknade građanima i kućanstvima na temelju osiguranja i druge naknade</b>	<b>54.000,00</b>	<b>54.000,00</b>	<b>31.048,57</b>	<b>57,5</b>
3722 Naknade građanima i kućanstvima u naravi			31.048,57	
<b>K124001 Izgradnja i održavanje školskih objekata</b>	<b>800.710,00</b>	<b>800.710,00</b>	<b>129.234,70</b>	<b>16,1</b>
Izvor: 31 Vlastiti prihodi	187.596,00	187.596,00	15.785,09	8,4
<b>32 Materijalni rashodi</b>	<b>111.777,00</b>	<b>111.777,00</b>	<b>518,40</b>	<b>0,5</b>
3231 Usluge telefona, pošte i prijevoza			200,00	
3237 Intelektualne i osobne usluge			318,40	
<b>42 Rashodi za nabavu proizvedene dugotrajne imovine</b>	<b>58.127,00</b>	<b>58.127,00</b>	<b>15.266,69</b>	<b>26,3</b>
4221 Uredska oprema i namještaj			13.702,24	
4226 Sportska i glazbena oprema			444,00	
4227 Uređaji, strojevi i oprema za ostale namjene			1.120,45	
<b>45 Rashodi za dodatna ulaganja na nefinancijskoj imovini</b>	<b>17.692,00</b>	<b>17.692,00</b>	<b>0,00</b>	<b>0,0</b>
Izvor: 43 Ostali prihodi za posebne namjene	0,00	0,00	2.635,16	0,0
<b>42 Rashodi za nabavu proizvedene dugotrajne imovine</b>	<b>0,00</b>	<b>0,00</b>	<b>2.635,16</b>	<b>0,0</b>
4221 Uredska oprema i namještaj			1.343,16	
4226 Sportska i glazbena oprema			1.292,00	

Brojčana oznaka i naziv razdjela, glave, izvora financiranja, programa, aktivnosti i projekta te računa ekonomske klasifikacije	Izvorni plan 2024.	Tekući plan 2024.	Izvršenje 01.01.-30.06.2024.	Indeks %
1	2	3	4	5=4/3*100
Izvor: 44 Decentralizirana sredstva	575.114,00	575.114,00	102.003,53	17,7
42 Rashodi za nabavu proizvedene dugotrajne imovine	188.364,00	188.364,00	55.415,77	29,4
4221 Uredska oprema i namještaj			35.238,16	
4222 Komunikacijska oprema			1.498,83	
4223 Oprema za održavanje i zaštitu			303,55	
4224 Medicinska i laboratorijska oprema			1.771,88	
4226 Sportska i glazbena oprema			3.034,14	
4227 Uređaji, strojevi i oprema za ostale namjene			13.569,21	
45 Rashodi za dodatna ulaganja na nefinancijskoj imovini	386.750,00	386.750,00	46.587,76	12,0
4511 Dodatna ulaganja na građevinskim objektima			46.587,76	
Izvor: 52 Ostale pomoći	15.000,00	15.000,00	8.131,98	54,2
42 Rashodi za nabavu proizvedene dugotrajne imovine	14.000,00	14.000,00	8.131,98	58,1
4221 Uredska oprema i namještaj			5.131,98	
4222 Komunikacijska oprema			3.000,00	
45 Rashodi za dodatna ulaganja na nefinancijskoj imovini	1.000,00	1.000,00	0,00	0,0
Izvor: 61 Donacije	3.200,00	3.200,00	0,00	0,0
42 Rashodi za nabavu proizvedene dugotrajne imovine	3.200,00	3.200,00	0,00	0,0
Izvor: 71 Prihodi od nefinancijske imovine	19.800,00	19.800,00	678,94	3,4
42 Rashodi za nabavu proizvedene dugotrajne imovine	19.800,00	19.800,00	678,94	3,4
4222 Komunikacijska oprema			678,94	
<b>T124001 Investicijsko održavanje školskih objekata i opreme</b>	<b>9.700,00</b>	<b>9.700,00</b>	<b>0,00</b>	<b>0,0</b>
Izvor: 31 Vlastiti prihodi	9.100,00	9.100,00	0,00	0,0
32 Materijalni rashodi	9.100,00	9.100,00	0,00	0,0
Izvor: 52 Ostale pomoći	600,00	600,00	0,00	0,0
32 Materijalni rashodi	600,00	600,00	0,00	0,0
 <b>Glava: 01504 USTANOVA ZA OBRAZOVANJE ODRASLIH ETC HRVATSKA</b>	<b>266.650,00</b>	<b>266.650,00</b>	<b>75.585,09</b>	<b>28,3</b>
Izvor: 11 Opći prihodi i primici	116.350,00	116.350,00	10.785,80	9,3
Izvor: 31 Vlastiti prihodi	70.000,00	70.000,00	64.799,29	92,6
Izvor: 52 Ostale pomoći	80.300,00	80.300,00	0,00	0,0
 <b>Program: 1210 JAVNE POTREBE U OBRAZOVANJU IZNAD ZAKONSKOG STANDARDA</b>	<b>266.650,00</b>	<b>266.650,00</b>	<b>75.585,09</b>	<b>28,3</b>
<b>A121024 Rashodi za provođenje programa javne ustanove</b>	<b>266.650,00</b>	<b>266.650,00</b>	<b>75.585,09</b>	<b>28,3</b>
Izvor: 11 Opći prihodi i primici	116.350,00	116.350,00	10.785,80	9,3
31 Rashodi za zaposlene	63.600,00	63.600,00	0,00	0,0
32 Materijalni rashodi	47.200,00	47.200,00	10.785,80	22,9
3221 Uredski materijal i ostali materijalni rashodi			44,00	
3235 Zakupnine i najamnine			511,55	



Brojčana oznaka i naziv razdjela, glave, izvora financiranja, programa, aktivnosti i projekta te računa ekonomske klasifikacije	Izvorni plan 2024.	Tekući plan 2024.	Izvršenje 01.01.-30.06.2024.	Indeks %
1	2	3	4	5=4/3*100
3237 Intelektualne i osobne usluge			3.354,51	
3238 Računalne usluge			878,20	
3291 Naknade za rad predstavničkih i izvršnih tijela, povjerenstava i slično			4.707,25	
3293 Reprezentacija			1.037,90	
3294 Članarine i norme			136,90	
3299 Ostali nespomenuti rashodi poslovanja			115,49	
<b>34 Financijski rashodi</b>	<b>150,00</b>	<b>150,00</b>	<b>0,00</b>	<b>0,0</b>
<b>42 Rashodi za nabavu proizvedene dugotrajne imovine</b>	<b>5.400,00</b>	<b>5.400,00</b>	<b>0,00</b>	<b>0,0</b>
Izvor: 31 Vlastiti prihodi	70.000,00	70.000,00	64.799,29	92,6
<b>32 Materijalni rashodi</b>	<b>70.000,00</b>	<b>70.000,00</b>	<b>64.799,29</b>	<b>92,6</b>
3237 Intelektualne i osobne usluge			64.799,29	
Izvor: 52 Ostale pomoći	80.300,00	80.300,00	0,00	0,0
<b>32 Materijalni rashodi</b>	<b>80.300,00</b>	<b>80.300,00</b>	<b>0,00</b>	<b>0,0</b>

Brojčana oznaka i naziv razdjela, glave, izvora financiranja, programa, aktivnosti i projekta te računa ekonomske klasifikacije	Izvorni plan 2024.	Tekući plan 2024.	Izvršenje 01.01.-30.06.2024.	Indeks %
1	2	3	4	5=4/3*100
<b>Razdjel: 016 UPRAVNI ODJEL ZA ZDRAVSTVO, SOCIJALNU SKRB, CIVILNO DRUŠTVO I HRVATSKE BRANITELJE</b>	<b>51.232.943,00</b>	<b>51.232.943,00</b>	<b>25.660.612,63</b>	<b>50,1</b>
<b>Glava: 01601 UPRAVNI ODJEL ZA ZDRAVSTVO, SOCIJALNU SKRB, CIVILNO DRUŠTVO I HRVATSKE BRANITELJE</b>	<b>222.110,00</b>	<b>222.110,00</b>	<b>90.808,20</b>	<b>40,9</b>
Izvor: 11 Opći prihodi i primici	102.110,00	102.110,00	34.339,10	33,6
Izvor: 52 Ostale pomoći	120.000,00	120.000,00	56.469,10	47,1
<b>Program: 1070 AKTIVNOSTI IZ NADLEŽNOSTI ODJELA</b>	<b>26.850,00</b>	<b>26.850,00</b>	<b>1.840,21</b>	<b>6,9</b>
<b>A107001 Javna uprava i administracija</b>	<b>26.850,00</b>	<b>26.850,00</b>	<b>1.840,21</b>	<b>6,9</b>
Izvor: 11 Opći prihodi i primici	26.850,00	26.850,00	1.840,21	6,9
<b>31 Rashodi za zaposlene</b>	<b>14.935,00</b>	<b>14.935,00</b>	<b>0,00</b>	<b>0,0</b>
<b>32 Materijalni rashodi</b>	<b>10.615,00</b>	<b>10.615,00</b>	<b>1.840,21</b>	<b>17,3</b>
3211 Službena putovanja			222,10	
3213 Stručno usavršavanje zaposlenika			643,75	
3221 Uredski materijal i ostali materijalni rashodi			974,36	
<b>37 Naknade građanima i kućanstvima na temelju osiguranja i druge naknade</b>	<b>1.300,00</b>	<b>1.300,00</b>	<b>0,00</b>	<b>0,0</b>
<b>Program: 1380 CIVILNO DRUŠTVO</b>	<b>44.305,00</b>	<b>44.305,00</b>	<b>12.173,89</b>	<b>27,5</b>
<b>A138006 Vijeća i predstavnici nacionalnih manjina</b>	<b>12.740,00</b>	<b>12.740,00</b>	<b>7.680,66</b>	<b>60,3</b>
Izvor: 11 Opći prihodi i primici	12.740,00	12.740,00	7.680,66	60,3
<b>32 Materijalni rashodi</b>	<b>12.740,00</b>	<b>12.740,00</b>	<b>7.680,66</b>	<b>60,3</b>
3231 Usluge telefona, pošte i prijevoza			56,25	
3236 Zdravstvene i veterinarske usluge			200,00	
3237 Intelektualne i osobne usluge			199,49	
3239 Ostale usluge			1.367,33	
3291 Naknade za rad predstavničkih i izvršnih tijela, povjerenstava i slično			2.481,54	
3293 Reprezentacija			2.285,15	
3295 Pristojbe i naknade			53,40	
3299 Ostali nespomenuti rashodi poslovanja			1.037,50	
<b>A138007 Savjet mladih Varaždinske županije</b>	<b>2.500,00</b>	<b>2.500,00</b>	<b>750,00</b>	<b>30,0</b>
Izvor: 11 Opći prihodi i primici	2.500,00	2.500,00	750,00	30,0
<b>32 Materijalni rashodi</b>	<b>2.500,00</b>	<b>2.500,00</b>	<b>750,00</b>	<b>30,0</b>
3231 Usluge telefona, pošte i prijevoza			750,00	
<b>A138010 Radna tijela i povjerenstva</b>	<b>15.795,00</b>	<b>15.795,00</b>	<b>3.743,23</b>	<b>23,7</b>
Izvor: 11 Opći prihodi i primici	15.795,00	15.795,00	3.743,23	23,7
<b>32 Materijalni rashodi</b>	<b>13.805,00</b>	<b>13.805,00</b>	<b>3.743,23</b>	<b>27,1</b>
3291 Naknade za rad predstavničkih i izvršnih tijela, povjerenstava i slično			302,28	
3293 Reprezentacija			213,40	
3299 Ostali nespomenuti rashodi poslovanja			3.227,55	
<b>37 Naknade građanima i kućanstvima na temelju osiguranja i druge naknade</b>	<b>660,00</b>	<b>660,00</b>	<b>0,00</b>	<b>0,0</b>
<b>38 Ostali rashodi</b>	<b>1.330,00</b>	<b>1.330,00</b>	<b>0,00</b>	<b>0,0</b>

Brojčana oznaka i naziv razdjela, glave, izvora financiranja, programa, aktivnosti i projekta te računa ekonomske klasifikacije	Izvorni plan 2024.	Tekući plan 2024.	Izvršenje 01.01.-30.06.2024.	Indeks %
1	2	3	4	5=4/3*100
<b>A138011 Centar za integraciju stranih državljana</b>	<b>13.270,00</b>	<b>13.270,00</b>	<b>0,00</b>	<b>0,0</b>
Izvor: 11 Opći prihodi i primici	13.270,00	13.270,00	0,00	0,0
<b>32 Materijalni rashodi</b>	<b>13.270,00</b>	<b>13.270,00</b>	<b>0,00</b>	<b>0,0</b>
<b>Program: 1390 SKRB ZA HRVATSKE BRANITELJE</b>	<b>150.955,00</b>	<b>150.955,00</b>	<b>76.794,10</b>	<b>50,9</b>
<b>A139001 Troškovi ukopa hrvatskih branitelja</b>	<b>126.600,00</b>	<b>126.600,00</b>	<b>56.469,10</b>	<b>44,6</b>
Izvor: 11 Opći prihodi i primici	6.600,00	6.600,00	0,00	0,0
<b>37 Naknade građanima i kućanstvima na temelju osiguranja i druge naknade</b>	<b>6.600,00</b>	<b>6.600,00</b>	<b>0,00</b>	<b>0,0</b>
Izvor: 52 Ostale pomoći	120.000,00	120.000,00	56.469,10	47,1
<b>37 Naknade građanima i kućanstvima na temelju osiguranja i druge naknade</b>	<b>120.000,00</b>	<b>120.000,00</b>	<b>56.469,10</b>	<b>47,1</b>
3722 Naknade građanima i kućanstvima u naravi			56.469,10	
<b>A139002 Projekti i programi udruga iz Domovinskog rata</b>	<b>24.355,00</b>	<b>24.355,00</b>	<b>20.325,00</b>	<b>83,5</b>
Izvor: 11 Opći prihodi i primici	24.355,00	24.355,00	20.325,00	83,5
<b>32 Materijalni rashodi</b>	<b>3.950,00</b>	<b>3.950,00</b>	<b>0,00</b>	<b>0,0</b>
<b>38 Ostali rashodi</b>	<b>20.405,00</b>	<b>20.405,00</b>	<b>20.325,00</b>	<b>99,6</b>
3811 Tekuće donacije u novcu			20.325,00	
<b>Glava: 01602 ZDRAVSTVENA ZAŠTITA</b>	<b>47.271.362,00</b>	<b>47.271.362,00</b>	<b>23.427.781,85</b>	<b>49,6</b>
Izvor: 11 Opći prihodi i primici	2.108.062,00	2.108.062,00	243.537,76	11,6
Izvor: 31 Vlastiti prihodi	11.584.262,00	11.584.262,00	4.347.676,82	37,5
Izvor: 43 Ostali prihodi za posebne namjene	29.832.003,00	29.832.003,00	17.651.538,34	59,2
Izvor: 44 Decentralizirana sredstva	2.592.604,00	2.592.604,00	614.478,61	23,7
Izvor: 51 Pomoći EU	550.860,00	550.860,00	381.673,96	69,3
Izvor: 52 Ostale pomoći	487.500,00	487.500,00	148.096,70	30,4
Izvor: 61 Donacije	52.000,00	52.000,00	23.434,48	45,1
Izvor: 71 Prihodi od nefinancijske imovine	64.071,00	64.071,00	17.345,18	27,1
<b>Program: 1140 PROGRAMI EUROPSKIH POSLOVA</b>	<b>418.360,00</b>	<b>418.360,00</b>	<b>179.158,74</b>	<b>42,8</b>
<b>K114001 Međunarodni projekti u zdravstvu</b>	<b>136.500,00</b>	<b>136.500,00</b>	<b>72.431,91</b>	<b>53,1</b>
Izvor: 51 Pomoći EU	129.000,00	129.000,00	72.431,91	56,2
<b>31 Rashodi za zaposlene</b>	<b>117.390,00</b>	<b>117.390,00</b>	<b>57.489,45</b>	<b>49,0</b>
3111 Plaće za redovan rad			47.763,42	
3114 Plaće za posebne uvjete rada			2.850,74	
3132 Doprinosi za obvezno zdravstveno osiguranje			6.875,29	
<b>32 Materijalni rashodi</b>	<b>11.610,00</b>	<b>11.610,00</b>	<b>14.942,46</b>	<b>128,7</b>
3211 Službena putovanja			2.490,00	
3212 Naknade za prijevoz, za rad na terenu i odvojeni život			2.867,28	
3213 Stručno usavršavanje zaposlenika			2.917,25	
3236 Zdravstvene i veterinarske usluge			4.028,15	
3237 Intelektualne i osobne usluge			2.639,78	

Brojčana oznaka i naziv razdjela, glave, izvora financiranja, programa, aktivnosti i projekta te računa ekonomske klasifikacije	Izvorni plan 2024.	Tekući plan 2024.	Izvršenje 01.01.-30.06.2024.	Indeks %
1	2	3	4	5=4/3*100
Izvor: 52 Ostale pomoći	7.500,00	7.500,00	0,00	0,0
31 Rashodi za zaposlene	6.750,00	6.750,00	0,00	0,0
32 Materijalni rashodi	750,00	750,00	0,00	0,0
<b>T114059 Specijalističko usavršavanje doktora medicine Doma zdravlja Varaždinske županije - faza 2</b>	<b>201.860,00</b>	<b>201.860,00</b>	<b>99.229,63</b>	<b>49,2</b>
Izvor: 51 Pomoći EU	201.860,00	201.860,00	99.229,63	49,2
31 Rashodi za zaposlene	181.674,00	181.674,00	86.982,46	47,9
3111 Plaće za redovan rad			79.871,24	
3114 Plaće za posebne uvjete rada			1.851,59	
3132 Doprinosi za obvezno zdravstveno osiguranje			5.259,63	
32 Materijalni rashodi	20.186,00	20.186,00	12.247,17	60,7
3211 Službena putovanja			724,50	
3212 Naknade za prijevoz, za rad na terenu i odvojeni život			10.364,10	
3213 Stručno usavršavanje zaposlenika			1.158,57	
<b>T114061 Specijalizacijom do kvalitetnije zdravstvene usluge</b>	<b>80.000,00</b>	<b>80.000,00</b>	<b>7.497,20</b>	<b>9,4</b>
Izvor: 51 Pomoći EU	80.000,00	80.000,00	7.497,20	9,4
31 Rashodi za zaposlene	68.070,00	68.070,00	7.172,75	10,5
3111 Plaće za redovan rad			6.157,09	
3132 Doprinosi za obvezno zdravstveno osiguranje			1.015,66	
32 Materijalni rashodi	11.930,00	11.930,00	324,45	2,7
3212 Naknade za prijevoz, za rad na terenu i odvojeni život			59,02	
3237 Intelektualne i osobne usluge			265,43	
<b>Program: 1280 PROGRAMI U ZDRAVSTVU - ZAKONSKA OBVEZA</b>	<b>249.694,00</b>	<b>249.694,00</b>	<b>78.524,63</b>	<b>31,5</b>
<b>A128001 Zdravstvena kontrola vode i hrane</b>	<b>5.972,00</b>	<b>5.972,00</b>	<b>4.645,00</b>	<b>77,8</b>
Izvor: 11 Opći prihodi i primici	3.318,00	3.318,00	3.318,00	100,0
32 Materijalni rashodi	3.318,00	3.318,00	3.318,00	100,0
3236 Zdravstvene i veterinarske usluge			3.318,00	
Izvor: 31 Vlastiti prihodi	2.654,00	2.654,00	1.327,00	50,0
31 Rashodi za zaposlene	2.548,00	2.548,00	1.274,00	50,0
3111 Plaće za redovan rad			1.095,00	
3132 Doprinosi za obvezno zdravstveno osiguranje			179,00	
32 Materijalni rashodi	106,00	106,00	53,00	50,0
3222 Materijal i sirovine			53,00	
<b>A128002 Mrtvozorstvo - izvan zdravstvenih ustanova</b>	<b>71.730,00</b>	<b>71.730,00</b>	<b>25.964,28</b>	<b>36,2</b>
Izvor: 11 Opći prihodi i primici	71.730,00	71.730,00	25.964,28	36,2
32 Materijalni rashodi	71.730,00	71.730,00	25.964,28	36,2
3236 Zdravstvene i veterinarske usluge			25.950,01	
3291 Naknade za rad predstavničkih i izvršnih tijela, povjerenstava i slično			14,27	
<b>A128004 Povjerenstvo za zaštitu prava pacijenata</b>	<b>300,00</b>	<b>300,00</b>	<b>14,27</b>	<b>4,8</b>
Izvor: 11 Opći prihodi i primici	300,00	300,00	14,27	4,8
32 Materijalni rashodi	300,00	300,00	14,27	4,8
3291 Naknade za rad predstavničkih i izvršnih tijela, povjerenstava i slično			14,27	

Brojčana oznaka i naziv razdjela, glave, izvora financiranja, programa, aktivnosti i projekta te računa ekonomske klasifikacije	Izvorni plan 2024.	Tekući plan 2024.	Izvršenje 01.01.-30.06.2024.	Indeks %
1	2	3	4	5=4/3*100
<b>A128005 Savjet za zdravlje</b>	<b>660,00</b>	<b>660,00</b>	<b>121,66</b>	<b>18,4</b>
Izvor: 11 Opći prihodi i primici	660,00	660,00	121,66	18,4
<b>32 Materijalni rashodi</b>	<b>660,00</b>	<b>660,00</b>	<b>121,66</b>	<b>18,4</b>
3233 Usluge promidžbe i informiranja			38,75	
3291 Naknade za rad predstavničkih i izvršnih tijela, povjerenstava i slično			82,91	
<b>A128007 Monitoring vode za ljudsku potrošnju</b>	<b>141.172,00</b>	<b>141.172,00</b>	<b>34.752,90</b>	<b>24,6</b>
Izvor: 11 Opći prihodi i primici	78.429,00	78.429,00	19.307,17	24,6
<b>32 Materijalni rashodi</b>	<b>78.429,00</b>	<b>78.429,00</b>	<b>19.307,17</b>	<b>24,6</b>
3236 Zdravstvene i veterinarske usluge			19.307,17	
Izvor: 31 Vlastiti prihodi	62.743,00	62.743,00	15.445,73	24,6
<b>31 Rashodi za zaposlene</b>	<b>55.880,00</b>	<b>55.880,00</b>	<b>11.898,22</b>	<b>21,3</b>
3111 Plaće za redovan rad			10.220,22	
3132 Doprinosi za obvezno zdravstveno osiguranje			1.678,00	
<b>32 Materijalni rashodi</b>	<b>6.863,00</b>	<b>6.863,00</b>	<b>3.547,51</b>	<b>51,7</b>
3222 Materijal i sirovine			1.610,61	
3236 Zdravstvene i veterinarske usluge			1.936,90	
<b>A128008 Monitoring komaraca</b>	<b>11.943,00</b>	<b>11.943,00</b>	<b>4.180,74</b>	<b>35,0</b>
Izvor: 11 Opći prihodi i primici	6.635,00	6.635,00	2.322,63	35,0
<b>32 Materijalni rashodi</b>	<b>6.635,00</b>	<b>6.635,00</b>	<b>2.322,63</b>	<b>35,0</b>
3236 Zdravstvene i veterinarske usluge			2.322,63	
Izvor: 31 Vlastiti prihodi	5.308,00	5.308,00	1.858,11	35,0
<b>31 Rashodi za zaposlene</b>	<b>3.410,00</b>	<b>3.410,00</b>	<b>1.238,74</b>	<b>36,3</b>
3111 Plaće za redovan rad			1.063,33	
3132 Doprinosi za obvezno zdravstveno osiguranje			175,41	
<b>32 Materijalni rashodi</b>	<b>1.898,00</b>	<b>1.898,00</b>	<b>619,37</b>	<b>32,6</b>
3222 Materijal i sirovine			619,37	
<b>A128009 Monitoring zraka</b>	<b>17.917,00</b>	<b>17.917,00</b>	<b>8.845,78</b>	<b>49,4</b>
Izvor: 11 Opći prihodi i primici	9.954,00	9.954,00	4.977,00	50,0
<b>32 Materijalni rashodi</b>	<b>9.954,00</b>	<b>9.954,00</b>	<b>4.977,00</b>	<b>50,0</b>
3236 Zdravstvene i veterinarske usluge			4.977,00	
Izvor: 31 Vlastiti prihodi	7.963,00	7.963,00	3.868,78	48,6
<b>31 Rashodi za zaposlene</b>	<b>7.963,00</b>	<b>7.963,00</b>	<b>3.868,78</b>	<b>48,6</b>
3111 Plaće za redovan rad			3.320,96	
3132 Doprinosi za obvezno zdravstveno osiguranje			547,82	
<b>Program: 1290 PROGRAMI U ZDRAVSTVENOJ ZAŠTITI IZNAD ZAKONSKOG STANDARDA</b>	<b>5.638.036,00</b>	<b>5.638.036,00</b>	<b>235.589,18</b>	<b>4,2</b>
<b>A129003 Stomatološka preventiva i dežurstvo</b>	<b>23.130,00</b>	<b>23.130,00</b>	<b>5.462,50</b>	<b>23,6</b>
Izvor: 11 Opći prihodi i primici	23.130,00	23.130,00	5.462,50	23,6
<b>31 Rashodi za zaposlene</b>	<b>10.240,00</b>	<b>10.240,00</b>	<b>1.920,00</b>	<b>18,8</b>
3113 Plaće za prekovremeni rad			1.793,18	
3132 Doprinosi za obvezno zdravstveno osiguranje			126,82	

Brojčana oznaka i naziv razdjela, glave, izvora financiranja, programa, aktivnosti i projekta te računa ekonomske klasifikacije	Izvorni plan 2024.	Tekući plan 2024.	Izvršenje 01.01.-30.06.2024.	Indeks %
1	2	3	4	5=4/3*100
<b>32 Materijalni rashodi</b>	<b>12.890,00</b>	<b>12.890,00</b>	<b>3.542,50</b>	<b>27,5</b>
3221 Uredski materijal i ostali materijalni rashodi			90,00	
3222 Materijal i sirovine			572,50	
3236 Zdravstvene i veterinarske usluge			2.880,00	
<b>A129004 Prevencija ovisnosti</b>	<b>2.350,00</b>	<b>2.350,00</b>	<b>1.014,27</b>	<b>43,2</b>
Izvor: 11 Opći prihodi i primici	1.350,00	1.350,00	1.014,27	75,1
<b>32 Materijalni rashodi</b>	<b>1.350,00</b>	<b>1.350,00</b>	<b>1.014,27</b>	<b>75,1</b>
3236 Zdravstvene i veterinarske usluge			1.000,00	
3291 Naknade za rad predstavničkih i izvršnih tijela, povjerenstava i slično			14,27	
Izvor: 31 Vlastiti prihodi	1.000,00	1.000,00	0,00	0,0
<b>32 Materijalni rashodi</b>	<b>1.000,00</b>	<b>1.000,00</b>	<b>0,00</b>	<b>0,0</b>
<b>A129005 Sektorske ambulante</b>	<b>9.420,00</b>	<b>9.420,00</b>	<b>2.805,00</b>	<b>29,8</b>
Izvor: 11 Opći prihodi i primici	9.420,00	9.420,00	2.805,00	29,8
<b>31 Rashodi za zaposlene</b>	<b>6.300,00</b>	<b>6.300,00</b>	<b>1.575,00</b>	<b>25,0</b>
3111 Plaće za redovan rad			1.125,00	
3113 Plaće za prekovremeni rad			450,00	
<b>32 Materijalni rashodi</b>	<b>3.120,00</b>	<b>3.120,00</b>	<b>1.230,00</b>	<b>39,4</b>
3223 Energija			105,00	
3236 Zdravstvene i veterinarske usluge			1.125,00	
<b>A129008 Nabava opreme i dodatna ulaganja u zdravstvene objekte</b>	<b>711.570,00</b>	<b>711.570,00</b>	<b>149.614,88</b>	<b>21,0</b>
Izvor: 11 Opći prihodi i primici	711.570,00	711.570,00	149.614,88	21,0
<b>32 Materijalni rashodi</b>	<b>15.000,00</b>	<b>15.000,00</b>	<b>0,00</b>	<b>0,0</b>
<b>42 Rashodi za nabavu proizvedene dugotrajne imovine</b>	<b>696.570,00</b>	<b>696.570,00</b>	<b>149.614,88</b>	<b>21,5</b>
4221 Uredska oprema i namještaj			29.492,40	
4224 Medicinska i laboratorijska oprema			82.441,65	
4227 Uređaji, strojevi i oprema za ostale namjene			9.144,79	
4231 Prijevozna sredstva u cestovnom prometu			28.536,04	
<b>A129009 Program "Zdrava županija"</b>	<b>74.664,00</b>	<b>74.664,00</b>	<b>28.616,10</b>	<b>38,3</b>
Izvor: 11 Opći prihodi i primici	74.664,00	74.664,00	28.616,10	38,3
<b>31 Rashodi za zaposlene</b>	<b>3.495,00</b>	<b>3.495,00</b>	<b>879,99</b>	<b>25,2</b>
3113 Plaće za prekovremeni rad			755,36	
3132 Doprinosi za obvezno zdravstveno osiguranje			124,63	
<b>32 Materijalni rashodi</b>	<b>54.709,00</b>	<b>54.709,00</b>	<b>27.736,11</b>	<b>50,7</b>
3223 Energija			136,50	
3225 Sitni inventar i auto gume			3.981,00	
3227 Službena, radna i zaštitna odjeća i obuća			17.179,76	
3231 Usluge telefona, pošte i prijevoza			60,00	
3232 Usluge tekućeg i investicijskog održavanja			496,25	
3235 Zakupnine i najamnine			890,00	

Brojčana oznaka i naziv razdjela, glave, izvora financiranja, programa, aktivnosti i projekta te računa ekonomske klasifikacije	Izvorni plan 2024.	Tekući plan 2024.	Izvršenje 01.01.-30.06.2024.	Indeks %
1	2	3	4	5=4/3*100
3237 Intelektualne i osobne usluge			625,00	
3293 Reprezentacija			4.367,60	
<b>36 Pomoći dane u inozemstvo i unutar općeg proračuna</b>	<b>3.000,00</b>	<b>3.000,00</b>	<b>0,00</b>	<b>0,0</b>
<b>37 Naknade građanima i kućanstvima na temelju osiguranja i druge naknade</b>	<b>13.460,00</b>	<b>13.460,00</b>	<b>0,00</b>	<b>0,0</b>
<b>A129011 Palijativna skrb</b>	<b>5.973,00</b>	<b>5.973,00</b>	<b>0,00</b>	<b>0,0</b>
Izvor: 11 Opći prihodi i primici	5.973,00	5.973,00	0,00	0,0
<b>32 Materijalni rashodi</b>	<b>4.579,00</b>	<b>4.579,00</b>	<b>0,00</b>	<b>0,0</b>
<b>42 Rashodi za nabavu proizvedene dugotrajne imovine</b>	<b>1.394,00</b>	<b>1.394,00</b>	<b>0,00</b>	<b>0,0</b>
<b>A129014 Specijalizacije doktora medicine</b>	<b>8.000,00</b>	<b>8.000,00</b>	<b>0,00</b>	<b>0,0</b>
Izvor: 11 Opći prihodi i primici	8.000,00	8.000,00	0,00	0,0
<b>31 Rashodi za zaposlene</b>	<b>7.000,00</b>	<b>7.000,00</b>	<b>0,00</b>	<b>0,0</b>
<b>32 Materijalni rashodi</b>	<b>1.000,00</b>	<b>1.000,00</b>	<b>0,00</b>	<b>0,0</b>
<b>K129003 Izgradnja centralnog operacijskog bloka OBV</b>	<b>970.206,00</b>	<b>970.206,00</b>	<b>0,00</b>	<b>0,0</b>
Izvor: 11 Opći prihodi i primici	970.206,00	970.206,00	0,00	0,0
<b>36 Pomoći dane u inozemstvo i unutar općeg proračuna</b>	<b>970.206,00</b>	<b>970.206,00</b>	<b>0,00</b>	<b>0,0</b>
<b>K129008 Sanacija i rekonstrukcija bazena Minerva</b>	<b>132.723,00</b>	<b>132.723,00</b>	<b>0,00</b>	<b>0,0</b>
Izvor: 11 Opći prihodi i primici	132.723,00	132.723,00	0,00	0,0
<b>45 Rashodi za dodatna ulaganja na nefinancijskoj imovini</b>	<b>132.723,00</b>	<b>132.723,00</b>	<b>0,00</b>	<b>0,0</b>
<b>K129009 Izgradnja i opremanje nove poslovne zgrade ZZJZ-a</b>	<b>3.700.000,00</b>	<b>3.700.000,00</b>	<b>48.076,43</b>	<b>1,3</b>
Izvor: 31 Vlastiti prihodi	100.000,00	100.000,00	48.076,43	48,1
<b>42 Rashodi za nabavu proizvedene dugotrajne imovine</b>	<b>100.000,00</b>	<b>100.000,00</b>	<b>48.076,43</b>	<b>48,1</b>
4212 Poslovni objekti			48.076,43	
Izvor: 43 Ostali prihodi za posebne namjene	2.000.000,00	2.000.000,00	0,00	0,0
<b>42 Rashodi za nabavu proizvedene dugotrajne imovine</b>	<b>2.000.000,00</b>	<b>2.000.000,00</b>	<b>0,00</b>	<b>0,0</b>
Izvor: 44 Decentralizirana sredstva	1.600.000,00	1.600.000,00	0,00	0,0
<b>42 Rashodi za nabavu proizvedene dugotrajne imovine</b>	<b>1.600.000,00</b>	<b>1.600.000,00</b>	<b>0,00</b>	<b>0,0</b>
<b>Program: 1320 JAVNE USTANOVE U ZDRAVSTVU</b>	<b>40.965.272,00</b>	<b>40.965.272,00</b>	<b>22.934.509,30</b>	<b>56,0</b>
<b>A132001 Redovna djelatnost ustanova u zdravstvu</b>	<b>37.046.359,00</b>	<b>37.046.359,00</b>	<b>20.794.220,22</b>	<b>56,1</b>
Izvor: 31 Vlastiti prihodi	9.780.578,00	9.780.578,00	3.812.852,01	39,0
<b>31 Rashodi za zaposlene</b>	<b>6.222.297,00</b>	<b>6.222.297,00</b>	<b>2.506.524,53</b>	<b>40,3</b>
3111 Plaće za redovan rad			2.082.733,77	
3113 Plaće za prekovremeni rad			22.823,99	
3114 Plaće za posebne uvjete rada			1.531,91	
3121 Ostali rashodi za zaposlene			62.365,83	
3132 Doprinosi za obvezno zdravstveno osiguranje			337.069,03	
<b>32 Materijalni rashodi</b>	<b>3.518.679,00</b>	<b>3.518.679,00</b>	<b>1.292.759,86</b>	<b>36,7</b>
3211 Službena putovanja			11.992,59	
3212 Naknade za prijevoz, za rad na terenu i odvojeni život			101.263,51	
3213 Stručno usavršavanje zaposlenika			19.585,91	

Brojčana oznaka i naziv razdjela, glave, izvora financiranja, programa, aktivnosti i projekta te računa ekonomske klasifikacije	Izvorni plan 2024.	Tekući plan 2024.	Izvršenje 01.01.-30.06.2024.	Indeks %
1	2	3	4	5=4/3*100
3214 Ostale naknade troškova zaposlenima			4.662,16	
3221 Uredski materijal i ostali materijalni rashodi			42.847,28	
3222 Materijal i sirovine			560.278,21	
3223 Energija			206.081,06	
3224 Materijal i dijelovi za tekuće i investicijsko održavanje			10.117,67	
3225 Sitni inventar i auto gume			7.055,67	
3227 Službena, radna i zaštitna odjeća i obuća			5.984,39	
3231 Usluge telefona, pošte i prijevoza			11.247,97	
3233 Usluge promidžbe i informiranja			9.403,50	
3234 Komunalne usluge			114.368,53	
3235 Zakupnine i najamnine			3.121,32	
3236 Zdravstvene i veterinarske usluge			37.221,19	
3237 Intelektualne i osobne usluge			63.681,13	
3238 Računalne usluge			270,40	
3239 Ostale usluge			25.701,59	
3291 Naknade za rad predstavničkih i izvršnih tijela, povjerenstava i slično			3.964,94	
3292 Premije osiguranja			7.192,70	
3293 Reprezentacija			5.061,21	
3294 Članarine i norme			2.152,97	
3295 Pristojbe i naknade			5.400,03	
3296 Troškovi sudskih postupaka			3.083,07	
3299 Ostali nespomenuti rashodi poslovanja			31.020,86	
<b>34 Financijski rashodi</b>	<b>33.765,00</b>	<b>33.765,00</b>	<b>12.010,91</b>	<b>35,6</b>
3423 Kamate za primljene kredite i zajmove od kreditnih i ostalih financijskih institucija izvan javnog sektora			2.026,76	
3431 Bankarske usluge i usluge platnog prometa			9.296,31	
3433 Zatezne kamate			597,47	
3434 Ostali nespomenuti financijski rashodi			90,37	
<b>37 Naknade građanima i kućanstvima na temelju osiguranja i druge naknade</b>	<b>3.650,00</b>	<b>3.650,00</b>	<b>772,09</b>	<b>21,2</b>
3721 Naknade građanima i kućanstvima u novcu			772,09	
<b>38 Ostali rashodi</b>	<b>2.187,00</b>	<b>2.187,00</b>	<b>784,62</b>	<b>35,9</b>
3831 Naknade šteta pravnim i fizičkim osobama			784,62	
Izvor: 43 Ostali prihodi za posebne namjene	26.625.781,00	26.625.781,00	16.688.902,11	62,7
<b>31 Rashodi za zaposlene</b>	<b>19.313.422,00</b>	<b>19.313.422,00</b>	<b>13.020.225,19</b>	<b>67,4</b>
3111 Plaće za redovan rad			10.833.627,14	
3113 Plaće za prekovremeni rad			222.621,82	
3114 Plaće za posebne uvjete rada			136.138,33	
3121 Ostali rashodi za zaposlene			283.547,25	
3132 Doprinosi za obvezno zdravstveno osiguranje			1.544.290,65	
<b>32 Materijalni rashodi</b>	<b>7.252.553,00</b>	<b>7.252.553,00</b>	<b>3.650.965,74</b>	<b>50,3</b>
3211 Službena putovanja			18.178,23	
3212 Naknade za prijevoz, za rad na terenu i odvojeni život			518.940,20	
3213 Stručno usavršavanje zaposlenika			27.416,55	



Brojčana oznaka i naziv razdjela, glave, izvora financiranja, programa, aktivnosti i projekta te računa ekonomske klasifikacije	Izvorni plan 2024.	Tekući plan 2024.	Izvršenje 01.01.-30.06.2024.	Indeks %
1	2	3	4	5=4/3*100
3214 Ostale naknade troškova zaposlenima			3.097,47	
3221 Uredski materijal i ostali materijalni rashodi			133.884,23	
3222 Materijal i sirovine			1.173.857,72	
3223 Energija			554.847,72	
3225 Sitni inventar i auto gume			29.829,17	
3227 Službena, radna i zaštitna odjeća i obuća			9.905,22	
3231 Usluge telefona, pošte i prijevoza			42.212,79	
3233 Usluge promidžbe i informiranja			23.631,53	
3234 Komunalne usluge			411.866,38	
3235 Zakupnine i najamnine			27.178,39	
3236 Zdravstvene i veterinarske usluge			115.758,37	
3237 Intelektualne i osobne usluge			137.245,31	
3238 Računalne usluge			43.574,30	
3239 Ostale usluge			114.569,19	
3241 Naknade troškova osobama izvan radnog odnosa			1.206,16	
3291 Naknade za rad predstavničkih i izvršnih tijela, povjerenstava i slično			16.681,93	
3292 Premije osiguranja			38.880,17	
3293 Reprezentacija			725,96	
3294 Članarine i norme			5.136,17	
3295 Pristojbe i naknade			20.679,60	
3296 Troškovi sudskih postupaka			8.200,00	
3299 Ostali nespomenuti rashodi poslovanja			173.462,98	
<b>34 Financijski rashodi</b>	<b>55.250,00</b>	<b>55.250,00</b>	<b>16.810,89</b>	<b>30,4</b>
3431 Bankarske usluge i usluge platnog prometa			13.148,39	
3432 Negativne tečajne razlike i razlike zbog primjene valutne klauzule			81,55	
3433 Zatezne kamate			3.580,95	
<b>37 Naknade građanima i kućanstvima na temelju osiguranja i druge naknade</b>	<b>3.350,00</b>	<b>3.350,00</b>	<b>900,29</b>	<b>26,9</b>
3721 Naknade građanima i kućanstvima u novcu			900,29	
<b>38 Ostali rashodi</b>	<b>1.206,00</b>	<b>1.206,00</b>	<b>0,00</b>	<b>0,0</b>
Izvor: 51 Pomoći EU	140.000,00	140.000,00	202.515,22	144,7
<b>31 Rashodi za zaposlene</b>	<b>123.000,00</b>	<b>123.000,00</b>	<b>183.252,69</b>	<b>149,0</b>
3111 Plaće za redovan rad			181.952,94	
3132 Doprinosi za obvezno zdravstveno osiguranje			1.299,75	
<b>32 Materijalni rashodi</b>	<b>17.000,00</b>	<b>17.000,00</b>	<b>19.262,53</b>	<b>113,3</b>
3212 Naknade za prijevoz, za rad na terenu i odvojeni život			19.262,53	
Izvor: 52 Ostale pomoći	480.000,00	480.000,00	87.046,40	18,1
<b>31 Rashodi za zaposlene</b>	<b>121.850,00</b>	<b>121.850,00</b>	<b>80.826,38</b>	<b>66,3</b>
3111 Plaće za redovan rad			70.368,56	
3132 Doprinosi za obvezno zdravstveno osiguranje			10.457,82	

Brojčana oznaka i naziv razdjela, glave, izvora financiranja, programa, aktivnosti i projekta te računa ekonomske klasifikacije	Izvorni plan 2024.	Tekući plan 2024.	Izvršenje 01.01.-30.06.2024.	Indeks %
1	2	3	4	5=4/3*100
<b>32 Materijalni rashodi</b>	<b>358.150,00</b>	<b>358.150,00</b>	<b>6.220,02</b>	<b>1,7</b>
3212 Naknade za prijevoz, za rad na terenu i odvojeni život			842,15	
3222 Materijal i sirovine			4.320,96	
3237 Intelektualne i osobne usluge			1.056,91	
Izvor: 61 Donacije	20.000,00	20.000,00	2.904,48	14,5
<b>32 Materijalni rashodi</b>	<b>20.000,00</b>	<b>20.000,00</b>	<b>2.904,48</b>	<b>14,5</b>
3221 Uredski materijal i ostali materijalni rashodi			24,48	
3222 Materijal i sirovine			2.880,00	
<b>K132001 Investicijsko ulaganje-izgradnja objekata, nabava opreme</b>	<b>1.705.690,00</b>	<b>1.705.690,00</b>	<b>709.939,23</b>	<b>41,6</b>
Izvor: 31 Vlastiti prihodi	1.183.165,00	1.183.165,00	334.561,84	28,3
<b>42 Rashodi za nabavu proizvedene dugotrajne imovine</b>	<b>535.365,00</b>	<b>535.365,00</b>	<b>328.311,84</b>	<b>61,3</b>
4221 Uredska oprema i namještaj			140.285,75	
4222 Komunikacijska oprema			4.502,00	
4223 Oprema za održavanje i zaštitu			3.758,83	
4224 Medicinska i laboratorijska oprema			100.364,94	
4225 Instrumenti, uređaji i strojevi			33,70	
4227 Uređaji, strojevi i oprema za ostale namjene			45.334,74	
4231 Prijevozna sredstva u cestovnom prometu			34.031,88	
<b>45 Rashodi za dodatna ulaganja na nefinancijskoj imovini</b>	<b>647.800,00</b>	<b>647.800,00</b>	<b>6.250,00</b>	<b>1,0</b>
4511 Dodatna ulaganja na građevinskim objektima			6.250,00	
Izvor: 43 Ostali prihodi za posebne namjene	65.200,00	65.200,00	69.161,64	106,1
<b>42 Rashodi za nabavu proizvedene dugotrajne imovine</b>	<b>26.500,00</b>	<b>26.500,00</b>	<b>60.213,51</b>	<b>227,2</b>
4224 Medicinska i laboratorijska oprema			60.029,98	
4227 Uređaji, strojevi i oprema za ostale namjene			183,53	
<b>45 Rashodi za dodatna ulaganja na nefinancijskoj imovini</b>	<b>38.700,00</b>	<b>38.700,00</b>	<b>8.948,13</b>	<b>23,1</b>
4511 Dodatna ulaganja na građevinskim objektima			8.948,13	
Izvor: 44 Decentralizirana sredstva	372.825,00	372.825,00	253.799,41	68,1
<b>42 Rashodi za nabavu proizvedene dugotrajne imovine</b>	<b>372.825,00</b>	<b>372.825,00</b>	<b>253.799,41</b>	<b>68,1</b>
4222 Komunikacijska oprema			59.121,25	
4224 Medicinska i laboratorijska oprema			149.678,16	
4231 Prijevozna sredstva u cestovnom prometu			45.000,00	
Izvor: 52 Ostale pomoći	0,00	0,00	27.823,25	0,0
<b>42 Rashodi za nabavu proizvedene dugotrajne imovine</b>	<b>0,00</b>	<b>0,00</b>	<b>27.823,25</b>	<b>0,0</b>
4224 Medicinska i laboratorijska oprema			27.823,25	
Izvor: 61 Donacije	32.000,00	32.000,00	20.530,00	64,2
<b>42 Rashodi za nabavu proizvedene dugotrajne imovine</b>	<b>32.000,00</b>	<b>32.000,00</b>	<b>20.530,00</b>	<b>64,2</b>
4221 Uredska oprema i namještaj			781,25	
4224 Medicinska i laboratorijska oprema			19.748,75	
Izvor: 71 Prihodi od nefinancijske imovine	52.500,00	52.500,00	4.063,09	7,7
<b>42 Rashodi za nabavu proizvedene dugotrajne imovine</b>	<b>51.000,00</b>	<b>51.000,00</b>	<b>4.063,09</b>	<b>8,0</b>
4221 Uredska oprema i namještaj			4.063,09	
<b>45 Rashodi za dodatna ulaganja na nefinancijskoj imovini</b>	<b>1.500,00</b>	<b>1.500,00</b>	<b>0,00</b>	<b>0,0</b>

Brojčana oznaka i naziv razdjela, glave, izvora financiranja, programa, aktivnosti i projekta te računa ekonomske klasifikacije	Izvorni plan 2024.	Tekući plan 2024.	Izvršenje 01.01.-30.06.2024.	Indeks %
1	2	3	4	5=4/3*100
<b>K132002 Informatizacija</b>	<b>87.600,00</b>	<b>87.600,00</b>	<b>42.641,76</b>	<b>48,7</b>
Izvor: 31 Vlastiti prihodi	34.878,00	34.878,00	10.241,61	29,4
32 Materijalni rashodi	3.700,00	3.700,00	2.515,83	68,0
3232 Usluge tekućeg i investicijskog održavanja			60,00	
3238 Računalne usluge			2.455,83	
41 Rashodi za nabavu neproizvedene dugotrajne imovine	6.165,00	6.165,00	2.613,50	42,4
4123 Licence			2.613,50	
42 Rashodi za nabavu proizvedene dugotrajne imovine	25.013,00	25.013,00	5.112,28	20,4
4221 Uredska oprema i namještaj			-3,47	
4262 Ulaganja u računalne programe			5.115,75	
Izvor: 43 Ostali prihodi za posebne namjene	38.722,00	38.722,00	18.400,15	47,5
32 Materijalni rashodi	4.300,00	4.300,00	662,69	15,4
3232 Usluge tekućeg i investicijskog održavanja			194,01	
3238 Računalne usluge			468,68	
41 Rashodi za nabavu neproizvedene dugotrajne imovine	10.485,00	10.485,00	6.377,50	60,8
4123 Licence			6.377,50	
42 Rashodi za nabavu proizvedene dugotrajne imovine	23.937,00	23.937,00	11.359,96	47,5
4221 Uredska oprema i namještaj			3.359,96	
4262 Ulaganja u računalne programe			8.000,00	
Izvor: 44 Decentralizirana sredstva	14.000,00	14.000,00	14.000,00	100,0
42 Rashodi za nabavu proizvedene dugotrajne imovine	14.000,00	14.000,00	14.000,00	100,0
4221 Uredska oprema i namještaj			14.000,00	
<b>T132001 Investicijsko i tekuće održavanje objekata i opreme</b>	<b>1.189.309,00</b>	<b>1.189.309,00</b>	<b>591.411,07</b>	<b>49,7</b>
Izvor: 31 Vlastiti prihodi	397.339,00	397.339,00	117.111,11	29,5
32 Materijalni rashodi	397.339,00	397.339,00	117.111,11	29,5
3224 Materijal i dijelovi za tekuće i investicijsko održavanje			14.180,62	
3232 Usluge tekućeg i investicijskog održavanja			102.930,49	
Izvor: 43 Ostali prihodi za posebne namjene	742.511,00	742.511,00	422.940,82	57,0
32 Materijalni rashodi	742.511,00	742.511,00	422.940,82	57,0
3224 Materijal i dijelovi za tekuće i investicijsko održavanje			80.879,52	
3232 Usluge tekućeg i investicijskog održavanja			342.061,30	
Izvor: 44 Decentralizirana sredstva	37.888,00	37.888,00	4.850,00	12,8
32 Materijalni rashodi	37.888,00	37.888,00	4.850,00	12,8
3227 Službena, radna i zaštitna odjeća i obuća			4.850,00	
Izvor: 52 Ostale pomoći	0,00	0,00	33.227,05	0,0
32 Materijalni rashodi	0,00	0,00	33.227,05	0,0
3232 Usluge tekućeg i investicijskog održavanja			33.227,05	
Izvor: 71 Prihodi od nefinancijske imovine	11.571,00	11.571,00	13.282,09	114,8
32 Materijalni rashodi	11.571,00	11.571,00	13.282,09	114,8
3232 Usluge tekućeg i investicijskog održavanja			13.282,09	

Brojčana oznaka i naziv razdjela, glave, izvora financiranja, programa, aktivnosti i projekta te računa ekonomske klasifikacije	Izvorni plan 2024.	Tekući plan 2024.	Izvršenje 01.01.-30.06.2024.	Indeks %
1	2	3	4	5=4/3*100
<b>T132002 Otplata kredita</b>	<b>936.314,00</b>	<b>936.314,00</b>	<b>796.297,02</b>	<b>85,1</b>
Izvor: 31 Vlastiti prihodi	8.634,00	8.634,00	2.334,20	27,0
<b>34 Financijski rashodi</b>	<b>8.250,00</b>	<b>8.250,00</b>	<b>2.334,20</b>	<b>28,3</b>
3423 Kamate za primljene kredite i zajmove od kreditnih i ostalih financijskih institucija izvan javnog sektora			2.334,20	
<b>54 Izdaci za otplatu glavnice primljenih kredita i zajmova</b>	<b>384,00</b>	<b>384,00</b>	<b>0,00</b>	<b>0,0</b>
5443 Otplata glavnice primljenih kredita od tuzemnih kreditnih institucija izvan javnog sektora				
Izvor: 43 Ostali prihodi za posebne namjene	359.789,00	359.789,00	452.133,62	125,7
<b>34 Financijski rashodi</b>	<b>62.231,00</b>	<b>62.231,00</b>	<b>27.421,56</b>	<b>44,1</b>
3422 Kamate za primljene kredite i zajmove od kreditnih i ostalih financijskih institucija u javnom sektoru			1.792,00	
3423 Kamate za primljene kredite i zajmove od kreditnih i ostalih financijskih institucija izvan javnog sektora			25.629,56	
<b>54 Izdaci za otplatu glavnice primljenih kredita i zajmova</b>	<b>297.558,00</b>	<b>297.558,00</b>	<b>424.712,06</b>	<b>142,7</b>
5422 Otplata glavnice primljenih kredita od kreditnih institucija u javnom sektoru			65.521,56	
5443 Otplata glavnice primljenih kredita od tuzemnih kreditnih institucija izvan javnog sektora			359.190,50	
Izvor: 44 Decentralizirana sredstva	567.891,00	567.891,00	341.829,20	60,2
<b>34 Financijski rashodi</b>	<b>46.600,00</b>	<b>46.600,00</b>	<b>24.696,48</b>	<b>53,0</b>
3422 Kamate za primljene kredite i zajmove od kreditnih i ostalih financijskih institucija u javnom sektoru			4.854,70	
3423 Kamate za primljene kredite i zajmove od kreditnih i ostalih financijskih institucija izvan javnog sektora			19.841,78	
<b>54 Izdaci za otplatu glavnice primljenih kredita i zajmova</b>	<b>521.291,00</b>	<b>521.291,00</b>	<b>317.132,72</b>	<b>60,8</b>
5422 Otplata glavnice primljenih kredita od kreditnih institucija u javnom sektoru			172.260,68	
5443 Otplata glavnice primljenih kredita od tuzemnih kreditnih institucija izvan javnog sektora			144.872,04	
<b>Glava: 01603 SOCIJALNA SKRB</b>	<b>3.739.471,00</b>	<b>3.739.471,00</b>	<b>2.142.022,58</b>	<b>57,3</b>
Izvor: 11 Opći prihodi i primici	900.000,00	900.000,00	502.955,93	55,9
Izvor: 31 Vlastiti prihodi	36.000,00	36.000,00	16.160,37	44,9
Izvor: 43 Ostali prihodi za posebne namjene	2.194.500,00	2.194.500,00	1.205.930,06	55,0
Izvor: 44 Decentralizirana sredstva	602.971,00	602.971,00	383.815,00	63,7
Izvor: 52 Ostale pomoći	6.000,00	6.000,00	3.240,00	54,0
Izvor: 61 Donacije	0,00	0,00	25.288,72	0,0
Izvor: 62 Inozemne donacije	0,00	0,00	1.370,00	0,0
Izvor: 72 Prihodi od nadoknade šteta s osnova osiguranja	0,00	0,00	3.262,50	0,0
<b>Program: 1301 SOCIJALNA SKRB - ZAKONSKI STANDARD</b>	<b>125.868,00</b>	<b>125.868,00</b>	<b>52.550,19</b>	<b>41,8</b>
<b>A130101 Društvo Crvenog križa Varaždinske županije</b>	<b>102.109,00</b>	<b>102.109,00</b>	<b>51.054,52</b>	<b>50,0</b>
Izvor: 11 Opći prihodi i primici	102.109,00	102.109,00	51.054,52	50,0
<b>38 Ostali rashodi</b>	<b>102.109,00</b>	<b>102.109,00</b>	<b>51.054,52</b>	<b>50,0</b>
3811 Tekuće donacije u novcu			51.054,52	
<b>A130102 Socijalni planovi i radna tijela</b>	<b>1.196,00</b>	<b>1.196,00</b>	<b>0,00</b>	<b>0,0</b>
Izvor: 11 Opći prihodi i primici	1.196,00	1.196,00	0,00	0,0
<b>32 Materijalni rashodi</b>	<b>1.196,00</b>	<b>1.196,00</b>	<b>0,00</b>	<b>0,0</b>

Brojčana oznaka i naziv razdjela, glave, izvora financiranja, programa, aktivnosti i projekta te računa ekonomske klasifikacije	Izvorni plan 2024.	Tekući plan 2024.	Izvršenje 01.01.-30.06.2024.	Indeks %
1	2	3	4	5=4/3*100
<b>A130103 Dom za žrtve obiteljskog nasilja Utočište Sveti Nikola Varaždin</b>	<b>22.563,00</b>	<b>22.563,00</b>	<b>1.495,67</b>	<b>6,6</b>
Izvor: 11 Opći prihodi i primici	22.563,00	22.563,00	1.495,67	6,6
36 Pomoći dane u inozemstvo i unutar općeg proračuna	22.563,00	22.563,00	1.495,67	6,6
3661 Tekuće pomoći proračunskim korisnicima drugih proračuna			1.495,67	
<b>Program: 1302 SOCIJALNA SKRB - IZNAD ZAKONSKI STANDARD</b>	<b>246.176,00</b>	<b>246.176,00</b>	<b>152.502,52</b>	<b>62,0</b>
<b>A130201 Programi pomoći osobama treće životne dobi</b>	<b>169.753,00</b>	<b>169.753,00</b>	<b>104.241,52</b>	<b>61,4</b>
Izvor: 11 Opći prihodi i primici	169.753,00	169.753,00	104.241,52	61,4
38 Ostali rashodi	169.753,00	169.753,00	104.241,52	61,4
3811 Tekuće donacije u novcu			104.241,52	
<b>A130203 Udruge - programi iz područja zdravstvene i socijalne skrbi</b>	<b>41.650,00</b>	<b>41.650,00</b>	<b>37.650,00</b>	<b>90,4</b>
Izvor: 11 Opći prihodi i primici	41.650,00	41.650,00	37.650,00	90,4
38 Ostali rashodi	41.650,00	41.650,00	37.650,00	90,4
3811 Tekuće donacije u novcu			37.650,00	
<b>A130204 Socijalne pomoći</b>	<b>32.119,00</b>	<b>32.119,00</b>	<b>7.961,00</b>	<b>24,8</b>
Izvor: 11 Opći prihodi i primici	32.119,00	32.119,00	7.961,00	24,8
37 Naknade građanima i kućanstvima na temelju osiguranja i druge naknade	12.211,00	12.211,00	1.325,00	10,9
3721 Naknade građanima i kućanstvima u novcu			1.325,00	
38 Ostali rashodi	19.908,00	19.908,00	6.636,00	33,3
3811 Tekuće donacije u novcu			6.636,00	
<b>A130205 Programi pomoći OSI i teže zaposlivih osoba</b>	<b>2.654,00</b>	<b>2.654,00</b>	<b>2.650,00</b>	<b>99,9</b>
Izvor: 11 Opći prihodi i primici	2.654,00	2.654,00	2.650,00	99,9
38 Ostali rashodi	2.654,00	2.654,00	2.650,00	99,9
3811 Tekuće donacije u novcu			2.650,00	
<b>Program: 1340 DOM ZA STARIJE I NEMOĆNE OSOBE</b>	<b>3.367.427,00</b>	<b>3.367.427,00</b>	<b>1.936.969,87</b>	<b>57,5</b>
<b>A134001 Stručno i administrativno osoblje</b>	<b>3.053.780,00</b>	<b>3.053.780,00</b>	<b>1.868.896,98</b>	<b>61,2</b>
Izvor: 11 Opći prihodi i primici	247.489,00	247.489,00	240.080,33	97,0
31 Rashodi za zaposlene	247.489,00	247.489,00	240.080,33	97,0
3111 Plaće za redovan rad			185.032,91	
3132 Doprinosi za obvezno zdravstveno osiguranje			55.047,42	
Izvor: 31 Vlastiti prihodi	36.000,00	36.000,00	16.160,37	44,9
32 Materijalni rashodi	17.800,00	17.800,00	8.611,69	48,4
3223 Energija			3.238,18	
3234 Komunalne usluge			886,92	
3291 Naknade za rad predstavničkih i izvršnih tijela, povjerenstava i slično			4.486,59	
42 Rashodi za nabavu proizvedene dugotrajne imovine	18.200,00	18.200,00	7.548,68	41,5
4222 Komunikacijska oprema			357,53	
4227 Uređaji, strojevi i oprema za ostale namjene			7.191,15	
Izvor: 43 Ostali prihodi za posebne namjene	2.194.500,00	2.194.500,00	1.205.930,06	55,0
31 Rashodi za zaposlene	1.144.700,00	1.144.700,00	684.732,12	59,8
3111 Plaće za redovan rad			560.474,02	
3112 Plaće u naravi			489,58	

Brojčana oznaka i naziv razdjela, glave, izvora financiranja, programa, aktivnosti i projekta te računa ekonomske klasifikacije	Izvorni plan 2024.	Tekući plan 2024.	Izvršenje 01.01.-30.06.2024.	Indeks %
1	2	3	4	5=4/3*100
3121 Ostali rashodi za zaposlene			67.947,04	
3132 Doprinosi za obvezno zdravstveno osiguranje			55.821,48	
<b>32 Materijalni rashodi</b>	<b>1.042.200,00</b>	<b>1.042.200,00</b>	<b>517.209,49</b>	<b>49,6</b>
3211 Službena putovanja			180,00	
3212 Naknade za prijevoz, za rad na terenu i odvojeni život			54.912,33	
3213 Stručno usavršavanje zaposlenika			60,00	
3221 Uredski materijal i ostali materijalni rashodi			32.139,01	
3222 Materijal i sirovine			216.320,72	
3223 Energija			91.336,38	
3224 Materijal i dijelovi za tekuće i investicijsko održavanje			5.016,52	
3225 Sitni inventar i auto gume			516,84	
3227 Službena, radna i zaštitna odjeća i obuća			5.058,87	
3231 Usluge telefona, pošte i prijevoza			4.243,95	
3232 Usluge tekućeg i investicijskog održavanja			22.840,67	
3233 Usluge promidžbe i informiranja			5.421,48	
3234 Komunalne usluge			57.961,44	
3235 Zakupnine i najamnine			4.875,00	
3236 Zdravstvene i veterinarske usluge			2.561,13	
3237 Intelektualne i osobne usluge			2.700,40	
3238 Računalne usluge			2.937,85	
3239 Ostale usluge			250,26	
3292 Premije osiguranja			4.799,45	
3293 Reprezentacija			1.749,52	
3299 Ostali nespomenuti rashodi poslovanja			1.327,67	
<b>34 Financijski rashodi</b>	<b>4.100,00</b>	<b>4.100,00</b>	<b>2.064,67</b>	<b>50,4</b>
3431 Bankarske usluge i usluge platnog prometa			1.725,52	
3433 Zatezne kamate			339,15	
<b>37 Naknade građanima i kućanstvima na temelju osiguranja i druge naknade</b>	<b>3.500,00</b>	<b>3.500,00</b>	<b>1.923,78</b>	<b>55,0</b>
3721 Naknade građanima i kućanstvima u novcu			862,68	
3722 Naknade građanima i kućanstvima u naravi			1.061,10	
Izvor: 44 Decentralizirana sredstva	569.791,00	569.791,00	373.565,00	65,6
<b>31 Rashodi za zaposlene</b>	<b>569.791,00</b>	<b>569.791,00</b>	<b>373.565,00</b>	<b>65,6</b>
3111 Plaće za redovan rad			320.680,00	
3132 Doprinosi za obvezno zdravstveno osiguranje			52.885,00	
Izvor: 52 Ostale pomoći	6.000,00	6.000,00	3.240,00	54,0
<b>32 Materijalni rashodi</b>	<b>6.000,00</b>	<b>6.000,00</b>	<b>3.240,00</b>	<b>54,0</b>
3223 Energija			3.240,00	
Izvor: 61 Donacije	0,00	0,00	25.288,72	0,0
<b>32 Materijalni rashodi</b>	<b>0,00</b>	<b>0,00</b>	<b>24.346,22</b>	<b>0,0</b>
3221 Uredski materijal i ostali materijalni rashodi			3.385,51	
3222 Materijal i sirovine			11.740,00	

Brojčana oznaka i naziv razdjela, glave, izvora financiranja, programa, aktivnosti i projekta te računa ekonomske klasifikacije	Izvorni plan 2024.	Tekući plan 2024.	Izvršenje 01.01.-30.06.2024.	Indeks %
1	2	3	4	5=4/3*100
3225 Sitni inventar i auto gume			200,00	
3232 Usluge tekućeg i investicijskog održavanja			9.020,71	
<b>42 Rashodi za nabavu proizvedene dugotrajne imovine</b>	<b>0,00</b>	<b>0,00</b>	<b>942,50</b>	<b>0,0</b>
4227 Uređaji, strojevi i oprema za ostale namjene			942,50	
Izvor: 62 Inozemne donacije	0,00	0,00	1.370,00	0,0
<b>32 Materijalni rashodi</b>	<b>0,00</b>	<b>0,00</b>	<b>1.370,00</b>	<b>0,0</b>
3225 Sitni inventar i auto gume			70,00	
3227 Službena, radna i zaštitna odjeća i obuća			1.300,00	
Izvor: 72 Prihodi od nadoknade šteta s osnova osiguranja	0,00	0,00	3.262,50	0,0
<b>32 Materijalni rashodi</b>	<b>0,00</b>	<b>0,00</b>	<b>3.262,50</b>	<b>0,0</b>
3232 Usluge tekućeg i investicijskog održavanja			3.262,50	
<b>A134002 Otplata kredita za Energetsku obnovu Doma</b>	<b>115.467,00</b>	<b>115.467,00</b>	<b>57.822,89</b>	<b>50,1</b>
Izvor: 11 Opći prihodi i primici	115.467,00	115.467,00	57.822,89	50,1
<b>34 Financijski rashodi</b>	<b>7.600,00</b>	<b>7.600,00</b>	<b>3.889,95</b>	<b>51,2</b>
3422 Kamate za primljene kredite i zajmove od kreditnih i ostalih financijskih institucija u javnom sektoru			2.288,70	
3423 Kamate za primljene kredite i zajmove od kreditnih i ostalih financijskih institucija izvan javnog sektora			1.601,25	
<b>54 Izdaci za otplatu glavnice primljenih kredita i zajmova</b>	<b>107.867,00</b>	<b>107.867,00</b>	<b>53.932,94</b>	<b>50,0</b>
5422 Otplata glavnice primljenih kredita od kreditnih institucija u javnom sektoru			41.371,22	
5443 Otplata glavnice primljenih kredita od tuzemnih kreditnih institucija izvan javnog sektora			12.561,72	
<b>K134001 Održavanje objekata</b>	<b>198.180,00</b>	<b>198.180,00</b>	<b>10.250,00</b>	<b>5,2</b>
Izvor: 11 Opći prihodi i primici	165.000,00	165.000,00	0,00	0,0
<b>32 Materijalni rashodi</b>	<b>165.000,00</b>	<b>165.000,00</b>	<b>0,00</b>	<b>0,0</b>
Izvor: 44 Decentralizirana sredstva	33.180,00	33.180,00	10.250,00	30,9
<b>32 Materijalni rashodi</b>	<b>15.926,00</b>	<b>15.926,00</b>	<b>1.382,50</b>	<b>8,7</b>
3232 Usluge tekućeg i investicijskog održavanja			1.382,50	
<b>42 Rashodi za nabavu proizvedene dugotrajne imovine</b>	<b>17.254,00</b>	<b>17.254,00</b>	<b>8.867,50</b>	<b>51,4</b>
4227 Uređaji, strojevi i oprema za ostale namjene			8.867,50	

Brojčana oznaka i naziv razdjela, glave, izvora financiranja, programa, aktivnosti i projekta te računa ekonomske klasifikacije	Izvorni plan 2024.	Tekući plan 2024.	Izvršenje 01.01.-30.06.2024.	Indeks %
1	2	3	4	5=4/3*100
<b>Razdjel: 017 UPRAVNI ODJEL ZA PROSTORNO UREĐENJE I GRADITELJSTVO</b>	<b>537.792,00</b>	<b>537.792,00</b>	<b>352.504,37</b>	<b>65,6</b>
<b>Glava: 01701 UPRAVNI ODJEL ZA PROSTORNO UREĐENJE I GRADITELJSTVO</b>	<b>102.436,00</b>	<b>102.436,00</b>	<b>181.857,08</b>	<b>177,5</b>
Izvor: 11 Opći prihodi i primici	102.436,00	102.436,00	25.545,83	24,9
Izvor: 81 Namjenski primici od zaduživanja	0,00	0,00	156.311,25	0,0
<b>Program: 1070 AKTIVNOSTI IZ NADLEŽNOSTI ODJELA</b>	<b>102.436,00</b>	<b>102.436,00</b>	<b>181.857,08</b>	<b>177,5</b>
<b>A107001 Javna uprava i administracija</b>	<b>47.586,00</b>	<b>47.586,00</b>	<b>25.545,83</b>	<b>53,7</b>
Izvor: 11 Opći prihodi i primici	47.586,00	47.586,00	25.545,83	53,7
<b>31 Rashodi za zaposlene</b>	<b>32.856,00</b>	<b>32.856,00</b>	<b>18.853,47</b>	<b>57,4</b>
3121 Ostali rashodi za zaposlene			18.853,47	
<b>32 Materijalni rashodi</b>	<b>14.730,00</b>	<b>14.730,00</b>	<b>6.692,36</b>	<b>45,4</b>
3211 Službena putovanja			2.650,52	
3213 Stručno usavršavanje zaposlenika			2.291,77	
3221 Uredski materijal i ostali materijalni rashodi			1.726,01	
3231 Usluge telefona, pošte i prijevoza			5,48	
3239 Ostale usluge			18,58	
<b>A107007 Izrada prostorno planskih podloga i održavanje baze podataka</b>	<b>54.850,00</b>	<b>54.850,00</b>	<b>0,00</b>	<b>0,0</b>
Izvor: 11 Opći prihodi i primici	54.850,00	54.850,00	0,00	0,0
<b>32 Materijalni rashodi</b>	<b>54.850,00</b>	<b>54.850,00</b>	<b>0,00</b>	<b>0,0</b>
<b>K107005 Uređenje zgrade Vodotornja</b>	<b>0,00</b>	<b>0,00</b>	<b>156.311,25</b>	<b>0,0</b>
Izvor: 81 Namjenski primici od zaduživanja	0,00	0,00	156.311,25	0,0
<b>42 Rashodi za nabavu proizvedene dugotrajne imovine</b>	<b>0,00</b>	<b>0,00</b>	<b>156.311,25</b>	<b>0,0</b>
4221 Uredska oprema i namještaj			151.923,75	
4223 Oprema za održavanje i zaštitu			1.500,00	
4227 Uređaji, strojevi i oprema za ostale namjene			2.887,50	
<b>Glava: 01702 ZAVOD ZA PROSTORNO UREĐENJE VARAŽDINSKE ŽUPANIJE</b>	<b>435.356,00</b>	<b>435.356,00</b>	<b>170.647,29</b>	<b>39,2</b>
Izvor: 11 Opći prihodi i primici	417.132,00	417.132,00	163.407,45	39,2
Izvor: 31 Vlastiti prihodi	15.570,00	15.570,00	5.560,02	35,7
Izvor: 52 Ostale pomoći	2.654,00	2.654,00	1.679,82	63,3
<b>Program: 1370 PROSTORNO UREĐENJE I GRADITELJSTVO</b>	<b>435.356,00</b>	<b>435.356,00</b>	<b>170.647,29</b>	<b>39,2</b>
<b>A137001 Stručno i administrativno osoblje</b>	<b>435.356,00</b>	<b>435.356,00</b>	<b>170.647,29</b>	<b>39,2</b>
Izvor: 11 Opći prihodi i primici	417.132,00	417.132,00	163.407,45	39,2
<b>31 Rashodi za zaposlene</b>	<b>312.390,00</b>	<b>312.390,00</b>	<b>129.141,51</b>	<b>41,3</b>
3111 Plaće za redovan rad			100.129,99	
3121 Ostali rashodi za zaposlene			11.572,74	
3132 Doprinosi za obvezno zdravstveno osiguranje			17.438,78	



Brojčana oznaka i naziv razdjela, glave, izvora financiranja, programa, aktivnosti i projekta te računa ekonomske klasifikacije	Izvorni plan 2024.	Tekući plan 2024.	Izvršenje 01.01.-30.06.2024.	Indeks %
1	2	3	4	5=4/3*100
<b>32 Materijalni rashodi</b>	<b>96.176,00</b>	<b>96.176,00</b>	<b>33.964,44</b>	<b>35,3</b>
3211 Službena putovanja			1.262,17	
3212 Naknade za prijevoz, za rad na terenu i odvojeni život			6.852,39	
3213 Stručno usavršavanje zaposlenika			1.175,00	
3221 Uredski materijal i ostali materijalni rashodi			1.744,64	
3223 Energija			1.036,45	
3225 Sitni inventar i auto gume			1.305,00	
3231 Usluge telefona, pošte i prijevoza			2.185,36	
3232 Usluge tekućeg i investicijskog održavanja			566,88	
3233 Usluge promidžbe i informiranja			716,88	
3234 Komunalne usluge			1.759,07	
3235 Zakupnine i najamnine			3.450,20	
3236 Zdravstvene i veterinarske usluge			12,53	
3237 Intelektualne i osobne usluge			2.901,35	
3238 Računalne usluge			6.199,70	
3239 Ostale usluge			1.177,27	
3291 Naknade za rad predstavničkih i izvršnih tijela, povjerenstava i slično			735,04	
3292 Premije osiguranja			399,67	
3293 Reprezentacija			27,96	
3294 Članarine i norme			360,00	
3299 Ostali nespomenuti rashodi poslovanja			96,88	
<b>34 Financijski rashodi</b>	<b>1.062,00</b>	<b>1.062,00</b>	<b>301,50</b>	<b>28,4</b>
3431 Bankarske usluge i usluge platnog prometa			301,50	
<b>41 Rashodi za nabavu neproizvedene dugotrajne imovine</b>	<b>2.654,00</b>	<b>2.654,00</b>	<b>0,00</b>	<b>0,0</b>
<b>42 Rashodi za nabavu proizvedene dugotrajne imovine</b>	<b>4.850,00</b>	<b>4.850,00</b>	<b>0,00</b>	<b>0,0</b>
Izvor: 31 Vlastiti prihodi	15.570,00	15.570,00	5.560,02	35,7
<b>31 Rashodi za zaposlene</b>	<b>15.550,00</b>	<b>15.550,00</b>	<b>5.560,02</b>	<b>35,8</b>
3111 Plaće za redovan rad			5.560,02	
<b>32 Materijalni rashodi</b>	<b>20,00</b>	<b>20,00</b>	<b>0,00</b>	<b>0,0</b>
Izvor: 52 Ostale pomoći	2.654,00	2.654,00	1.679,82	63,3
<b>32 Materijalni rashodi</b>	<b>0,00</b>	<b>0,00</b>	<b>1.679,82</b>	<b>0,0</b>
3211 Službena putovanja			1.679,82	
<b>41 Rashodi za nabavu neproizvedene dugotrajne imovine</b>	<b>1.327,00</b>	<b>1.327,00</b>	<b>0,00</b>	<b>0,0</b>
<b>42 Rashodi za nabavu proizvedene dugotrajne imovine</b>	<b>1.327,00</b>	<b>1.327,00</b>	<b>0,00</b>	<b>0,0</b>

Brojčana oznaka i naziv razdjela, glave, izvora financiranja, programa, aktivnosti i projekta te računa ekonomske klasifikacije	Izvorni plan 2024.	Tekući plan 2024.	Izvršenje 01.01.-30.06.2024.	Indeks %
1	2	3	4	5=4/3*100
<b>Razdjel: 018 UPRAVNI ODJEL ZA GOSPODARSTVO I EUROPSKE POSLOVE</b>	<b>3.800.157,00</b>	<b>3.800.157,00</b>	<b>1.366.903,43</b>	<b>36,0</b>
<b>Glava: 01801 UPRAVNI ODJEL ZA GOSPODARSTVO I EUROPSKE POSLOVE</b>	<b>2.985.936,00</b>	<b>2.985.936,00</b>	<b>988.455,08</b>	<b>33,1</b>
Izvor: 11 Opći prihodi i primici	2.925.387,00	2.925.387,00	473.241,22	16,2
Izvor: 51 Pomoći EU	53.913,00	53.913,00	514.314,51	954,0
Izvor: 52 Ostale pomoći	6.636,00	6.636,00	899,35	13,6
<b>Program: 1070 AKTIVNOSTI IZ NADLEŽNOSTI ODJELA</b>	<b>54.204,00</b>	<b>54.204,00</b>	<b>12.961,66</b>	<b>23,9</b>
<b>A107001 Javna uprava i administracija</b>	<b>54.204,00</b>	<b>54.204,00</b>	<b>12.961,66</b>	<b>23,9</b>
Izvor: 11 Opći prihodi i primici	50.062,00	50.062,00	12.961,66	25,9
<b>31 Rashodi za zaposlene</b>	<b>21.890,00</b>	<b>21.890,00</b>	<b>4.453,98</b>	<b>20,4</b>
3121 Ostali rashodi za zaposlene			4.453,98	
<b>32 Materijalni rashodi</b>	<b>20.518,00</b>	<b>20.518,00</b>	<b>8.507,68</b>	<b>41,5</b>
3211 Službena putovanja			1.920,58	
3213 Stručno usavršavanje zaposlenika			919,88	
3221 Uredski materijal i ostali materijalni rashodi			3.091,25	
3238 Računalne usluge			9,13	
3239 Ostale usluge			366,14	
3293 Reprezentacija			2.200,70	
<b>37 Naknade građanima i kućanstvima na temelju osiguranja i druge naknade</b>	<b>2.654,00</b>	<b>2.654,00</b>	<b>0,00</b>	<b>0,0</b>
<b>42 Rashodi za nabavu proizvedene dugotrajne imovine</b>	<b>5.000,00</b>	<b>5.000,00</b>	<b>0,00</b>	<b>0,0</b>
Izvor: 51 Pomoći EU	4.142,00	4.142,00	0,00	0,0
<b>42 Rashodi za nabavu proizvedene dugotrajne imovine</b>	<b>4.142,00</b>	<b>4.142,00</b>	<b>0,00</b>	<b>0,0</b>
<b>Program: 1120 PROGRAM ENERGETIKE</b>	<b>180.000,00</b>	<b>191.702,00</b>	<b>122.716,82</b>	<b>64,0</b>
<b>A112001 Energetska učinkovitost Varaždinske županije</b>	<b>130.000,00</b>	<b>141.702,00</b>	<b>122.716,82</b>	<b>86,6</b>
Izvor: 11 Opći prihodi i primici	130.000,00	141.702,00	122.716,82	86,6
<b>32 Materijalni rashodi</b>	<b>30.000,00</b>	<b>30.000,00</b>	<b>12.375,00</b>	<b>41,3</b>
3237 Intelektualne i osobne usluge			12.375,00	
<b>37 Naknade građanima i kućanstvima na temelju osiguranja i druge naknade</b>	<b>100.000,00</b>	<b>111.702,00</b>	<b>110.341,82</b>	<b>98,8</b>
3721 Naknade građanima i kućanstvima u novcu			110.341,82	
<b>T112003 Bukotermal - istraživanje i eksploatacija geotermalnih polja</b>	<b>50.000,00</b>	<b>50.000,00</b>	<b>0,00</b>	<b>0,0</b>
Izvor: 11 Opći prihodi i primici	50.000,00	50.000,00	0,00	0,0
53 Izdaci za dionice i udjele u glavnici	50.000,00	50.000,00	0,00	0,0
<b>Program: 1130 PROGRAM UREĐENJE PROMETNICA</b>	<b>6.636,00</b>	<b>6.636,00</b>	<b>0,00</b>	<b>0,0</b>
<b>A113001 Komunalno uređenje romskih naselja</b>	<b>6.636,00</b>	<b>6.636,00</b>	<b>0,00</b>	<b>0,0</b>
Izvor: 11 Opći prihodi i primici	6.636,00	6.636,00	0,00	0,0
<b>32 Materijalni rashodi</b>	<b>6.636,00</b>	<b>6.636,00</b>	<b>0,00</b>	<b>0,0</b>
<b>Program: 1140 PROGRAMI EUROPSKIH POSLOVA</b>	<b>927.386,00</b>	<b>926.066,00</b>	<b>537.245,90</b>	<b>58,0</b>
<b>A114001 Skupština europskih regija (SER)</b>	<b>12.200,00</b>	<b>12.200,00</b>	<b>0,00</b>	<b>0,0</b>
Izvor: 11 Opći prihodi i primici	12.200,00	12.200,00	0,00	0,0
<b>32 Materijalni rashodi</b>	<b>12.200,00</b>	<b>12.200,00</b>	<b>0,00</b>	<b>0,0</b>

Brojčana oznaka i naziv razdjela, glave, izvora financiranja, programa, aktivnosti i projekta te računa ekonomske klasifikacije	Izvorni plan 2024.	Tekući plan 2024.	Izvršenje 01.01.-30.06.2024.	Indeks %
1	2	3	4	5=4/3*100
<b>A114002 Savjet za EU poslove</b>	<b>3.000,00</b>	<b>3.000,00</b>	<b>2.253,94</b>	<b>75,1</b>
Izvor: 11 Opći prihodi i primici	3.000,00	3.000,00	2.253,94	75,1
<b>32 Materijalni rashodi</b>	<b>3.000,00</b>	<b>3.000,00</b>	<b>2.253,94</b>	<b>75,1</b>
3233 Usluge promidžbe i informiranja			400,00	
3239 Ostale usluge			1.071,00	
3291 Naknade za rad predstavničkih i izvršnih tijela, povjerenstava i slično			782,94	
<b>A114003 Članarine međunarodnim organizacijama</b>	<b>7.800,00</b>	<b>7.800,00</b>	<b>800,00</b>	<b>10,3</b>
Izvor: 11 Opći prihodi i primici	7.800,00	7.800,00	800,00	10,3
<b>32 Materijalni rashodi</b>	<b>7.800,00</b>	<b>7.800,00</b>	<b>800,00</b>	<b>10,3</b>
3294 Članarine i norme			800,00	
<b>K114008 Uređenje podruma županijske palače - AT@AT.CB</b>	<b>0,00</b>	<b>0,00</b>	<b>500.074,49</b>	<b>0,0</b>
Izvor: 51 Pomoći EU	0,00	0,00	500.074,49	0,0
<b>36 Pomoći dane u inozemstvo i unutar općeg proračuna</b>	<b>0,00</b>	<b>0,00</b>	<b>469.200,08</b>	<b>0,0</b>
3611 Tekuće pomoći inozemnim vladama			422.412,62	
3621 Tekuće pomoći međunarodnim organizacijama te institucijama i tijelima EU			46.787,46	
<b>38 Ostali rashodi</b>	<b>0,00</b>	<b>0,00</b>	<b>30.874,41</b>	<b>0,0</b>
3813 Tekuće donacije iz EU sredstava			30.874,41	
<b>K114013 Revitalizacija austrougarskog vojnog konjičkog kompleksa Varaždin</b>	<b>409.771,00</b>	<b>409.771,00</b>	<b>11.686,51</b>	<b>2,9</b>
Izvor: 11 Opći prihodi i primici	360.000,00	360.000,00	3.953,15	1,1
<b>32 Materijalni rashodi</b>	<b>360.000,00</b>	<b>360.000,00</b>	<b>3.953,15</b>	<b>1,1</b>
3237 Intelektualne i osobne usluge			3.953,15	
Izvor: 51 Pomoći EU	49.771,00	49.771,00	7.733,36	15,5
<b>32 Materijalni rashodi</b>	<b>49.771,00</b>	<b>49.771,00</b>	<b>7.733,36</b>	<b>15,5</b>
3237 Intelektualne i osobne usluge			7.733,36	
<b>K114015 Izgradnja Regionalnog centra civilne zaštite Varaždin</b>	<b>410.000,00</b>	<b>410.000,00</b>	<b>6.625,00</b>	<b>1,6</b>
Izvor: 11 Opći prihodi i primici	410.000,00	410.000,00	6.625,00	1,6
<b>32 Materijalni rashodi</b>	<b>410.000,00</b>	<b>410.000,00</b>	<b>6.625,00</b>	<b>1,6</b>
3237 Intelektualne i osobne usluge			6.625,00	
<b>T114010 Međunarodni projekti iz EU fondova</b>	<b>10.000,00</b>	<b>10.000,00</b>	<b>0,00</b>	<b>0,0</b>
Izvor: 11 Opći prihodi i primici	10.000,00	10.000,00	0,00	0,0
<b>32 Materijalni rashodi</b>	<b>10.000,00</b>	<b>10.000,00</b>	<b>0,00</b>	<b>0,0</b>
<b>T114028 Razvoj prometne infrastrukture</b>	<b>26.545,00</b>	<b>25.225,00</b>	<b>7.125,00</b>	<b>28,3</b>
Izvor: 11 Opći prihodi i primici	26.545,00	25.225,00	7.125,00	28,3
<b>32 Materijalni rashodi</b>	<b>26.545,00</b>	<b>25.225,00</b>	<b>7.125,00</b>	<b>28,3</b>
3237 Intelektualne i osobne usluge			7.125,00	
<b>T114060 Projekt Rail4Regions</b>	<b>48.070,00</b>	<b>48.070,00</b>	<b>8.680,96</b>	<b>18,1</b>
Izvor: 11 Opći prihodi i primici	48.070,00	48.070,00	2.174,30	4,5
<b>31 Rashodi za zaposlene</b>	<b>7.670,00</b>	<b>7.670,00</b>	<b>293,33</b>	<b>3,8</b>
3111 Plaće za redovan rad			244,93	
3132 Doprinosi za obvezno zdravstveno osiguranje			48,40	

Brojčana oznaka i naziv razdjela, glave, izvora financiranja, programa, aktivnosti i projekta te računa ekonomske klasifikacije	Izvorni plan 2024.	Tekući plan 2024.	Izvršenje 01.01.-30.06.2024.	Indeks %
1	2	3	4	5=4/3*100
<b>32 Materijalni rashodi</b>	<b>40.400,00</b>	<b>40.400,00</b>	<b>1.880,97</b>	<b>4,7</b>
3211 Službena putovanja			547,64	
3237 Intelektualne i osobne usluge			1.333,33	
Izvor: 51 Pomoći EU	0,00	0,00	6.506,66	0,0
<b>31 Rashodi za zaposlene</b>	<b>0,00</b>	<b>0,00</b>	<b>1.173,33</b>	<b>0,0</b>
3111 Plaće za redovan rad			979,73	
3132 Doprinosi za obvezno zdravstveno osiguranje			193,60	
<b>32 Materijalni rashodi</b>	<b>0,00</b>	<b>0,00</b>	<b>5.333,33</b>	<b>0,0</b>
3237 Intelektualne i osobne usluge			5.333,33	
<b>Program: 1160 PROGRAM RAZVOJA OBRTNIŠTVA, PODUZETNIŠTVA I TURIZMA</b>	<b>1.247.114,00</b>	<b>1.236.732,00</b>	<b>161.124,06</b>	<b>13,0</b>
<b>A116001 Podizanje kvalitete turističkih usluga i povećanje smještajnih kapaciteta</b>	<b>172.540,00</b>	<b>193.400,00</b>	<b>18.200,00</b>	<b>9,4</b>
Izvor: 11 Opći prihodi i primici	172.540,00	193.400,00	18.200,00	9,4
<b>35 Subvencije</b>	<b>51.500,00</b>	<b>63.200,00</b>	<b>6.000,00</b>	<b>9,5</b>
3522 Subvencije trgovačkim društvima i zadrugama izvan javnog sektora			3.000,00	
3523 Subvencije poljoprivrednicima i obrtnicima			3.000,00	
<b>37 Naknade građanima i kućanstvima na temelju osiguranja i druge naknade</b>	<b>121.040,00</b>	<b>130.200,00</b>	<b>12.200,00</b>	<b>9,4</b>
3721 Naknade građanima i kućanstvima u novcu			12.200,00	
<b>A116002 Potpore liječnicima u funkciji razvoja zajednice</b>	<b>53.000,00</b>	<b>53.000,00</b>	<b>24.906,56</b>	<b>47,0</b>
Izvor: 11 Opći prihodi i primici	53.000,00	53.000,00	24.906,56	47,0
<b>37 Naknade građanima i kućanstvima na temelju osiguranja i druge naknade</b>	<b>53.000,00</b>	<b>53.000,00</b>	<b>24.906,56</b>	<b>47,0</b>
3722 Naknade građanima i kućanstvima u naravi			24.906,56	
<b>A116003 Program razvoja cikloturizma na kontinentu</b>	<b>9.000,00</b>	<b>9.000,00</b>	<b>8.800,00</b>	<b>97,8</b>
Izvor: 11 Opći prihodi i primici	9.000,00	9.000,00	8.800,00	97,8
<b>32 Materijalni rashodi</b>	<b>9.000,00</b>	<b>9.000,00</b>	<b>8.800,00</b>	<b>97,8</b>
3239 Ostale usluge			8.800,00	
<b>K116002 Centar za posjetitelje Varaždinske županije</b>	<b>295.000,00</b>	<b>295.000,00</b>	<b>2.323,57</b>	<b>0,8</b>
Izvor: 11 Opći prihodi i primici	295.000,00	295.000,00	2.323,57	0,8
<b>32 Materijalni rashodi</b>	<b>40.000,00</b>	<b>40.000,00</b>	<b>45,51</b>	<b>0,1</b>
3224 Materijal i dijelovi za tekuće i investicijsko održavanje			45,51	
<b>41 Rashodi za nabavu neproizvedene dugotrajne imovine</b>	<b>245.000,00</b>	<b>245.000,00</b>	<b>0,00</b>	<b>0,0</b>
<b>42 Rashodi za nabavu proizvedene dugotrajne imovine</b>	<b>10.000,00</b>	<b>10.000,00</b>	<b>2.278,06</b>	<b>22,8</b>
4223 Oprema za održavanje i zaštitu			2.058,06	
4225 Instrumenti, uređaji i strojevi			220,00	
<b>T116001 Regresiranje kamata za poduzetničke kredite</b>	<b>41.636,00</b>	<b>41.636,00</b>	<b>6.392,13</b>	<b>15,4</b>
Izvor: 11 Opći prihodi i primici	35.000,00	35.000,00	5.492,78	15,7
<b>35 Subvencije</b>	<b>35.000,00</b>	<b>35.000,00</b>	<b>5.492,78</b>	<b>15,7</b>
3523 Subvencije poljoprivrednicima i obrtnicima			5.492,78	
Izvor: 52 Ostale pomoći	6.636,00	6.636,00	899,35	13,6
<b>35 Subvencije</b>	<b>6.636,00</b>	<b>6.636,00</b>	<b>899,35</b>	<b>13,6</b>
3523 Subvencije poljoprivrednicima i obrtnicima			899,35	

Brojčana oznaka i naziv razdjela, glave, izvora financiranja, programa, aktivnosti i projekta te računa ekonomske klasifikacije	Izvorni plan 2024.	Tekući plan 2024.	Izvršenje 01.01.-30.06.2024.	Indeks %
1	2	3	4	5=4/3*100
<b>T116004 Programi razvoja gospodarstva</b>	<b>425.938,00</b>	<b>407.196,00</b>	<b>100.126,80</b>	<b>24,6</b>
Izvor: 11 Opći prihodi i primici	425.938,00	407.196,00	100.126,80	24,6
<b>32 Materijalni rashodi</b>	<b>105.000,00</b>	<b>100.558,00</b>	<b>24.326,80</b>	<b>24,2</b>
3231 Usluge telefona, pošte i prijevoza			10.000,00	
3233 Usluge promidžbe i informiranja			2.100,00	
3237 Intelektualne i osobne usluge			4.375,00	
3239 Ostale usluge			6.900,00	
3241 Naknade troškova osobama izvan radnog odnosa			245,55	
3293 Reprezentacija			706,25	
<b>35 Subvencije</b>	<b>53.089,00</b>	<b>50.439,00</b>	<b>0,00</b>	<b>0,0</b>
<b>36 Pomoći dane u inozemstvo i unutar općeg proračuna</b>	<b>53.089,00</b>	<b>50.439,00</b>	<b>5.000,00</b>	<b>9,9</b>
3631 Tekuće pomoći unutar općeg proračuna			5.000,00	
<b>38 Ostali rashodi</b>	<b>181.579,00</b>	<b>172.579,00</b>	<b>70.800,00</b>	<b>41,0</b>
3811 Tekuće donacije u novcu			70.800,00	
<b>42 Rashodi za nabavu proizvedene dugotrajne imovine</b>	<b>33.181,00</b>	<b>33.181,00</b>	<b>0,00</b>	<b>0,0</b>
<b>T116009 Prezentacijski centar Gomila</b>	<b>250.000,00</b>	<b>237.500,00</b>	<b>375,00</b>	<b>0,2</b>
Izvor: 11 Opći prihodi i primici	250.000,00	237.500,00	375,00	0,2
<b>32 Materijalni rashodi</b>	<b>150.000,00</b>	<b>142.500,00</b>	<b>375,00</b>	<b>0,3</b>
3237 Intelektualne i osobne usluge			375,00	
<b>41 Rashodi za nabavu neproizvedene dugotrajne imovine</b>	<b>100.000,00</b>	<b>95.000,00</b>	<b>0,00</b>	<b>0,0</b>
<b>Program: 1166 JAVNI RED I SIGURNOST</b>	<b>570.596,00</b>	<b>570.596,00</b>	<b>154.406,64</b>	<b>27,1</b>
<b>A116603 Vatrogasna zajednica Varaždinske županije-sufin.red.aktivnosti</b>	<b>170.000,00</b>	<b>170.000,00</b>	<b>99.400,00</b>	<b>58,5</b>
Izvor: 11 Opći prihodi i primici	170.000,00	170.000,00	99.400,00	58,5
<b>38 Ostali rashodi</b>	<b>170.000,00</b>	<b>170.000,00</b>	<b>99.400,00</b>	<b>58,5</b>
3811 Tekuće donacije u novcu			99.400,00	
<b>A116604 Sufinanciranje aktivnosti civilne zaštite</b>	<b>77.836,00</b>	<b>77.836,00</b>	<b>19.718,20</b>	<b>25,3</b>
Izvor: 11 Opći prihodi i primici	77.836,00	77.836,00	19.718,20	25,3
<b>32 Materijalni rashodi</b>	<b>27.310,00</b>	<b>27.310,00</b>	<b>818,20</b>	<b>3,0</b>
3237 Intelektualne i osobne usluge			522,60	
3239 Ostale usluge			295,60	
<b>38 Ostali rashodi</b>	<b>40.526,00</b>	<b>40.526,00</b>	<b>18.900,00</b>	<b>46,6</b>
3811 Tekuće donacije u novcu			17.500,00	
3821 Kapitalne donacije neprofitnim organizacijama			1.400,00	
<b>42 Rashodi za nabavu proizvedene dugotrajne imovine</b>	<b>10.000,00</b>	<b>10.000,00</b>	<b>0,00</b>	<b>0,0</b>
<b>A116605 Financiranje aktivnosti obrane i sigurnosti</b>	<b>2.124,00</b>	<b>2.124,00</b>	<b>0,00</b>	<b>0,0</b>
Izvor: 11 Opći prihodi i primici	2.124,00	2.124,00	0,00	0,0
<b>32 Materijalni rashodi</b>	<b>797,00</b>	<b>797,00</b>	<b>0,00</b>	<b>0,0</b>
<b>36 Pomoći dane u inozemstvo i unutar općeg proračuna</b>	<b>1.327,00</b>	<b>1.327,00</b>	<b>0,00</b>	<b>0,0</b>

Brojčana oznaka i naziv razdjela, glave, izvora financiranja, programa, aktivnosti i projekta te računa ekonomske klasifikacije	Izvorni plan 2024.	Tekući plan 2024.	Izvršenje 01.01.-30.06.2024.	Indeks %
1	2	3	4	5=4/3*100
<b>A116606 Savjet za sigurnost prometa Varaždinske županije</b>	<b>18.636,00</b>	<b>18.636,00</b>	<b>663,61</b>	<b>3,6</b>
Izvor: 11 Opći prihodi i primici	18.636,00	18.636,00	663,61	3,6
<b>32 Materijalni rashodi</b>	<b>18.636,00</b>	<b>18.636,00</b>	<b>663,61</b>	<b>3,6</b>
3294 Članarine i norme			663,61	
<b>T116601 Vatrogasna oprema</b>	<b>302.000,00</b>	<b>302.000,00</b>	<b>34.624,83</b>	<b>11,5</b>
Izvor: 11 Opći prihodi i primici	302.000,00	302.000,00	34.624,83	11,5
<b>32 Materijalni rashodi</b>	<b>12.000,00</b>	<b>12.000,00</b>	<b>4.624,83</b>	<b>38,5</b>
3232 Usluge tekućeg i investicijskog održavanja			4.624,83	
<b>38 Ostali rashodi</b>	<b>290.000,00</b>	<b>290.000,00</b>	<b>30.000,00</b>	<b>10,3</b>
3811 Tekuće donacije u novcu			30.000,00	
 <b>Glava: 01802 JAVNA USTANOVA ZA REGIONALNI RAZVOJ VARAŽDINSKE ŽUPANIJE</b>	 <b>814.221,00</b>	 <b>814.221,00</b>	 <b>378.448,35</b>	 <b>46,5</b>
Izvor: 11 Opći prihodi i primici	650.000,00	650.000,00	292.396,25	45,0
Izvor: 31 Vlastiti prihodi	56.040,00	56.040,00	0,00	0,0
Izvor: 51 Pomoći EU	93.500,00	93.500,00	78.735,30	84,2
Izvor: 52 Ostale pomoći	14.681,00	14.681,00	7.316,80	49,8
 <b>Program: 1135 REGIONALNI KOORDINATOR</b>	 <b>698.596,00</b>	 <b>698.596,00</b>	 <b>290.932,44</b>	 <b>41,7</b>
<b>A113501 Rashodi za provođenje redovne djelatnosti</b>	<b>698.596,00</b>	<b>698.596,00</b>	<b>290.932,44</b>	<b>41,7</b>
Izvor: 11 Opći prihodi i primici	642.556,00	642.556,00	289.747,74	45,1
<b>31 Rashodi za zaposlene</b>	<b>518.556,00</b>	<b>518.556,00</b>	<b>254.733,08</b>	<b>49,1</b>
3111 Plaće za redovan rad			210.352,86	
3121 Ostali rashodi za zaposlene			13.035,96	
3132 Doprinosi za obvezno zdravstveno osiguranje			31.344,26	
<b>32 Materijalni rashodi</b>	<b>114.000,00</b>	<b>114.000,00</b>	<b>34.178,98</b>	<b>30,0</b>
3211 Službena putovanja			175,78	
3212 Naknade za prijevoz, za rad na terenu i odvojeni život			19.862,33	
3213 Stručno usavršavanje zaposlenika			241,00	
3214 Ostale naknade troškova zaposlenima			98,70	
3221 Uredski materijal i ostali materijalni rashodi			466,42	
3223 Energija			70,05	
3225 Sitni inventar i auto gume			1.208,90	
3231 Usluge telefona, pošte i prijevoza			254,87	
3232 Usluge tekućeg i investicijskog održavanja			912,85	
3235 Zakupnine i najamnine			405,00	
3237 Intelektualne i osobne usluge			5.433,46	
3238 Računalne usluge			130,86	
3239 Ostale usluge			36,80	

Brojčana oznaka i naziv razdjela, glave, izvora financiranja, programa, aktivnosti i projekta te računa ekonomske klasifikacije	Izvorni plan 2024.	Tekući plan 2024.	Izvršenje 01.01.-30.06.2024.	Indeks %
1	2	3	4	5=4/3*100
3291 Naknade za rad predstavničkih i izvršnih tijela, povjerenstava i slično			4.442,16	
3293 Reprezentacija			366,80	
3295 Pristojbe i naknade			73,00	
<b>34 Financijski rashodi</b>	<b>5.000,00</b>	<b>5.000,00</b>	<b>835,68</b>	<b>16,7</b>
3423 Kamate za primljene kredite i zajmove od kreditnih i ostalih financijskih institucija izvan javnog sektora			1,74	
3431 Bankarske usluge i usluge platnog prometa			831,62	
3433 Zatezne kamate			2,32	
<b>42 Rashodi za nabavu proizvedene dugotrajne imovine</b>	<b>5.000,00</b>	<b>5.000,00</b>	<b>0,00</b>	<b>0,0</b>
Izvor: 31 Vlastiti prihodi	56.040,00	56.040,00	0,00	0,0
<b>32 Materijalni rashodi</b>	<b>5.145,00</b>	<b>5.145,00</b>	<b>0,00</b>	<b>0,0</b>
<b>41 Rashodi za nabavu neproizvedene dugotrajne imovine</b>	<b>13.272,00</b>	<b>13.272,00</b>	<b>0,00</b>	<b>0,0</b>
<b>42 Rashodi za nabavu proizvedene dugotrajne imovine</b>	<b>37.623,00</b>	<b>37.623,00</b>	<b>0,00</b>	<b>0,0</b>
Izvor: 51 Pomoći EU	0,00	0,00	1.184,70	0,0
<b>32 Materijalni rashodi</b>	<b>0,00</b>	<b>0,00</b>	<b>1.184,70</b>	<b>0,0</b>
3211 Službena putovanja			1.184,70	
<b>Program: 1140 PROGRAMI EUROPSKIH POSLOVA</b>	<b>115.625,00</b>	<b>115.625,00</b>	<b>87.515,91</b>	<b>75,7</b>
<b>K114012 Solarne elektrane</b>	<b>5.625,00</b>	<b>5.625,00</b>	<b>5.464,03</b>	<b>97,1</b>
Izvor: 11 Opći prihodi i primici	844,00	844,00	819,60	97,1
<b>31 Rashodi za zaposlene</b>	<b>683,00</b>	<b>683,00</b>	<b>679,49</b>	<b>99,5</b>
3111 Plaće za redovan rad			583,25	
3132 Doprinosi za obvezno zdravstveno osiguranje			96,24	
<b>32 Materijalni rashodi</b>	<b>161,00</b>	<b>161,00</b>	<b>140,11</b>	<b>87,0</b>
3212 Naknade za prijevoz, za rad na terenu i odvojeni život			30,13	
3214 Ostale naknade troškova zaposlenima				
3221 Uredski materijal i ostali materijalni rashodi			109,98	
Izvor: 52 Ostale pomoći	4.781,00	4.781,00	4.644,43	97,1
<b>31 Rashodi za zaposlene</b>	<b>3.868,00</b>	<b>3.868,00</b>	<b>3.850,52</b>	<b>99,6</b>
3111 Plaće za redovan rad			3.305,18	
3131 Doprinosi za mirovinsko osiguranje				
3132 Doprinosi za obvezno zdravstveno osiguranje			545,34	
<b>32 Materijalni rashodi</b>	<b>913,00</b>	<b>913,00</b>	<b>793,91</b>	<b>87,0</b>
3212 Naknade za prijevoz, za rad na terenu i odvojeni život			170,69	
3214 Ostale naknade troškova zaposlenima				
3221 Uredski materijal i ostali materijalni rashodi			623,22	
<b>T114039 Suradnja za razvoj</b>	<b>110.000,00</b>	<b>110.000,00</b>	<b>30.584,29</b>	<b>27,8</b>
Izvor: 11 Opći prihodi i primici	6.600,00	6.600,00	1.828,91	27,7
<b>32 Materijalni rashodi</b>	<b>5.940,00</b>	<b>5.940,00</b>	<b>1.418,55</b>	<b>23,9</b>
3211 Službena putovanja			94,24	
3213 Stručno usavršavanje zaposlenika			223,56	
3214 Ostale naknade troškova zaposlenima			50,52	
3221 Uredski materijal i ostali materijalni rashodi			39,75	

Brojčana oznaka i naziv razdjela, glave, izvora financiranja, programa, aktivnosti i projekta te računa ekonomske klasifikacije	Izvorni plan 2024.	Tekući plan 2024.	Izvršenje 01.01.-30.06.2024.	Indeks %
1	2	3	4	5=4/3*100
3223 Energija			37,81	
3225 Sitni inventar i auto gume			60,76	
3231 Usluge telefona, pošte i prijevoza			137,44	
3233 Usluge promidžbe i informiranja			524,94	
3235 Zakupnine i najamnine			240,90	
3293 Reprezentacija			8,63	
<b>42 Rashodi za nabavu proizvedene dugotrajne imovine</b>	<b>660,00</b>	<b>660,00</b>	<b>410,36</b>	<b>62,2</b>
4221 Uredska oprema i namještaj			410,36	
Izvor: 51 Pomoći EU	93.500,00	93.500,00	26.083,01	27,9
<b>32 Materijalni rashodi</b>	<b>84.150,00</b>	<b>84.150,00</b>	<b>20.269,54</b>	<b>24,1</b>
3211 Službena putovanja			1.347,52	
3213 Stručno usavršavanje zaposlenika			3.167,10	
3214 Ostale naknade troškova zaposlenima			796,44	
3221 Uredski materijal i ostali materijalni rashodi			581,78	
3223 Energija			542,96	
3225 Sitni inventar i auto gume			860,84	
3231 Usluge telefona, pošte i prijevoza			1.946,83	
3233 Usluge promidžbe i informiranja			7.436,65	
3235 Zakupnine i najamnine			3.467,19	
3293 Reprezentacija			122,23	
<b>42 Rashodi za nabavu proizvedene dugotrajne imovine</b>	<b>9.350,00</b>	<b>9.350,00</b>	<b>5.813,47</b>	<b>62,2</b>
4221 Uredska oprema i namještaj			5.813,47	
Izvor: 52 Ostale pomoći	9.900,00	9.900,00	2.672,37	27,0
<b>32 Materijalni rashodi</b>	<b>8.910,00</b>	<b>8.910,00</b>	<b>2.056,82</b>	<b>23,1</b>
3211 Službena putovanja			142,66	
3213 Stručno usavršavanje zaposlenika			335,34	
3214 Ostale naknade troškova zaposlenima			84,34	
3221 Uredski materijal i ostali materijalni rashodi			40,78	
3223 Energija			49,51	
3225 Sitni inventar i auto gume			91,15	
3231 Usluge telefona, pošte i prijevoza			206,08	
3233 Usluge promidžbe i informiranja			787,41	
3235 Zakupnine i najamnine			306,61	
3293 Reprezentacija			12,94	
<b>42 Rashodi za nabavu proizvedene dugotrajne imovine</b>	<b>990,00</b>	<b>990,00</b>	<b>615,55</b>	<b>62,2</b>
4221 Uredska oprema i namještaj			615,55	
<b>T114063 Tehnička pomoć javno pravnim tijelima</b>	<b>0,00</b>	<b>0,00</b>	<b>51.467,59</b>	<b>0,0</b>
Izvor: 51 Pomoći EU	0,00	0,00	51.467,59	0,0
<b>31 Rashodi za zaposlene</b>	<b>0,00</b>	<b>0,00</b>	<b>51.467,59</b>	<b>0,0</b>
3111 Plaće za redovan rad			44.757,11	
3132 Doprinosi za obvezno zdravstveno osiguranje			6.710,48	



Brojčana oznaka i naziv razdjela, glave, izvora financiranja, programa, aktivnosti i projekta te računa ekonomske klasifikacije	Izvorni plan 2024.	Tekući plan 2024.	Izvršenje 01.01.-30.06.2024.	Indeks %
1	2	3	4	5=4/3*100
<b>Razdjel: 019 UPRAVNI ODJEL ZA OPĆU UPRAVU</b>	<b>90.781,00</b>	<b>90.781,00</b>	<b>23.199,76</b>	<b>25,6</b>
<b>Glava: 01901 UPRAVNI ODJEL ZA OPĆU UPRAVU</b>	<b>90.781,00</b>	<b>90.781,00</b>	<b>23.199,76</b>	<b>25,6</b>
Izvor: 11 Opći prihodi i primici	74.781,00	74.781,00	18.398,29	24,6
Izvor: 43 Ostali prihodi za posebne namjene	16.000,00	16.000,00	4.801,47	30,0
<b>Program: 1070 AKTIVNOSTI IZ NADLEŽNOSTI ODJELA</b>	<b>90.781,00</b>	<b>90.781,00</b>	<b>23.199,76</b>	<b>25,6</b>
<b>A107001 Javna uprava i administracija</b>	<b>90.781,00</b>	<b>90.781,00</b>	<b>23.199,76</b>	<b>25,6</b>
Izvor: 11 Opći prihodi i primici	74.781,00	74.781,00	18.398,29	24,6
<b>31 Rashodi za zaposlene</b>	<b>29.850,00</b>	<b>29.850,00</b>	<b>3.856,57</b>	<b>12,9</b>
3121 Ostali rashodi za zaposlene			3.856,57	
<b>32 Materijalni rashodi</b>	<b>43.601,00</b>	<b>43.601,00</b>	<b>14.541,72</b>	<b>33,4</b>
3211 Službena putovanja			1.394,50	
3213 Stručno usavršavanje zaposlenika			437,50	
3221 Uredski materijal i ostali materijalni rashodi			7.392,41	
3237 Intelektualne i osobne usluge			3.250,00	
3291 Naknade za rad predstavničkih i izvršnih tijela, povjerenstava i slično			2.067,31	
<b>37 Naknade građanima i kućanstvima na temelju osiguranja i druge naknade</b>	<b>1.330,00</b>	<b>1.330,00</b>	<b>0,00</b>	<b>0,0</b>
Izvor: 43 Ostali prihodi za posebne namjene	16.000,00	16.000,00	4.801,47	30,0
<b>32 Materijalni rashodi</b>	<b>14.000,00</b>	<b>14.000,00</b>	<b>4.801,47</b>	<b>34,3</b>
3212 Naknade za prijevoz, za rad na terenu i odvojeni život			440,46	
3227 Službena, radna i zaštitna odjeća i obuća			4.361,01	
<b>42 Rashodi za nabavu proizvedene dugotrajne imovine</b>	<b>2.000,00</b>	<b>2.000,00</b>	<b>0,00</b>	<b>0,0</b>

Brojčana oznaka i naziv razdjela, glave, izvora financiranja, programa, aktivnosti i projekta te računa ekonomske klasifikacije	Izvorni plan 2024.	Tekući plan 2024.	Izvršenje 01.01.-30.06.2024.	Indeks %
1	2	3	4	5=4/3*100
<b>Razdjel: 020 UPRAVNI ODJEL ZA PRORAČUN I JAVNU NABAVU</b>	<b>5.540.488,00</b>	<b>5.494.388,00</b>	<b>2.543.348,37</b>	<b>46,3</b>
<b>Glava: 02001 UPRAVNI ODJEL ZA PRORAČUN I JAVNU NABAVU</b>	<b>5.540.488,00</b>	<b>5.494.388,00</b>	<b>2.543.348,37</b>	<b>46,3</b>
Izvor: 11 Opći prihodi i primici	5.531.818,00	5.485.718,00	2.539.180,37	46,3
Izvor: 31 Vlastiti prihodi	8.030,00	8.030,00	4.168,00	51,9
Izvor: 43 Ostali prihodi za posebne namjene	640,00	640,00	0,00	0,0
<b>Program: 1070 AKTIVNOSTI IZ NADLEŽNOSTI ODJELA</b>	<b>5.278.489,00</b>	<b>5.232.389,00</b>	<b>2.445.125,49</b>	<b>46,7</b>
<b>A107001 Javna uprava i administracija</b>	<b>4.952.464,00</b>	<b>4.906.364,00</b>	<b>2.297.768,98</b>	<b>46,8</b>
Izvor: 11 Opći prihodi i primici	4.944.434,00	4.898.334,00	2.293.600,98	46,8
<b>31 Rashodi za zaposlene</b>	<b>4.542.504,00</b>	<b>4.516.433,00</b>	<b>2.129.442,40</b>	<b>47,2</b>
3111 Plaće za redovan rad			1.641.568,26	
3113 Plaće za prekovremeni rad			15.860,74	
3121 Ostali rashodi za zaposlene			220.697,35	
3132 Doprinosi za obvezno zdravstveno osiguranje			251.316,05	
<b>32 Materijalni rashodi</b>	<b>400.580,00</b>	<b>380.551,00</b>	<b>164.158,58</b>	<b>43,1</b>
3211 Službena putovanja			275,36	
3212 Naknade za prijevoz, za rad na terenu i odvojeni život			162.106,31	
3213 Stručno usavršavanje zaposlenika			566,54	
3221 Uredski materijal i ostali materijalni rashodi			1.210,37	
<b>37 Naknade građanima i kućanstvima na temelju osiguranja i druge naknade</b>	<b>1.350,00</b>	<b>1.350,00</b>	<b>0,00</b>	<b>0,0</b>
Izvor: 31 Vlastiti prihodi	8.030,00	8.030,00	4.168,00	51,9
<b>31 Rashodi za zaposlene</b>	<b>8.030,00</b>	<b>8.030,00</b>	<b>4.168,00</b>	<b>51,9</b>
3111 Plaće za redovan rad			4.168,00	
<b>A107010 Ostali zajednički rashodi</b>	<b>326.025,00</b>	<b>326.025,00</b>	<b>147.356,51</b>	<b>45,2</b>
Izvor: 11 Opći prihodi i primici	326.025,00	326.025,00	147.356,51	45,2
<b>32 Materijalni rashodi</b>	<b>313.000,00</b>	<b>313.000,00</b>	<b>141.591,42</b>	<b>45,2</b>
3233 Usluge promidžbe i informiranja			3.235,05	
3237 Intelektualne i osobne usluge			4.537,50	
3238 Računalne usluge			3.050,00	
3239 Ostale usluge			127.269,67	
3295 Pristojbe i naknade			2.016,00	
3299 Ostali nespomenuti rashodi poslovanja			1.483,20	
<b>34 Financijski rashodi</b>	<b>13.025,00</b>	<b>13.025,00</b>	<b>5.765,09</b>	<b>44,3</b>
3431 Bankarske usluge i usluge platnog prometa			5.640,69	
3432 Negativne tečajne razlike i razlike zbog primjene valutne klauzule			124,40	
3433 Zatezne kamate				
<b>Program: 1350 UPRAVLJANJE JAVNIM FINACIJAMA</b>	<b>261.999,00</b>	<b>261.999,00</b>	<b>98.222,88</b>	<b>37,5</b>
<b>A135001 Otplata kredita za OBV</b>	<b>35.010,00</b>	<b>35.010,00</b>	<b>17.290,83</b>	<b>49,4</b>
Izvor: 11 Opći prihodi i primici	35.010,00	35.010,00	17.290,83	49,4
<b>34 Financijski rashodi</b>	<b>2.130,00</b>	<b>2.130,00</b>	<b>926,35</b>	<b>43,5</b>
3422 Kamate za primljene kredite i zajmove od kreditnih i ostalih financijskih institucija u javnom sektoru			926,35	

Brojčana oznaka i naziv razdjela, glave, izvora financiranja, programa, aktivnosti i projekta te računa ekonomske klasifikacije	Izvorni plan 2024.	Tekući plan 2024.	Izvršenje 01.01.-30.06.2024.	Indeks %
1	2	3	4	5=4/3*100
<b>54 Izdaci za otplatu glavnice primljenih kredita i zajmova</b>	<b>32.880,00</b>	<b>32.880,00</b>	<b>16.364,48</b>	<b>49,8</b>
5422 Otplata glavnice primljenih kredita od kreditnih institucija u javnom sektoru			16.364,48	
<b>A135002 Otplata kredita za Vodotoranj</b>	<b>94.174,00</b>	<b>94.174,00</b>	<b>14.603,75</b>	<b>15,5</b>
Izvor: 11 Opći prihodi i primici	93.534,00	93.534,00	14.603,75	15,6
<b>34 Financijski rashodi</b>	<b>11.954,00</b>	<b>11.954,00</b>	<b>3.816,51</b>	<b>31,9</b>
3422 Kamate za primljene kredite i zajmove od kreditnih i ostalih financijskih institucija u javnom sektoru			583,35	
3423 Kamate za primljene kredite i zajmove od kreditnih i ostalih financijskih institucija izvan javnog sektora			3.233,16	
<b>54 Izdaci za otplatu glavnice primljenih kredita i zajmova</b>	<b>81.580,00</b>	<b>81.580,00</b>	<b>10.787,24</b>	<b>13,2</b>
5422 Otplata glavnice primljenih kredita od kreditnih institucija u javnom sektoru			10.787,24	
Izvor: 43 Ostali prihodi za posebne namjene	640,00	640,00	0,00	0,0
<b>54 Izdaci za otplatu glavnice primljenih kredita i zajmova</b>	<b>640,00</b>	<b>640,00</b>	<b>0,00</b>	<b>0,0</b>
<b>A135003 Otplata kredita za Šaulovec</b>	<b>29.265,00</b>	<b>29.265,00</b>	<b>14.696,82</b>	<b>50,2</b>
Izvor: 11 Opći prihodi i primici	29.265,00	29.265,00	14.696,82	50,2
<b>34 Financijski rashodi</b>	<b>2.265,00</b>	<b>2.265,00</b>	<b>1.109,54</b>	<b>49,0</b>
3423 Kamate za primljene kredite i zajmove od kreditnih i ostalih financijskih institucija izvan javnog sektora			1.109,54	
<b>54 Izdaci za otplatu glavnice primljenih kredita i zajmova</b>	<b>27.000,00</b>	<b>27.000,00</b>	<b>13.587,28</b>	<b>50,3</b>
5443 Otplata glavnice primljenih kredita od tuzemnih kreditnih institucija izvan javnog sektora			13.587,28	
<b>A135004 Otplata kredita za OŠ Martijanec</b>	<b>103.550,00</b>	<b>103.550,00</b>	<b>51.631,48</b>	<b>49,9</b>
Izvor: 11 Opći prihodi i primici	103.550,00	103.550,00	51.631,48	49,9
<b>34 Financijski rashodi</b>	<b>10.500,00</b>	<b>10.500,00</b>	<b>5.179,42</b>	<b>49,3</b>
3423 Kamate za primljene kredite i zajmove od kreditnih i ostalih financijskih institucija izvan javnog sektora			5.179,42	
<b>54 Izdaci za otplatu glavnice primljenih kredita i zajmova</b>	<b>93.050,00</b>	<b>93.050,00</b>	<b>46.452,06</b>	<b>49,9</b>
5443 Otplata glavnice primljenih kredita od tuzemnih kreditnih institucija izvan javnog sektora			46.452,06	

Brojčana oznaka i naziv razdjela, glave, izvora financiranja, programa, aktivnosti i projekta te računa ekonomske klasifikacije	Izvorni plan 2024.	Tekući plan 2024.	Izvršenje 01.01.-30.06.2024.	Indeks %
1	2	3	4	5=4/3*100
<b>Razdjel: 021 SLUŽBA ZA UNUTARNJU REVIZIJU</b>	<b>7.894,00</b>	<b>7.894,00</b>	<b>664,00</b>	<b>8,4</b>
<b>Glava: 02101 SLUŽBA ZA UNUTARNJU REVIZIJU</b>	<b>7.894,00</b>	<b>7.894,00</b>	<b>664,00</b>	<b>8,4</b>
Izvor: 11 Opći prihodi i primici	7.894,00	7.894,00	664,00	8,4
<b>Program: 1070 AKTIVNOSTI IZ NADLEŽNOSTI ODJELA</b>	<b>7.894,00</b>	<b>7.894,00</b>	<b>664,00</b>	<b>8,4</b>
<b>A107001 Javna uprava i administracija</b>	<b>7.894,00</b>	<b>7.894,00</b>	<b>664,00</b>	<b>8,4</b>
Izvor: 11 Opći prihodi i primici	7.894,00	7.894,00	664,00	8,4
<b>31 Rashodi za zaposlene</b>	<b>2.985,00</b>	<b>2.985,00</b>	<b>0,00</b>	<b>0,0</b>
<b>32 Materijalni rashodi</b>	<b>4.909,00</b>	<b>4.909,00</b>	<b>664,00</b>	<b>13,5</b>
3211 Službena putovanja			27,00	
3221 Uredski materijal i ostali materijalni rashodi			637,00	

#### Članak 4.

Polugodišnji izvještaj o izvršenju Proračuna Varaždinske županije za 2024. godinu objavljuje se na internetskim stranicama Varaždinske županije.

Opći i posebni dio Polugodišnjeg izvještaja o izvršenju Proračuna Varaždinske županije za 2024. godinu objavljuje se u „Službenom vjesniku Varaždinske županije“.

**PREDSJEDNIK**  
dr. sc. Josip Križanić

KLASA: 400-01/24-01/4  
URBROJ: 2186-01/1-24-2  
Varaždin, \_\_\_\_\_



REPUBLIKA HRVATSKA  
VARAŽDINSKA ŽUPANIJA

---

## OBRAZLOŽENJE OPĆEG DIJELA I POSEBNI IZVJEŠTAJI

POLUGODIŠNJEG IZVJEŠTAJA O IZVRŠENJU  
PRORAČUNA VARAŽDINSKE ŽUPANIJE  
ZA 2024. GODINU



---

Varaždin, 2024.



## SADRŽAJ

<b>1. U V O D .....</b>	<b>1</b>
<b>2. PRIHODI I PRIMICI .....</b>	<b>5</b>
2.1. POREZNI PRIHODI .....	8
2.2. NEPOREZNI PRIHODI .....	11
2.3. PRIMICI .....	14
<b>3. RASHODI I IZDACI .....</b>	<b>15</b>
3.1. RASHODI POSLOVANJA .....	17
3.2. RASHODI ZA NABAVU NEFINANCIJSKE IMOVINE .....	19
3.3. IZDACI ZA FINANCIJSKU IMOVINU I OTPLATE ZAJMOVA .....	20
3.4. RASHODI I IZDACI PO ORGANIZACIJSKOJ KLASIFIKACIJI .....	21
3.5. RASHODI PO FUNKCIJSKOJ KLASIFIKACIJI .....	22
<b>4. MANJAK ODNOSNO VIŠAK PRORAČUNA .....</b>	<b>23</b>
<b>5. IZVJEŠTAJ O KORIŠTENJU PRORAČUNSKE ZALIHE .....</b>	<b>25</b>
<b>6. IZVJEŠTAJ O ZADUŽIVANJU NA DOMAĆEM I STRANOM TRŽIŠTU NOVCA I KAPITALA .....</b>	<b>25</b>
<b>7. IZVJEŠTAJ O DANIM JAMSTVIMA I PLAĆANJIMA PO PROTESTIRANIM JAMSTVIMA .....</b>	<b>28</b>





## 1. U V O D

**Proračun Varaždinske županije za 2024. godinu i projekcije za 2025. i 2026. godinu** (dalje u tekstu: **Izvorni plan 2024.g.**) donijela je Skupština Varaždinske županije (dalje u tekstu: Skupština) na sjednici održanoj 29. studenog 2023. godine u iznosu od **173.982.626,00 eura** (Službeni vjesnik Varaždinske županije, br. 101/23).

Zakonom o proračunu (dalje u tekstu: Zakon) (Narodne novine, br. 144/21), te Odlukom o izvršavanju Proračuna Varaždinske županije za 2024. godinu (dalje u tekstu: Odluka) (Službeni vjesnik Varaždinske županije, br. 101/23), županu je dana mogućnost odobravanja **preraspodjela sredstava** između pojedinih stavaka Proračuna, uz određena ograničenja. Donesene *Odluke o preraspodjeli sredstava* postale su sastavni dio Proračuna, a iste su u Polugodišnjem izvještaju o izvršenju iskazane unutar vrijednosti **tekućeg plana**. **Tekući plan 2024.g.** u godišnjem izvještaju o izvršenju predstavlja Izvorni plan 2024.g. s uključenim naknadno izvršenim preraspodjelama.

Polugodišnji izvještaj o izvršenju Proračuna Varaždinske županije za 2024. godinu (dalje u tekstu: Polugodišnji izvještaj o izvršenju proračuna) izrađen je sukladno Zakonu i novom Pravilniku o polugodišnjem i godišnjem izvještaju o izvršenju proračuna i financijskog plana (Narodne novine, br. 85/23) te sadrži konsolidirane podatke (županijski proračun + vlastita i namjenska sredstva proračunskih korisnika županije). Isti iskazuje ostvarenje prihoda i primitaka, odnosno izvršenje rashoda i izdataka **unutar jedne godine** dok razlika tih prihoda/primitaka i rashoda/izdataka čini ostvarene **tekuće viškove/manjkove prihoda u prvoj polovici 2024. godine**.

Uz tekuće viškove i/ili manjkove proračuna u Polugodišnjem izvještaju o izvršenju proračuna iskazuje se preneseni manjak (ili dio manjka) prethodne godine za koji su u Tekućem planu 2024.g. osigurana sredstva za pokriće, odnosno preneseni višak (ili dio viška) prethodne godine koji je raspodijeljen u tekućoj 2024. godini (**preneseni višak/manjak**).

Temeljem članka 86. *Zakona o izmjenama i dopunama Zakona o zdravstvenoj zaštiti* (Narodne novine, br. 33/23) od 1. siječnja 2024. osnivačka prava nad Općom bolnicom Varaždin prenesena su na Republiku Hrvatsku. Sukladno navedenom Opća bolnica Varaždin nije više proračunski korisnik Županije te se njezin Financijski plan ne iskazuje u okviru Proračuna Županije.

**Tablica 1:** Sažetak A. Računa prihoda i rashoda i B. Računa financiranja za razdoblje 1.-6. 2024. godine

OPIS	OSTVARENJE/ IZVRŠENJE 1.-6. 2023.	PRORAČUN 2024.	TEKUĆI PLAN 2024.	OSTVARENJE/ IZVRŠENJE 1.-6. 2024.			INDEKS %	INDEKS %
				ŽUPANIJSKI PRORAČUN	PRORAČUNSKI KORISNICI	7=5+6		
1	2	3	4	5	6	7=5+6	8=7/2	9=7/4
<b>A. RAČUN PRIHODA I RASHODA</b>								
<b>PRIHODI UKUPNO</b>	<b>110.261.892,23</b>	<b>167.273.179,00</b>	<b>167.273.179,00</b>	<b>22.973.010,18</b>	<b>67.657.046,47</b>	<b>90.630.056,65</b>	<b>82,2</b>	<b>54,2</b>
Prihodi poslovanja	110.237.670,89	167.232.400,00	167.232.400,00	22.964.012,90	67.583.963,24	90.547.976,14	82,1	54,1
Prihodi od prodaje nefinancijske imovine	24.221,34	40.779,00	40.779,00	8.997,28	73.083,23	82.080,51	338,9	201,3
<b>RASHODI UKUPNO</b>	<b>112.419.223,03</b>	<b>172.600.026,00</b>	<b>172.600.026,00</b>	<b>19.513.289,45</b>	<b>65.833.280,44</b>	<b>85.346.569,89</b>	<b>75,9</b>	<b>49,4</b>
Rashodi poslovanja	104.205.005,94	148.436.072,00	148.474.572,00	17.662.922,67	62.883.656,01	80.546.578,68	77,3	54,2
Rashodi za nabavu nefinancijske imovine	8.214.217,09	24.163.954,00	24.125.454,00	1.850.366,78	2.949.624,43	4.799.991,21	58,4	19,9
<b>RAZLIKA PRIHODA I RASHODA</b>	<b>-2.157.330,80</b>	<b>-5.326.847,00</b>	<b>-5.326.847,00</b>	<b>3.459.720,73</b>	<b>1.823.766,03</b>	<b>5.283.486,76</b>	<b>-244,9</b>	<b>-99,2</b>
<b>B. RAČUN FINANCIRANJA</b>								
Primici od financijske imovine i zaduživanja	321.045,13	3.301.640,00	3.301.640,00	156.580,48	0,00	156.580,48	48,8	4,7
Izdaci za financijsku imovinu i otplate zajmova	1.196.416,22	1.382.600,00	1.382.600,00	543.372,52	3.844.994,43	4.388.366,95	366,8	317,4
<b>RAZLIKA PRIMITAKA I IZDATAKA</b>	<b>-875.371,09</b>	<b>1.919.040,00</b>	<b>1.919.040,00</b>	<b>-386.792,04</b>	<b>-3.844.994,43</b>	<b>-4.231.786,47</b>	<b>483,4</b>	<b>-220,5</b>
<b>C. PRORAČUN UKUPNO</b>								
PRIHODI I PRIMICI	110.582.937,36	170.574.819,00	170.574.819,00	23.129.590,66	67.657.046,47	90.786.637,13	82,1	53,2
RASHODI I IZDACI	113.615.639,25	173.982.626,00	173.982.626,00	20.056.661,97	69.678.274,87	89.734.936,84	79,0	51,6
<b>RAZLIKA - višak/manjak</b>	<b>-3.032.701,89</b>	<b>-3.407.807,00</b>	<b>-3.407.807,00</b>	<b>3.072.928,69</b>	<b>-2.021.228,40</b>	<b>1.051.700,29</b>	<b>-34,7</b>	<b>-30,9</b>
<b>D. SREDSTVA IZ PRETHODNIH GODINA</b>								
PRENESENI VIŠAK za raspodjelu	1.302.013,65	7.269.905,00	7.269.905,00	675.315,37	96.629,03	771.944,40	59,3	10,6
PRENESENI MANJAK za pokriće	-62.844,84	-3.862.098,00	-3.862.098,00	0,00	-127.532,83	-127.532,83	202,9	3,3
<b>VIŠAK/MANJAK ZA RASPOREDITI/POKRITI</b>	<b>1.239.168,81</b>	<b>3.407.807,00</b>	<b>3.407.807,00</b>	<b>675.315,37</b>	<b>-30.903,80</b>	<b>644.411,57</b>		
<b>RAZLIKA - višak/manjak</b>	<b>-1.793.533,08</b>	<b>0,00</b>	<b>0,00</b>	<b>3.748.244,06</b>	<b>-2.052.132,20</b>	<b>1.696.111,86</b>		

Iz **Tablice 1** vidljivo je sljedeće:

- prihodi i primici ostvareni su u iznosu od 90,8 mil. eura (53,2% godišnjeg plana),
- rashodi i izdaci izvršeni su u iznosu od 89,7 mil. eura (51,6% godišnjeg plana), a prekoračene vrijednosti plana odnose se na vlastita i namjenska sredstva u skladu s čl. 53. i 55. Zakona o proračunu (Narodne novine, br. 144/21).
- tekući višak iznosi 1.051.700,29 eura i detaljnije je pojašnjen po korisnicima u **Točki 4.** ovog Obrazloženja,
- preneseni viškovi i manjkovi iz prethodne godine planirani su u iznosu od 3.407.807,00 eura (Županija +4.482.965,00 eura i korisnici -1.075.158,00 eura), a iskorišteni su u iznosu od 644.411,57 eura, detaljnije u **Točki 4.**
- razlika između raspoloživih sredstava, odnosno ostvarenih prihoda/primitaka s prenesenim viškovima/manjkovima i izvršenih tekućih rashoda/izdataka po završetku prve polovice 2024. godine iznosi 1.696.111,86 eura, a čine ga ostvareni višak prihoda Županijskog proračuna (+3.748.244,06 eura) i manjak iz financijskih planova proračunskih korisnika (-2.052.132,20 eura).

Detaljan prikaz, po namjeni i izvorima financiranja, iskorištenog prenesenog viška Županije (bez korisnika) daje se u nastavku. Županija je 2023. godinu završila s viškom prihoda poslovanja u iznosu od **8.595.665,87 eura** i to od neutrošenih općih prihoda i primitaka u iznosu od 7.599.692,83 eura te namjenskih viškova u iznosu od ukupno 995.973,04 eura.

Dio neutrošenih općih prihoda i primitaka u iznosu od 4.478.823,00 eura uključen je u Proračun Varaždinske županije za 2024. godinu, ali nije korišten u prvoj polovici tekuće 2024. godine jer je ostvaren suficit tekućih općih prihoda i primitaka. U 2023. godini nije izvršeno aktivnosti i projekata za 642.035,00 eura iz općih prihoda i primitaka te se isti izvršavaju u 2024. godini u skladu s Zakonom i Odlukom te donesenim *Zaključcima župana o davanju suglasnosti za prijenos neutrošenih sredstava u Proračun Varaždinske županije za 2024. godinu*. Od navedenog iznosa u prvoj polovici utrošeno je 368.276,42 eura (**Tablica 2**) te će se uvrstiti u Proračun 2024.g. prvim izmjenama i dopunama kao i preostali dio viškova, sukladno *Odluci o raspodjeli rezultata Varaždinske županije za 2023. godinu i načinu korištenja viška prihoda* koju je donijela Skupština na sjednici održanoj 12. lipnja 2024. godine.

**Tablica 2:** Realizacija prenesenog viška iz prethodne 2023. g. u 2024.g. – Županija

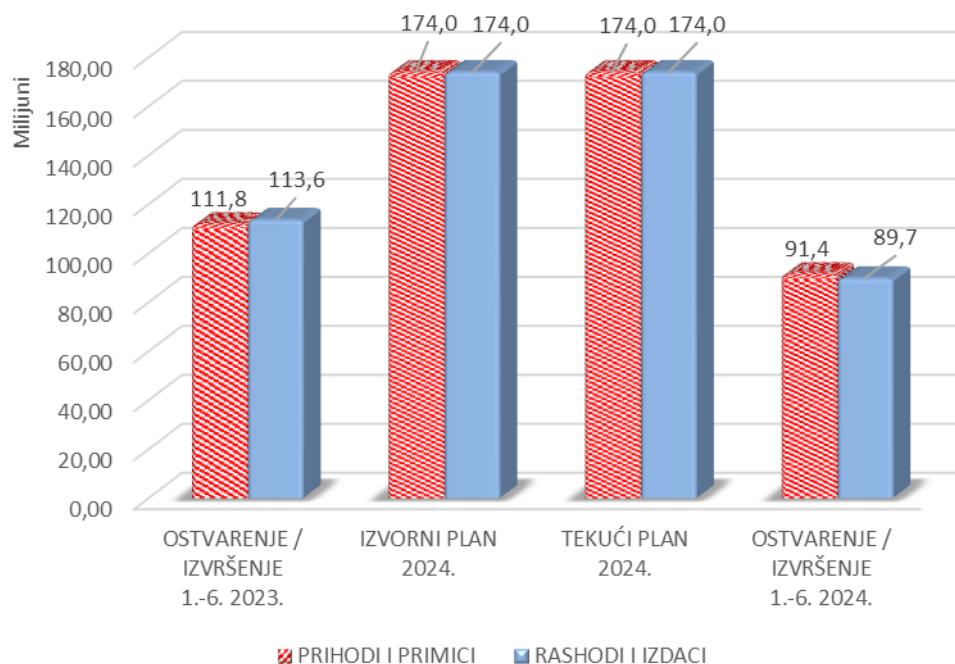
- *Temeljem Zaključka župana o davanju suglasnosti za prijenos neutrošenih sredstava u Proračun Varaždinske županije za razdoblje 1.-6. 2024. godine*

NAMJENA	ŠIFRA IZVORA	PRENESENI IZNOS	ISKORIŠTENOG PRENESENOG 1.-6. 2024.	INDEKS %
1	2	3	4	5
Praktikum za vozače motornih vozila Strojarske i prometne škole u Varaždinu	11	54.000,00	54.000,00	100,0
Adaptacija zgrade (Spremišta)-kućica u klijalištu za SŠ "Arboretum Opeka" Marčan	11	50.000,00	50.000,00	100,0
Rekonstrukcija kuharskog praktikuma Gospodarske škole Varaždin	11	58.800,00	58.800,00	100,0
Nabava stručne podloge/studije za određivanje planskih kategorija poljoprivrednog tla na području Varaždinske županije	11	54.000,00	0,00	0,0
Sanacija zgrade upravitelja kompleksa dvorca Šaulovec	11	425.235,00	205.476,42	48,3
		<b>642.035,00</b>	<b>368.276,42</b>	<b>57,4</b>

- *Temeljem Odluke o raspodjeli rezultata Varaždinske županije za 2023. godinu i načinu korištenja viška prihoda u razdoblju 1.-6. 2024. godine*

NAMJENA	ŠIFRA IZVORA	PRENESENI IZNOS	ISKORIŠTENOG PRENESENOG 1.-6. 2024.	INDEKS %
1	2	3	4	5=4/3*100
Srednje škole - decentralizirana sredstva	44	49.051,39	49.051,39	100,0
Projekt Erasmus+ REGALE	51	3.047,31	1.384,38	45,4
Projekt Asistenti u nastavi (Zajedno možemo više)	51	245.538,11	229.542,40	93,5
Projekt Asistenti u nastavi (Zajedno možemo više)	52	25.558,73	25.558,73	100,0
Solarne elektrane	52	1.502,05	1.502,05	100,0
		<b>324.697,59</b>	<b>307.038,95</b>	<b>94,6</b>

**Grafikon 1:** Usporedba prihoda/primitaka i rashoda/izdataka (s prenesenim viškovima/manjkovima iz prethodnih godina) na polugodištu 2023. i 2024. godine



Iz **Grafikona 1** može se uočiti da su ukupne vrijednosti prihoda i rashoda u Izvornom planu 2024. godine i Tekućem planu 2024. godine ostale nepromijenjene, što ukazuje na to da su Odluke o preraspodjelama izvršene u skladu s odredbama Zakona.<sup>1</sup>

**Ukupni rezultat poslovanja Županije ne može se pratiti kroz izvještaj o izvršenju proračuna, već isključivo kroz financijske izvještaje Županije kojima je obuhvaćeno poslovanje svih godina, a ne samo jedne proračunske godine.**

<sup>1</sup> Članak 60. Zakona o proračunu (Narodne novine broj 144/2021)

## 2. PRIHODI I PRIMICI

Prihodi i primici planirani su u ukupnom iznosu od 170,6 mil. eura, a isti su u prvoj polovici 2024. godine ostvareni u iznosu od 90,8 mil. eura, odnosno 53,2% godišnjeg plana.

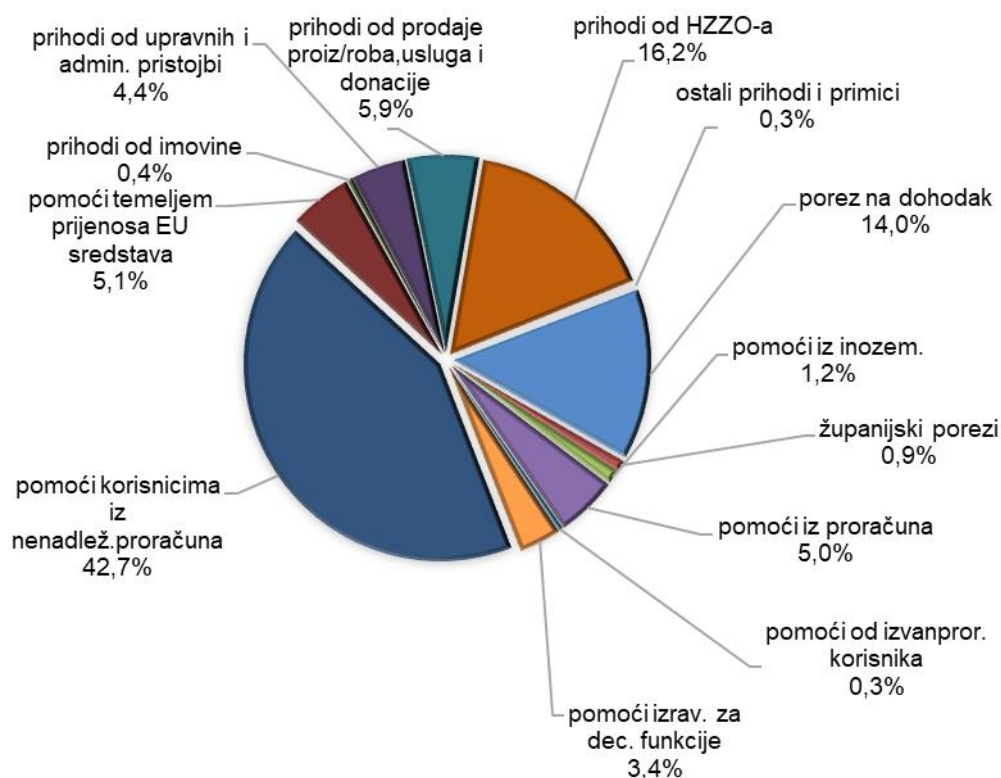
Izvršenje konsolidiranog proračuna u izvještajnom razdoblju iskazuje smanjenje ukupnih prihoda i primitaka za 19,8 mil. eura, odnosno 17,9% manje u odnosu na isto razdoblje prethodne godine. Osnovni razlog navedenom nalazi se u činjenici da prihodi i primici Opće bolnice Varaždin nisu više sastavni dio izvršenja konsolidiranog proračuna Županije, a uslijed ranije obrazloženog prijenosa osnivačkih prava. Navedeno se odražava u kategoriji prihodi od HZZO, koja u odnosu na prethodnu godinu bilježi najveći pad ostvarenja (vidljivo u **Tablici 3** i **Grafikonu 3**).

Pregled ukupno ostvarenih prihoda i primitaka u prvoj polovici 2024. godine po skupinama, s usporedbom istog razdoblja prethodne godine, dan je u **Tablici 3**.

**Tablica 3:** Prihodi i primici po osnovnim skupinama u polugodišnjem razdoblju

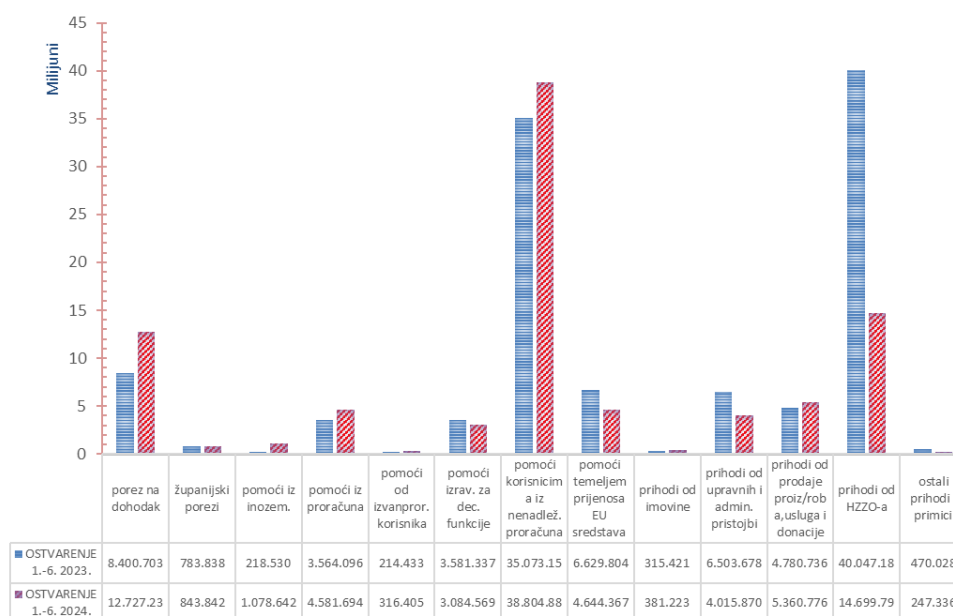
OPIS	OSTVARENJE 1.-6. 2023.	TEKUĆI PLAN 2024.	OSTVARENJE 1.-6. 2024.	ŽUPANIJSKI PRORAČUN	PRORAČUNSKI KORISNICI	INDEKS %
1	2	3	4=5+6	5	6	7(4/2) 8(4/3)
<b>PRIHODI I PRIMICI</b>	<b>110.582.937,36</b>	<b>170.574.819,00</b>	<b>90.786.637,13</b>	<b>23.129.590,66</b>	<b>67.657.046,47</b>	<b>82,1 53,2</b>
<b>Prihodi od poreza</b>	<b>9.184.540,86</b>	<b>20.013.235,00</b>	<b>13.571.075,42</b>	<b>13.571.075,42</b>	<b>0,00</b>	<b>147,8 67,8</b>
Porez na dohodak	8.400.703,08		12.727.233,24	12.727.233,24	0,00	151,5
Porez na imovinu	12.414,12		2.671,50	2.671,50	0,00	21,5
Porezi na robu i usluge	771.420,11		841.170,68	841.170,68	0,00	109,0
Ostali porezni prihodi	3,55		0,00	0,00	0,00	0,0
<b>Pomoći</b>	<b>49.281.349,88</b>	<b>97.956.125,00</b>	<b>52.510.559,05</b>	<b>8.728.759,56</b>	<b>43.781.799,49</b>	<b>106,6 53,6</b>
Pomoći od inozemnih vlada	15.674,57		18.135,96	18.135,96	0,00	115,7
Pomoći od međunar.org. te instit. i tijela EU	202.854,98		1.060.505,68	1.037.783,64	22.722,04	522,8
Pomoći iz proračuna	3.564.095,87		4.581.693,80	4.581.693,80	0,00	128,6
Pomoći od izvanproračunskih korisnika	214.432,99		316.404,76	0,00	316.404,76	147,6
Pomoći izravnjanja za dec. funkcije	3.581.337,39		3.084.568,88	3.084.568,88	0,00	86,1
Pomoći kor. iz nenadležnog proračuna	35.073.149,69		38.804.882,91	0,00	38.804.882,91	110,6
Pomoći temeljem prijenosa EU sredstava	6.629.804,39		4.644.367,06	6.577,28	4.637.789,78	70,1
<b>Prihodi od imovine</b>	<b>315.420,84</b>	<b>567.217,00</b>	<b>381.223,23</b>	<b>316.114,18</b>	<b>65.109,05</b>	<b>120,9 67,2</b>
Prihodi od financijske imovine	211.108,02		262.654,10	197.545,05	65.109,05	124,4
Prihodi od nefinancijske imovine	103.735,08		118.360,02	118.360,02	0,00	114,1
Prihodi od kamata na dane zajmove	577,74		209,11	209,11	0,00	36,2
<b>Prihodi od upr. i admin. pristojbi i dr.</b>	<b>6.503.678,25</b>	<b>8.168.806,00</b>	<b>4.015.869,75</b>	<b>338.335,72</b>	<b>3.677.534,03</b>	<b>61,7 49,2</b>
Upravne i administrativne pristojbe	190.906,25		172.083,32	172.083,32	0,00	90,1
Prihodi po posebnim propisima	6.312.772,00		3.843.786,43	166.252,40	3.677.534,03	60,9
<b>Prihodi od prodaje roba, pruženih usluga i od donacija</b>	<b>4.780.736,15</b>	<b>13.765.993,00</b>	<b>5.360.775,95</b>	<b>9.728,02</b>	<b>5.351.047,93</b>	<b>112,1 38,9</b>
Prihodi od prodaje proizvoda/robe te pruženih usluga	4.621.454,97		5.243.751,04	9.728,02	5.234.023,02	113,5
Donacije	159.281,18		117.024,91	0,00	117.024,91	73,5
<b>Prihodi od HZZO-a temeljem ugovornih obveza</b>	<b>40.047.183,35</b>	<b>26.663.549,00</b>	<b>14.699.797,24</b>	<b>0,00</b>	<b>14.699.797,24</b>	<b>36,7 55,1</b>
Ostali prihodi	124.761,56	97.475,00	8.675,50	0,00	8.675,50	7,0 8,9
<b>Prihodi od prodaje nefinancijske imovine</b>	<b>24.221,34</b>	<b>40.779,00</b>	<b>82.080,51</b>	<b>8.997,28</b>	<b>73.083,23</b>	<b>338,9 201,3</b>
<b>Primici od financijske imovine i zaduživanja</b>	<b>321.045,13</b>	<b>3.301.640,00</b>	<b>156.580,48</b>	<b>156.580,48</b>	<b>0,00</b>	<b>48,8 4,7</b>
Povrat glavnice danih zajmova	485,64	1.000,00	269,23	269,23	0,00	55,4 26,9
Primici od prodaje dionica i udjela	0,00	640,00	0,00	0,00	0,00	- 0,0
Primici od zaduživanja	320.559,49	3.300.000,00	156.311,25	156.311,25	0,00	48,8 4,7

**Grafikon 2:** Struktura ostvarenih prihoda i primitaka u razdoblju 1.-6. 2024. godine



Iz **Grafikona 2** vidljivo je da najveći dio ostvarenja prihoda čine pomoći korisnicima iz nenadležnog proračuna (42,7%), a slijede ga prihodi od HZZO-a (16,2%) te porez na dohodak (14,0%).

**Grafikon 3:** Kretanje prihoda i primitaka u razdoblju 1.-6. 2023. te 1.-6. 2024. godine





**Tablica 4:** Prihodi i primici (s prenesenim viškom) u razdoblju 1.-6. 2024. godine prema izvorima

PRIHODI, PRIMICI I PRENESENI VIŠKOVI/MANJKOVI	ŠIFRA IZVORA	TEKUĆI PLAN 2024.	STRUKTURA PRORAČUNA	OSTVARENJE 1.-6. 2024.	STRUKTURA PRORAČUNA	INDEKS %
1	2	3	4(3)	5	6(5)	7(5/3)
<b>OPĆI PRIHODI I PRIMICI</b>	<b>11</b>	<b>24.567.871,00</b>	<b>14,1%</b>	<b>14.058.402,48</b>	<b>15,4%</b>	<b>57,2%</b>
Izvorni prihodi - redovni		20.089.048,00		11.738.960,84		
Izvorni prihodi -refundacija		0,00		924.457,84		
Izvorni prihodi -refundacija EU komponenta		0,00		643.892,74		
Izvorni prihodi -refundacija nacionalna komponenta		0,00		382.814,64		
Županija-preneseni viškovi/manjkovi		4.478.823,00		368.276,42		
<b>VLASTITI PRIHODI</b>	<b>31</b>	<b>14.177.097,00</b>	<b>8,1%</b>	<b>5.356.983,88</b>	<b>5,9%</b>	<b>37,8%</b>
Županija		23.580,00		9.728,02		
Proračunski korisnici		13.826.724,00		5.342.012,93		
Proračunski korisnici-preneseni viškovi/manjkovi		326.793,00		5.242,93		
<b>PRIHODI ZA POSEBNE NAMJENE</b>	<b>43</b>	<b>33.925.889,00</b>	<b>19,5%</b>	<b>18.405.795,53</b>	<b>20,1%</b>	<b>54,3%</b>
Županija		71.167,00		58.532,17		
Proračunski korisnici		34.487.587,00		18.327.042,24		
Proračunski korisnici-preneseni viškovi/manjkovi		-632.865,00		20.221,12		
<b>DECENTRALIZACIJA</b>	<b>44</b>	<b>11.983.133,00</b>	<b>6,9%</b>	<b>5.576.125,71</b>	<b>6,1%</b>	<b>46,5%</b>
Županija		11.983.133,00		5.527.074,32		
Županija-preneseni viškovi/manjkovi		0,00		49.051,39		
<b>POMOĆI ZA EU PROJEKTE</b>	<b>51</b>	<b>13.594.147,00</b>	<b>7,8%</b>	<b>5.399.319,28</b>	<b>5,9%</b>	<b>39,7%</b>
Županija		562.976,00		506.581,15		
Županija-preneseni viškovi/manjkovi		4.142,00		230.926,78		
Proračunski korisnici		13.702.733,00		4.660.511,82		
Proračunski korisnici-preneseni viškovi/manjkovi		-675.704,00		1.299,53		
<b>OSTALE POMOĆI</b>	<b>52</b>	<b>72.204.206,00</b>	<b>41,5%</b>	<b>42.262.908,76</b>	<b>46,2%</b>	<b>58,5%</b>
Županija		6.504.715,00		3.172.240,41		
Županija-preneseni viškovi/manjkovi		0,00		27.060,78		
Proračunski korisnici		65.811.903,00		39.121.287,67		
Proračunski korisnici-preneseni viškovi/manjkovi		-112.412,00		-57.680,10		
<b>DONACIJE</b>	<b>61</b>	<b>116.132,00</b>	<b>0,1%</b>	<b>115.667,63</b>	<b>0,1%</b>	<b>99,6%</b>
Proračunski korisnici		115.449,00		115.654,91		
Proračunski korisnici-preneseni viškovi/manjkovi		683,00		12,72		
<b>INOZEMNE DONACIJE</b>	<b>62</b>	<b>0,00</b>	<b>0,0%</b>	<b>1.370,00</b>	<b>0,0%</b>	<b>-</b>
Proračunski korisnici		0,00		1.370,00		
<b>PRIHODI OD NERANCIJSKE IMOVINE</b>	<b>71</b>	<b>114.151,00</b>	<b>0,1%</b>	<b>97.500,57</b>	<b>0,1%</b>	<b>85,4%</b>
Županija		1.327,00		8.997,28		
Proračunski korisnici		94.477,00		88.503,29		
Proračunski korisnici-preneseni viškovi/manjkovi		18.347,00		0,00		
<b>PRIHODI OD NADOKNADE ŠTETA S OSNOVA OSIGURANJA</b>	<b>72</b>	<b>0,00</b>	<b>0,0%</b>	<b>663,61</b>	<b>0,0%</b>	<b>0,0%</b>
Proračunski korisnici		0,00		663,61		
<b>PRIMICI OD ZADUŽIVANJA</b>	<b>81</b>	<b>3.300.000,00</b>	<b>1,9%</b>	<b>156.311,25</b>	<b>0,2%</b>	<b>4,7%</b>
Županija		2.000.000,00		156.311,25		
Proračunski korisnici		1.300.000,00		0,00		
<b>SVEUKUPNO</b>		<b>173.982.626,00</b>	<b>100,0%</b>	<b>91.431.048,70</b>	<b>100,0%</b>	<b>52,6%</b>

Iz **Tablice 4** vidljivo je da od ukupno ostvarenih prihoda i primitaka u prvoj polovici 2024. godine 46,2% odnosi se na ostale pomoći (izvor 52), 20,1% sredstava su prihodi za posebne namjene (izvor 43), dok 15,4% otpada na opće prihode i primitke (izvor 11).

Prihodi i primici ostvareni u prvoj polovici 2024. godine, iskazani prema strukturi **porezni/neporezni** prihodi, dani su u **Tablici 5**.

**Tablica 5:** Ostvarenje tekućih poreznih/neporeznih prihoda u razdoblju 1.-6. 2024. g.

OPIS	TEKUĆI PLAN 2024.	STRUKTURA PRORAČUNA	OSTVARENJE 1.-6. 2024.	STRUKTURA PRORAČUNA	INDEKS %
1	2	3(2)	4	5(4)	6(4/2)
<b>2.1. Porezni prihodi</b>	<b>20.013.235,00</b>	<b>11,7%</b>	<b>13.571.075,42</b>	<b>14,9%</b>	<b>67,8%</b>
- porez na dohodak - županija			10.284.727,80		
- županijski porezi			843.842,18		
- porez na dohodak - decentralizacija			2.442.505,44		
<b>2.2. Neporezni prihodi</b>	<b>150.561.584,00</b>	<b>88,3%</b>	<b>77.215.561,71</b>	<b>85,1%</b>	<b>51,3%</b>
- pomoći iz inozemstva			1.078.641,64		
- pomoći iz proračuna			4.581.693,80		
- pomoći od izvanproračunskih korisnika			316.404,76		
- pomoći izravnjanja za decentralizirane funkcije			3.084.568,88		
- pomoći korisnicima iz nenadležnog proračuna			38.804.882,91		
- pomoći iz DP temeljem prijenosa EU sredstava			4.644.367,06		
- prihodi od imovine			381.223,23		
- upravne i administrativne pristojbe			172.083,32		
- ostali nespomenuti prihodi			3.852.461,93		
- prihodi od prodaje proizvoda/roba i pruženih usluga			5.360.775,95		
- prihodi od HZZO-a na temelju ugovornih obveza			14.699.797,24		
- prihodi od prodaje nefinancijske imovine			82.080,51		
- primici od financijske imovine i zaduživanja			156.580,48		
<b>UKUPNI PRIHODI I PRIMICI</b>	<b>170.574.819,00</b>	<b>100,0%</b>	<b>90.786.637,13</b>	<b>100,0%</b>	<b>53,2%</b>

Iz **Tablice 5** vidljivo je da 85,1% ukupnih prihoda i primitaka čine neporezni prihodi, a 14,9% porezni prihodi.

## 2.1. POREZNI PRIHODI

**Porezni prihodi** naplaćeni su u iznosu od 13,6 mil. eura i čine 58,7% ukupno ostvarenih prihoda i primitaka Županije (bez korisnika), međutim gledajući ostvarenje ukupnog proračuna (konsolidirani) čine svega 14,9% ukupno ostvarenih prihoda i primitaka.

**Porez na dohodak** zajednički je prihod Županije (20% županijski dio + 5% decentralizacija) te općina i gradova (74% JLS + 1% vatrogastvo), a iz istog se obračunava i izvršava povrat poreza na dohodak po godišnjoj prijavi.

U ukupnim poreznim prihodima, ali i na razini ukupnih prihoda i primitaka Županije, prihod od poreza na dohodak, predstavlja najznačajniji prihod i u izvještajnom razdoblju naplaćen je u iznosu od 12.727.233,24 eura što je za 51,5% više u odnosu



na naplatu tog poreza u istom razdoblju prethodne godine. Većim dijelom ovaj rast posljedica je porasta plaća (korekcija inflatornih pritisaka) i veće gospodarske aktivnosti, odnosno veće zaposlenosti, a manjim i posljedica izmjena i dopuna Zakona o porezu na dohodak kojim je jedinicama lokalne samouprave dana mogućnost promjene stopa poreza na dohodak. Ovu mogućnost iskoristilo je ukupno 24 gradova i općina s područja Županije koje su povećale ili smanjile bar jednu od stopa (nižu, odnosno višu), što je utjecalo i na kretanje poreza na dohodak koji se izdvaja u korist Županije. Uz navedeno povećava se i iznos osobnog odbitka te mijenjaju pragovi za primjenu poreznih stopa, što također utječe na kretanje prihoda.

U vrijeme izrade ovog izvještaja objavljeni su podaci o prosječnoj mjesečnoj bruto plaći po zaposlenome u pravnim osobama u prvom tromjesečju 2024. u odnosu na isto razdoblje 2023. gdje se uočava trend rasta kod svih županija (u Varaždinskoj županiji za 16,8%)<sup>2</sup>.

Stopa registrirane nezaposlenosti u lipnju 2024. godine najveća je bila u Virovitičko-podravskoj županiji (10,9%), a najmanja u Istarskoj županiji (1,7%) te slijede Grad Zagreb i Varaždinska županija (2,7%)<sup>3</sup>.

**Tablica 6:** *Porez na dohodak po vrstama prihoda, usporedni podaci za prvo polugodište 2023. i 2024. godine*

OPIS VRSTE PRIHODA	OSTVARENJE 1.-6. 2023.	OSTVARENJE 1.-6. 2024.	RAZLIKA	INDEKS % 2024./2023.
1	2	3	4=3-2	5=3/2
<b>Porez na dohodak</b>	<b>8.400.703,08</b>	<b>12.727.233,24</b>	<b>4.326.530,16</b>	<b>151,5</b>
Porez na dohodak od nesamostalnog rada	8.585.704,34	12.520.736,59	3.935.032,25	145,8
Porez na dohodak od samostalnih djelatnosti	719.186,72	964.576,83	245.390,11	134,1
Porez na dohodak od imovine i imovinskih prava	226.994,46	324.267,06	97.272,60	142,9
Porez na dohodak od kapitala	798.812,37	1.052.057,11	253.244,74	131,7
Porez na dohodak po godišnjoj prijavi	452.260,16	785.460,78	333.200,62	173,7
Porez utvrđen u postupku nadzora za preth. godine	-1.558,53	6.003,90	7.562,43	-385,2
Povrat poreza na dohodak po godišnjoj prijavi	-2.380.696,44	-2.925.869,03	-545.172,59	122,9

<sup>2</sup> Izvor: Državni zavod za statistiku, Priopćenje Godina: LXI., Zagreb, 29. svibnja 2024. RAD-2024-1-6/1, ISSN 1334-0557 (link: <https://podaci.dzs.hr/2024/hr/76852>)

<sup>3</sup> Izvor: Državni zavod za statistiku, Priopćenje Godina: LXI., Zagreb, 30. srpnja 2024. RAD-2024-2-6/12, ISSN 1334-0557 (link: <https://podaci.dzs.hr/2024/hr/76764>)

**Tablica 7:** Porez na dohodak (po izvorima financiranja) i decentralizacija u razdoblju 1.-6. 2024. godine u odnosu na isto razdoblje prethodne godine

OPIS	OSTVARENJE 1.-6. 2023.	OSTVARENJE 1.-6. 2024.	INDEKS %
1. Porez na dohodak (nenamjenski prihod)	6.410.473,54	10.284.727,80	160,4
2. Porez na dohodak (namjenski prihod-decentralizacija)	1.990.229,54	2.442.505,44	122,7
<b>POREZ NA DOHODAK (1.+2.)</b>	<b>8.400.703,08</b>	<b>12.727.233,24</b>	<b>151,5</b>
3. Preneseni višak decentralizacije SŠ	0,00	49.051,39	-
4. Pomoći izravnjanja (decentralizacija)	3.581.337,39	3.084.568,88	86,1
<b>SVEUKUPNO DECENTRALIZACIJA (2.+3.+4.)</b>	<b>5.571.566,93</b>	<b>5.576.125,71</b>	<b>100,1</b>

Nenamjenski dio poreza na dohodak u prvoj polovici 2024. godine ostvaren je u iznosu od 10,3 mil. eura, što je 60,4% više od ostvarenja prethodne godine.

Namjenski dio poreza na dohodak temeljem ustupljenih stopa za financiranje decentraliziranih funkcija ostvaren u iznosu od 2,4 mil. eura. Ustupljena stopa poreza na dohodak samo je dio ukupno ostvarenih sredstava za financiranje decentraliziranih funkcija. Drugi dio ostvaren je u okviru skupine Pomoći, kao pomoći izravnjanja za decentralizirane funkcije i kroz prenesene viškove iz prethodne 2023.g. Tek zajedničkim sagledavanjem može se dobiti cjelovita slika o ostvarenim bilančnim pravima za *decentralizirane funkcije*.

Porezi na imovinu te porezi na robe i usluge kao i ostali porezni prihodi su izvorni **županijski porezi** i naplaćeni su u izvještajnom razdoblju u iznosu od 843.842,18 eura.

Porez na imovinu odnosi se na porez na nasljedstva i darove, a porez na robu i usluge čine porez na cestovna motorna vozila i porez na automate za zabavne igre.

**Tablica 8:** Pregled ostvarenja županijskih poreza u razdoblju 1.-6. 2023. te 1.-6. 2024. godine

OPIS	OSTVARENJE 1.-6. 2023.	OSTVARENJE 1.-6. 2024.	INDEKS %
1. Porez na nasljedstva i darove	12.414,12	2.671,50	21,5
2. Porez na cestovna motorna vozila	763.787,04	834.873,36	109,3
3. Porez na automate za zabavne igre	7.633,07	6.297,32	82,5
<b>UKUPNO</b>	<b>783.834,23</b>	<b>843.842,18</b>	<b>107,7</b>

## 2.2. NEPOREZNI PRIHODI

**Neporezni prihodi** u prvoj polovici 2024. godine ostvareni su u iznosu od 77,2 mil. eura i čine 85,1% ukupno ostvarenih prihoda i primitaka. Najznačajnija stavka neporeznih prihoda su **prihodi od pomoći** koji su ostvareni u iznosu od 52,5 mil. eura, odnosno 6,6% više u odnosu na isto razdoblje prethodne godine. Od navedenog iznosa 8.728.759,56 eura se odnosi na prihode od pomoći županijskog proračuna dok se 43.781.799,49 eura odnosi na prihode od pomoći županijskih proračunskih korisnika.

U **Tablici 9** navedeni su prihodi od pomoći u županijskom proračunu za izvještajno razdoblje (8,7 mil. eura) po izvorima i namjeni (samo Županija bez korisnika).

**Tablica 9:** Ostvarene pomoći u razdoblju 1.-6. 2024. godine prema izvorima i namjeni – Županija

IZVORI POMOĆI	TEKUĆI PLAN 2024.	OSTVARENJE 1.-6. 2024.	NAMJENA
Pomoći od inozemnih vlada	0	6.506,66	Projekt Rail4regions
	0	11.629,30	Projekt Rail4regions (refundacija)
<b>INOZEMNE VLADE</b>	<b>0</b>	<b>18.135,96</b>	
	6.000	0,00	Projekti Erasmus + (REGALE)
	0	6.000,00	Projekti Erasmus + PartiCiPro (refundacija)
	24.981	7.823,65	Projekt Solarne elektrane
	0	6.846,64	Projekt Solarne elektrane (refundacija)
	0	5.699,42	Projekt DIMCARE
	0	500.074,49	Uređenje podruma Županijske palače
	0	511.339,44	Uređenje podruma Žup. palače (refundacija)
	4.000	0,00	Savez Alpe Adria (Izložba bučinog ulja)
<b>MEĐ.ORG.,TIJELA EU</b>	<b>34.981</b>	<b>1.037.783,64</b>	
Ministarstvo znanosti i obrazovanja	2.986.263	1.499.462,74	Sufinanciranje prijevoza učenika SŠ
	2.741.320	1.374.345,10	Suf. najma škola izgrađenih po JPP modelu
	158.327	288.827,79	Suf. najma škola izgrađenih po JPP(refundacija)
	0	66.000,00	Centri izvrsnosti
Ministarstvo kulture i medija	112.500	0,00	Dvorac Šaulovec
Ministarstva za demografiju, obitelj, mlade i socijalnu politiku	1.250	1.226,53	Besplatne higijenske potrepštine
Ministarstvo regionalnog razvoja	1.820	0,00	Solarne elektrane
	88.890	0,00	Projekt "Zajedno možemo"
Ministarstvo gosp., poduzetništva i obrta	6.636	899,35	Regres kamata za poduzetničke kredite
	1.636	1.049,21	Regres kamata za poduzetničke kredite (refundacija)
Ministarstvo hrvatskih branitelja	120.000	38.616,40	Ukop branitelja
	0	15.029,25	Ukop branitelja (prethodna godina)
Ministarstvo uprave	2.000.000	919.105,50	Povjereni poslovi državne uprave
Ministarstvo financija	0	116.851,20	Sredstva fiskalnog izravnjanja
<b>POMOĆI IZ DRŽAVE</b>	<b>8.218.642</b>	<b>4.321.413,07</b>	

IZVORI POMOĆI	TEKUĆI PLAN 2024.	OSTVARENJE 1.-6. 2024.	NAMJENA
	403.055	155.390,09	Sufin. izgradnje škola i sportskih dvorana-JPP
Jedinice lokalne samouprave	75.054	76.414,09	Sufin. izgradnje škola i sportskih dvorana-JPP (refund.)
	14.000	28.476,55	Grad Ludbreg-Projekt Lori
<b>POMOĆI OD JLS</b>	<b>492.109</b>	<b>260.280,73</b>	
	4.423.652	1.971.259,05	Osnovno školstvo
Pomoći izravnjanja	2.378.906	968.288,45	Srednje školstvo
	1.722.604	145.021,38	Zdravstvo
	163.619	0,00	Socijalna skrb
<b>POMOĆI IZRAVNANJA</b>	<b>8.688.781</b>	<b>3.084.568,88</b>	
	507.205	0,00	Projekt "Zajedno možemo"
		6.577,28	Osiguranje prehrane učenika (refundacija)
Pomoći temeljem prijenosa	49.771	0,00	Revitalizacija vojnog konjičkog kompleksa
EU sredstava	120.000	0,00	Revitalizacija vojnog konjičkog kompleksa (refundacija)
	330.000	0,00	Regionalni centar civilne zaštite (refundacija)
<b>PRIJENOS EU SREDSTAVA</b>	<b>1.006.976</b>	<b>6.577,28</b>	
<b>SVEUKUPNO POMOĆI (Županija)</b>	<b>18.441.489</b>	<b>8.728.759,56</b>	

Najznačajniji prihod proračunskih korisnika Županije unutar ove kategorije prihoda odnosi se na **pomoći proračunskim korisnicima iz proračuna koji im nije nadležan** (rashodi za zaposlene kod proračunskih korisnika koji se financiraju od strane nadležnih ministarstava) i u ovom izvještajnom razdoblju ostvaren je u iznosu od 38.804.882,91 eura, odnosno za 10,6% više u odnosu na isto razdoblje prethodne godine. Navedeno povećanje u odnosu na prethodnu godinu u prvom redu je rezultat povećanja prihoda od pomoći ustanova školstva (38.711.338,16 eura što je za 35,6% više nego u istom razdoblju 2023.g.).

**Prihodi od imovine** ostvareni su u iznosu od 381.223,23 eura, odnosno 67,2% godišnjeg plana, a u odnosu na isto razdoblje prethodne godine bilježe porast od 20,9%. Od ukupnog iznosa prihoda od imovine, 316.114,18 eura odnosi se na izvorni prihod Županije, a 65.109,05 eura na prihod od imovine županijskih korisnika. Županija je prihode od imovine ostvarila na temelju financijske imovine u iznosu od 197.545,05 eura (113.982,63 eura od dividende i dobiti trgovačkih društava te ustanova u vlasništvu Županije dok 83.562,42 eura od kamata) i nefinancijske imovine u iznosu od 118.360,02 eura. *Prihodi od nefinancijske imovine* bilježe porast od 14,1% u odnosu na prethodnu godinu, a odnose se na prihode s osnova koncesija (50.908,49 eura), prihode od zakupa i iznajmljivanja imovine (9.410,24

eura) te naknade za eksploataciju mineralnih sirovina i lovozakupnine (58.041,29 eura).

**Prihodi od pristojbi i naknada** ostvareni su u iznosu od 4,0 mil. eura, što čini 49,2% godišnjeg plana. Od navedenog iznosa 338.335,72 eura (manje od 10%) odnosi se na prihode Županije dok se 3.677.534,03 eura odnosi na prihode proračunskih korisnika. Prihodi proračunskih korisnika odnose se na sufinanciranje cijene usluge, participacije i slično, a najveći dio prihoda od pristojbi i naknada otpada na ustanove u zdravstvu i socijalnoj skrbi (2.874.823,02 eura), a sve promjene u odnosu na kretanje istog razdoblja prethodnog razdoblja posljedica su izdvajanja Opće bolnice Varaždin.

**Prihodi od prodaje proizvoda i robe te pruženih usluga** ostvareni su u iznosu od 5,2 mil. eura, a odnose se na prihode od prodaje proizvoda i robe kod proračunskih korisnika u zdravstvu (4.439.856,31 eura), školstvu (771.387,90 eura), Domu za starije i nemoćne (20.060,81 eura), Javnoj ustanovi PRIRODA (2.718,00 eura), te na prihode od pruženih usluga Županije 9.728,02 eura). Isti su veći za 13,5% u odnosu na prethodnu godinu.

**Prihodi od donacija** ostvareni su u iznosu od 117.024,91 eura i odnose se na proračunske korisnike u školstvu (58.681,71 eura) te ustanove u zdravstvu i socijalnoj skrbi (58.343,20 eura). U odnosu na prethodnu godinu manji su za 26,5%.

**Prihodi od HZZO-a na temelju ugovornih obveza** ostvareni su u iznosu od 14.699.797,24 eura, a odnose se na ustanove u zdravstvu (**Tablica 10**).

**Tablica 10:** Prihodi od HZZO-a po korisnicima u prvoj polovici 2024. g.

NAZIV PRORAČUNSKOG KORISNIKA	OSTVARENJE 1.-6. 2023.	OSTVARENJE 1.-6. 2024.	INDEKS %
DOM ZDRAVLJA VARAŽDINSKE ŽUPANIJE	2.411.423,66	2.948.800,34	122,3
ZAVOD ZA JAVNO ZDRAVSTVO	1.014.409,27	1.133.968,12	111,8
OPĆA BOLNICA VARAŽDIN	28.476.920,84	-	0,0
SPECIJALNA BOLNICA ZA MEDICINSKU REHABILITACIJU	5.756.616,84	7.513.720,64	130,5
NASTAVNI ZAVOD ZA HITNU MEDICINU	2.387.812,74	3.103.308,14	130,0
<b>UKUPNO</b>	<b>40.047.183,35</b>	<b>14.699.797,24</b>	<b>36,7</b>

**Ostali prihodi** ostvareni su u iznosu od 8.675,50 eura ili 8,9% plana i odnose se u najvećem dijelu na proračunske korisnike u školstvu (5.260,00 eura) i zdravstvu (3.346,90 eura) te manjim dijelom na Javnu ustanovu PRIRODA (68,60 eura).

**Prihodi od prodaje nefinancijske imovine** ostvareni su u iznosu od 82.080,51 eura, a odnose se na *prihode od prodaje neproizvedene dugotrajne imovine* koju čini prodaja poljoprivrednog zemljišta u vlasništvu države sukladno Zakonu o poljoprivrednom zemljištu u iznosu od 8.997,28 eura i radi se o prihodu županijskog proračuna te na *prihode od prodaje proizvedene dugotrajne imovine* koji su ostvareni u iznosu od 73.083,23 eura i odnose se isključivo na vanproračunske prihode proračunskih korisnika ostvarene s osnove prodaje stanova sa stanarskim pravom (3.491,23 eura), prihoda od prodaje opreme (2.046,00 eura), prihoda od prodaje prijevoznih sredstava (66.546,00 eura) te od prodaje osnovnog stada SŠ Arboretum Opeka (1.000,00 eura).

### **2.3. PRIMICI**

**Primici od financijske imovine i zaduživanja** ostvareni su u iznosu od 156.580,48 eura ili 4,7% godišnjeg plana i odnose se na primitke Županije, a čine ih povrati glavnice danih zajmova (269,23 eura) te dugoročni kredit za uređenje zgrade Vodotornja (156.311,25 eura).

### 3. RASHODI I IZDACI

Ukupni rashodi i izdaci izvršeni su u iznosu od 89,7 mil. eura, što čini 51,6% godišnjeg plana, a u odnosu na izvršenje u istom razdoblju prethodne godine bilježe pad od 21,0%.

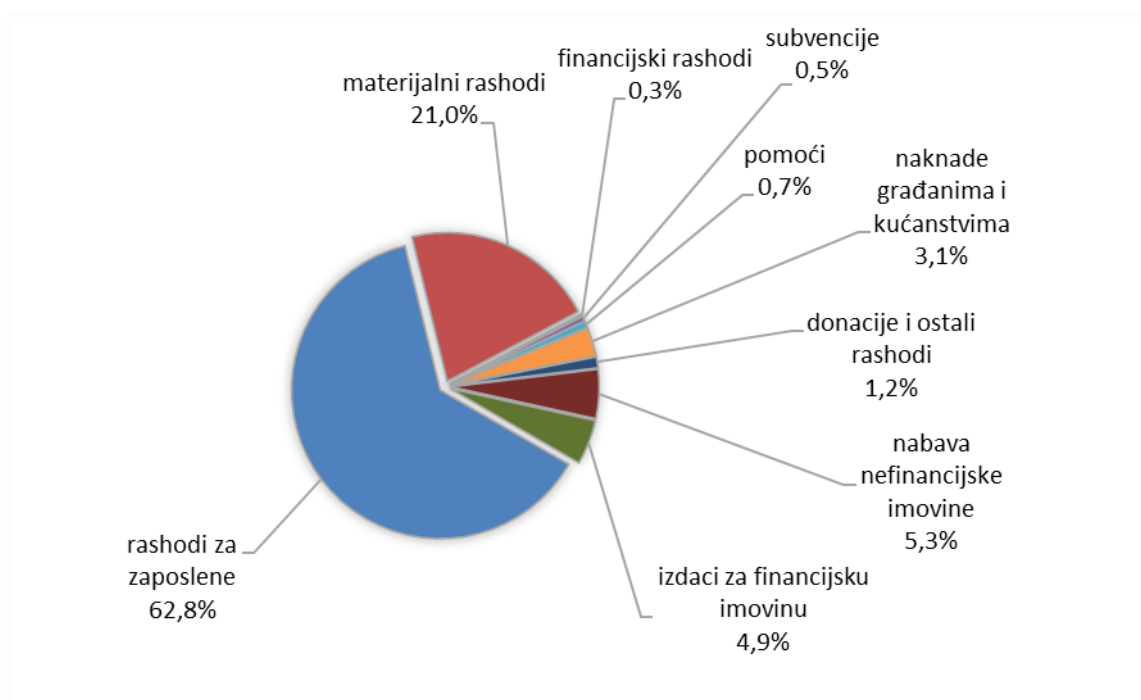
Od ukupno izvršenih rashoda i izdataka, na rashode i izdatke županijskog proračuna odnosi se 20,0 mil. eura (22,4%), dok se 69,7 mil. eura (77,6%) odnosi na rashode i izdatke financirane iz vlastitih i namjenskih sredstava proračunskih korisnika.

**Tablica 11:** Prikaz izvršenih rashoda/izdataka po namjeni usporedno za razdoblje 1.-6. 2023. godine te 1.-6. 2024. godine

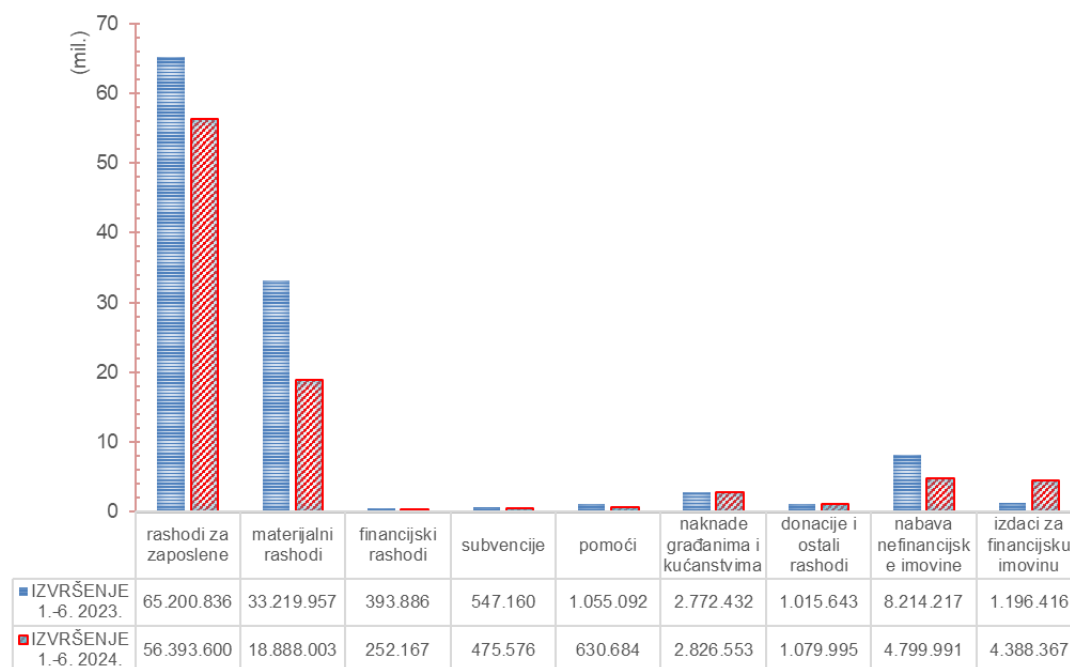
	IZVRŠENJE 1.-6. 2023.	TEKUĆI PLAN 2024.	IZVRŠENJE 1.-6. 2024.	ŽUPANIJSKI PRORAČUN	PRORAČUNSKI KORISNICI	INDEKS %	
1	2	3	4=5+6	5	6	7(4/2)	8(4/3)
<b>RASHODI I IZDACI</b>	<b>113.615.639,25</b>	<b>173.982.626,00</b>	<b>89.734.936,84</b>	<b>20.056.661,97</b>	<b>69.678.274,87</b>	<b>79,0</b>	<b>51,6</b>
<b>3.1. RASHODI POSLOVANJA</b>	<b>104.205.005,94</b>	<b>148.474.572,00</b>	<b>80.546.578,68</b>	<b>17.662.922,67</b>	<b>62.883.656,01</b>	<b>77,3</b>	<b>54,2</b>
Rashodi za zaposlene	65.200.835,73	95.341.177,00	56.393.600,15	4.017.225,20	52.376.374,95	86,5	59,1
Materijalni rashodi	33.219.956,71	42.983.051,00	18.888.002,83	8.503.815,93	10.384.186,90	56,9	43,9
Financijski rashodi	393.886,41	431.457,00	252.167,42	187.873,56	64.293,86	64,0	58,4
Subvencije	547.160,49	1.406.640,00	475.575,89	455.427,69	20.148,20	86,9	33,8
Pomoći	1.055.091,59	1.448.506,00	630.683,93	607.043,48	23.640,45	59,8	43,5
Naknade građanima i kućanstvima	2.772.431,76	4.903.022,00	2.826.553,24	2.819.837,83	6.715,41	102,0	57,6
Donacije i ostali rashodi	1.015.643,25	1.960.719,00	1.079.995,22	1.071.698,98	8.296,24	106,3	55,1
<b>3.2. RASHODI ZA NABAVU NEFIN. IMOVINE</b>	<b>8.214.217,09</b>	<b>24.125.454,00</b>	<b>4.799.991,21</b>	<b>1.850.366,78</b>	<b>2.949.624,43</b>	<b>58,4</b>	<b>19,9</b>
Rashodi za nabavu neproizim.	1.209.795,91	7.060.334,00	1.898.173,29	7.370,26	1.890.803,03	156,9	26,9
Rashodi za nabavu proizvedene dugotrajne imovine	5.516.468,28	11.292.516,00	2.185.870,39	1.170.139,62	1.015.730,77	39,6	19,4
Rashodi za dodatna ulaganja na nefinancijskoj imovini	1.487.952,90	5.772.604,00	715.947,53	672.856,90	43.090,63	48,1	12,4
<b>3.3. IZDACI ZA FIN. IMOVINU I OTPLATE ZAJMOVA</b>	<b>1.196.416,22</b>	<b>1.382.600,00</b>	<b>4.388.366,95</b>	<b>543.372,52</b>	<b>3.844.994,43</b>	<b>366,8</b>	<b>317,4</b>
Izdaci za dionice i udjele u glavnici	0,00	50.000,00	0,00	0,00	0,00	-	0,0
Izdaci za otplatu glavnice primljenih zajmova	1.196.416,22	1.332.600,00	4.388.366,95	543.372,52	3.844.994,43	366,8	329,3

Sam postupak i odobravanje prekoračenja planiranih vrijednosti uređen je i čl. 9. i 21. Odluke o izvršavanju Proračuna Varaždinske županije za 2024. godinu (dalje u tekstu: Odluka) (Službeni vjesnik Varaždinske županije, br. 101/23) i u izvršenje financijskog plana proračunskih korisnika uključeni su svi zahtjevi s prethodnom suglasnošću nadležnog odjela.

**Grafikon 4:** Struktura rashoda proračuna Županije u razdoblju 1.-6. 2024. godine



**Grafikon 5:** Kretanje rashoda i izdataka u razdoblju 1.-6. 2024. godine, u odnosu na isto razdoblje prethodne godine





### 3.1. RASHODI POSLOVANJA

Ukupni rashodi poslovanja na razini konsolidiranog Proračuna u prvoj polovici 2024. godine izvršeni su u iznosu od 80.546.578,68 eura (54,2% plana) od čega se 17.662.922,67 eura odnosi na rashode financirane iz sredstava Županije, a 62.883.656,01 eura na rashode financirane vlastitim i namjenskim prihodima proračunskih korisnika.

**Rashodi za zaposlene** izvršeni su u iznosu od 56,4 mil. eura, što je 59,1% godišnjeg plana. Ovi rashodi odnose se na bruto plaće s doprinosima (54,3 mil. eura) te ostale rashode za zaposlene (materijalna prava iz radnog odnosa 2,1 mil. eura).

**Tablica 12:** Rashodi za zaposlene – usporedba 2023.g i 2024.g.

OPIS	IZVRŠENJE 1.-6. 2023.	TEKUĆI PLAN 2024.	IZVRŠENJE 1.-6. 2024.	UDIO %	INDEKS %	INDEKS %
	1	2	3	4 (3)	5=3/1	6=3/2
dužnosnici	45.275,35	91.228,00	45.489,04	0,1	100,5	49,9
javna uprava	1.887.369,30	4.673.769,00	2.174.322,58	3,9	115,2	46,5
proračunski korisnici-županijski proračun	550.038,68	1.883.376,00	1.070.246,81	1,9	194,6	56,8
proračunski korisnici-vlastita i namjenska sredstva	62.193.429,81	87.074.965,00	52.376.374,95	92,9	84,2	60,2
projekti u županijskom proračunu	524.722,59	1.617.839,00	727.166,77	1,3	138,6	44,9
<b>UKUPNO</b>	<b>65.200.835,73</b>	<b>95.341.177,00</b>	<b>56.393.600,15</b>	<b>100,0</b>	<b>86,5</b>	<b>59,1</b>

Od ukupno izvršenih rashoda za zaposlene najveći dio (92,9%) se odnosi na proračunske korisnike (52,4 mil. eura) i izvršeni su s 60,2% godišnjeg plana, dok se 2,2 mil. eura (4,0%) odnosi na rashode za zaposlene u Županiji (javna uprava te dužnosnici). Na teret projekata izvršeno je 0,7 mil eura (1,3%) ukupnih rashoda za zaposlene i to za slijedeće projekte: Pomoćnici u nastavi, Projekt Lori, Integracija Roma, Cjelodnevni boravak učenika, Centri izvrsnosti, Međunarodna matura, Stomatološka preventiva i dežurstvo, Sektorske ambulante, Solarne elektrane, Projekt Rail4Regions i drugi, a za 38,6% su viši u odnosu na prethodnu godinu.

U prvoj polovici 2024. godine na teret županijskog proračuna izvršeno je 1.070.246,81 eura rashoda za zaposlene kod proračunskih korisnika, od čega je najveći dio izdvojen za plaće Doma za starije i nemoćne (613.645,33 eura).

**Materijalni rashodi** izvršeni su u iznosu od 18,9 mil. eura, odnosno 43,9% godišnjeg plana, a u ukupnim rashodima i izdacima sudjeluju s 21,0%. Materijalni rashodi ostvareni na teret vlastitih i namjenskih izvora proračunskih korisnika iznose 10,4 mil. eura, odnosno 55,0% istih, dok se 8,5 mil. eura ili 45,0% odnosi na materijalne rashode za programe Županije. Promjene u odnosu na kretanje istog razdoblja prethodnog razdoblja posljedica su izdvajanja Opće bolnice Varaždin.

**Financijski rashodi** ostvareni su u iznosu od 252.167,42 eura, odnosno 58,4% godišnjeg plana.

Na ime **subvencija** u prvoj polovici 2024. godine isplaćeno je ukupno 475.575,89 eura, što je 33,8% planske vrijednosti. Najveći dio (415.611,26 eura) otpada na subvencije isplaćene u području poljoprivrede, a iste su isplaćene s 91,0% vrijednosti istog razdoblja prošle godine.

**Pomoći** su izvršene u iznosu od 630.683,93 eura, odnosno 43,5% godišnjeg plana. Od ukupno isplaćenih pomoći, najveći dio (469.200,08 eura) odnosi se na prijenos EU sredstava po projektu Uređenja podruma županijske palače, dok se preostale pomoći odnose na programe u sektoru poljoprivrede, prosvjete i zdravstva.

**Naknade građanima i kućanstvima** izvršene su u ukupnom iznosu od 2,8 mil. eura, odnosno 57,6% godišnjeg plana. Ova vrsta rashoda uglavnom se odnosi na vlastite izvore Županije (2.819.837,83 eura), a iste su u najvećem dijelu isplaćene na ime sufinanciranja troškova prijevoza učenika srednjih škola i studenata (2.297.582,83 eura) koji su dosad izvršeni u vrijednosti 70,4% godišnjeg plana, smještaja učenika u učeničkim domovima (160.048,68 eura) te za stipendije, školarine, subvencije i nagrade (114.870,66 eura). Na projekte energetske učinkovitosti Varaždinske županije utrošeno je 110.341,82 eura, na financiranje ukopa hrvatskih branitelja 56.469,10 eura, potpore liječnicima u funkciji razvoja zajednice 24.906,56 eura, podizanje kvalitete turističkih usluga i povećanje smještajnih kapaciteta 12.200,00 eura, te na ostale programe 43.418,18 eura (pokloni za novorođenčad, srednja škola Maruševac, prehrana učenika, socijalne pomoći i dr.). Ova vrsta rashoda kod proračunskih korisnika realizirana je u iznosu od 6.715,41 eura.

**Ostali rashodi** izvršeni su u prvoj polovici 2024. godine u iznosu od 1.079.995,22 eura što je 55,1% godišnjeg plana i odnose se na tekuće i kapitalne donacije kako slijedi:

**Tablica 13:** Ostali rashodi po programskoj klasifikaciji u razdoblju 1.-6. 2024. godine

NAMJENA	IZVRŠENJE 1.-6. 2024.
Savez sportova Varaždinske županije	250.000,00
Programi pomoći osobama treće životne dobi	104.241,52
Vatrogasna zajednica Varaždinske županije-sufinanciranje redovne aktivnosti	99.400,00
Valorizacija i zaštita tradicionalnih proizvoda, obrta i usluga	94.900,00

NAMJENA	IZVRŠENJE 1.-6. 2024.
Javne potrebe u kulturi	82.730,00
Programi razvoja gospodarstva	70.800,00
Društvo Crvenog križa Varaždinske županije	51.054,52
Udruge - programi iz područja zdravstvene i socijalne skrbi	37.650,00
Uređenje podruma županijske palače - AT@AT.CB	30.874,41
Vatrogasna oprema	30.000,00
Razvojni poticaji u lovnom gospodarstvu	27.000,00
Programi udruga iz područja sporta	26.300,00
Sredstva za rad političkih stranaka	25.021,00
Školski sportski savez Varaždinske županije	25.000,00
Projekti i programi udruga iz Domovinskog rata	20.325,00
Sufinanciranje aktivnosti civilne zaštite	18.900,00
Programi udruga u obrazovanju	17.600,00
Udruge od općeg značaja	15.500,00
Varaždinski husari	13.272,00
Opskrba školskih ustanova besplatnim higijenskim potrepštinama	8.248,15
Zajednica tehničke kulture	7.000,00
Socijalne pomoći	6.636,00
Zaklada za pomoć djeci "VITA"	6.636,00
Zaklada Sveti Mihael	3.982,00
Sklonište za životinje "Spas"	3.000,00
Programi pomoći OSI i teže zaposlivih osoba	2.650,00
Redovna djelatnost ustanova u zdravstvu	784,62
Odgojnoobrazovno, administrativno i tehničko osoblje	390,00
Programi u školstvu iznad zakonskog standarda	100,00
Dom za žrtve obiteljskog nasilja Utočište Sveti Nikola Varaždin	0,00
Međunarodni projekti iz EU fondova	0,00
<b>UKUPNO</b>	<b>1.079.995,22</b>

### 3.2. RASHODI ZA NABAVU NEFINANCIJSKE IMOVINE

Realizacija rashoda za nabavu nefinancijske imovine iznosi 4,8 mil. eura, što predstavlja izvršenje 19,9% godišnjeg plana i za 41,6% je niža nego u istom razdoblju prethodne godine. Od navedenog iznosa, 1,9 mil. eura se odnosi na rashode izvršene na teret vlastitih izvora Proračuna, a 2,9 mil. eura na rashode za nabavu nefinancijske imovine na teret vlastitih i namjenskih prihoda proračunskih korisnika.

Najveća izdvajanja unutar ove vrste rashoda izvršena su za nabavu proizvedene dugotrajne imovine i to prije svega postrojenja i opreme (1,4 mil. eura) te za građevinske objekte i dodatna ulaganja na građevinskim objektima (ukupno 1,3 mil. eura). Najveća kapitalna ulaganja izvršena su u **školstvu** i to: RCK u poljoprivredi 2,1 mil. eura, izgradnja i održavanje školskih objekata OŠ i SŠ 648.527,93 eura,

kupnja Dvorca Bela I. 330.000,00 eura, ulaganja u Dvorac Šaulovec 215.666,01 eura, programi u školstvu iznad zakonskog standarda 126.206,25 eura, Centri izvrsnosti 85.101,16 eura te ostali programi u školstvu 104.573,88 eura (Građanski odgoj, Projekt cjelodnevne nastave-CDŠ, Integracija Roma i dr.); zatim u **zdravstvu**: investicijska ulaganja, održavanje objekata i nabava opreme 868.421,61 euro (od čega najviše u Specijalnu bolnicu Varaždinske Toplice i Nastavni zavod za hitnu medicinu – ukupno 0,7 mil. eura), Izgradnja i opremanje nove poslovne zgrade ZZJZ-a 48.076,43 eura, informatizacija 39.463,24 eura, te ostali programi u zdravstvu 8.491,18 eura; zatim projekti u **gospodarstvu** 9.117,44 eura te ostali projekti 29.615,34 eura (upravljanje zajedničkim rashodima, nabava opreme za upravne odjele i računalne usluge i dr.).

### 3.3. IZDACI ZA FINACIJSKU IMOVINU I OTPLATE ZAJMOVA

Izdaci za financijsku imovinu i otplate zajmova u 2024. godini izvršeni su u iznosu od 4,4 mil. eura, a planirani u iznosu od 1,4 mil. eura. Razlog ovog izvršenja nalazi se u povratu okvirnih kredita korištenih na dan 31.12.2023. godine, a za potrebe financiranja EU projekata izgradnje i opremanja RCK centara. Povrat oba kredita izvršen je u 2024. godini po primitku bespovratnih sredstava.

**Tablica 14:** Izdaci po programskoj klasifikaciji u razdoblju 1.-6. 2024. godine

NAZIV	IZVRŠENJE 1.-6. 2024.
Programi u školstvu iznad zakonskog standarda	1.833.751,17
Otplata kredita za regionalne centre kompetentnosti	1.651.531,20
Otplata kredita	741.844,78
Otplata kredita za Energetsku obnovu Doma	53.932,94
Otplata kredita za OŠ Martijanec	46.452,06
Izgradnja i ulaganje u objekte srednjih i osnovnih škola	20.115,80
Otplata kredita za OBV	16.364,48
Otplata kredita za Šaulovec	13.587,28
Otplata kredita za Vodotoranj	10.787,24
<b>UKUPNO</b>	<b>4.388.366,95</b>

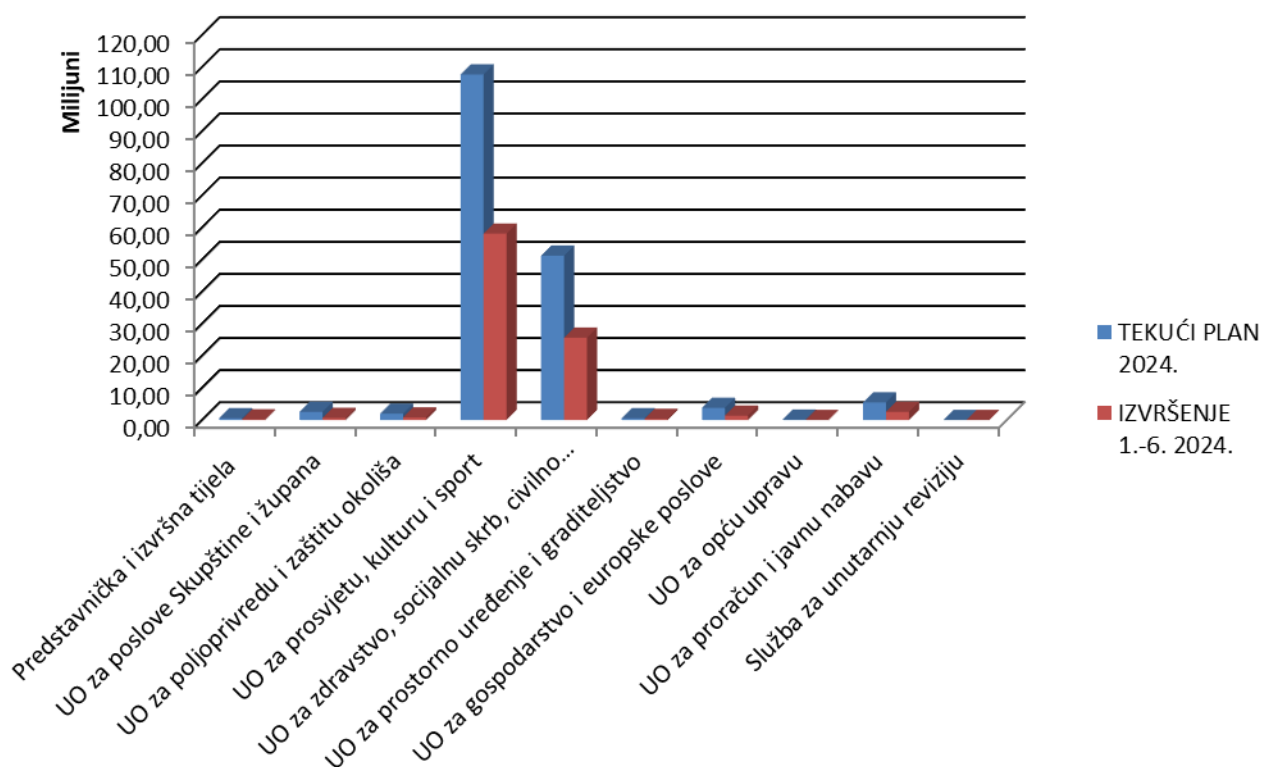
### 3.4. RASHODI I IZDACI PO ORGANIZACIJSKOJ KLASIFIKACIJI

Izvršenje Proračuna u prvoj polovici 2024. godine **po razdjelima** dano je u **Tablici 15** u nastavku.

**Tablica 15:** Rashodi po proračunskim razdjelima u razdoblju 1.-6. 2024. godine

R.B.	NAZIV RAZDJELA	TEKUĆI PLAN 2024.	IZVRŠENJE 1.-6. 2024.	UDIO	INDEKS
1.	Predstavnička i izvršna tijela	562.346,00	187.499,07	0,2%	33,3%
2.	UO za poslove Skupštine i župana	2.537.160,00	653.312,16	0,7%	25,7%
3.	UO za poljoprivredu i zaštitu okoliša	1.979.146,00	826.358,58	0,9%	41,8%
4.	UO za prosvjetu, kulturu i sport	107.740.019,00	58.120.534,47	64,8%	53,9%
5.	UO za zdravstvo, socijalnu skrb, civilno društvo i hrvatske branitelje	51.232.943,00	25.660.612,63	28,6%	50,1%
6.	UO za prostorno uređenje i graditeljstvo	537.792,00	352.504,37	0,4%	65,5%
7.	UO za gospodarstvo i europske poslove	3.800.157,00	1.366.903,43	1,5%	36,0%
8.	UO za opću upravu	90.781,00	23.199,76	0,0%	25,6%
9.	UO za proračun i javnu nabavu	5.494.388,00	2.543.348,37	2,8%	46,3%
10.	Služba za unutarnju reviziju	7.894,00	664,00	0,0%	8,4%
<b>UKUPNO</b>		<b>173.982.626,00</b>	<b>89.734.936,84</b>	<b>100,0%</b>	<b>51,6%</b>

**Grafikon 6:** Rashodi i izdaci proračuna Županije po organizacijskoj klasifikaciji u razdoblju 1.-6. 2024. godine



### 3.5. RASHODI PO FUNKCIJSKOJ KLASIFIKACIJI

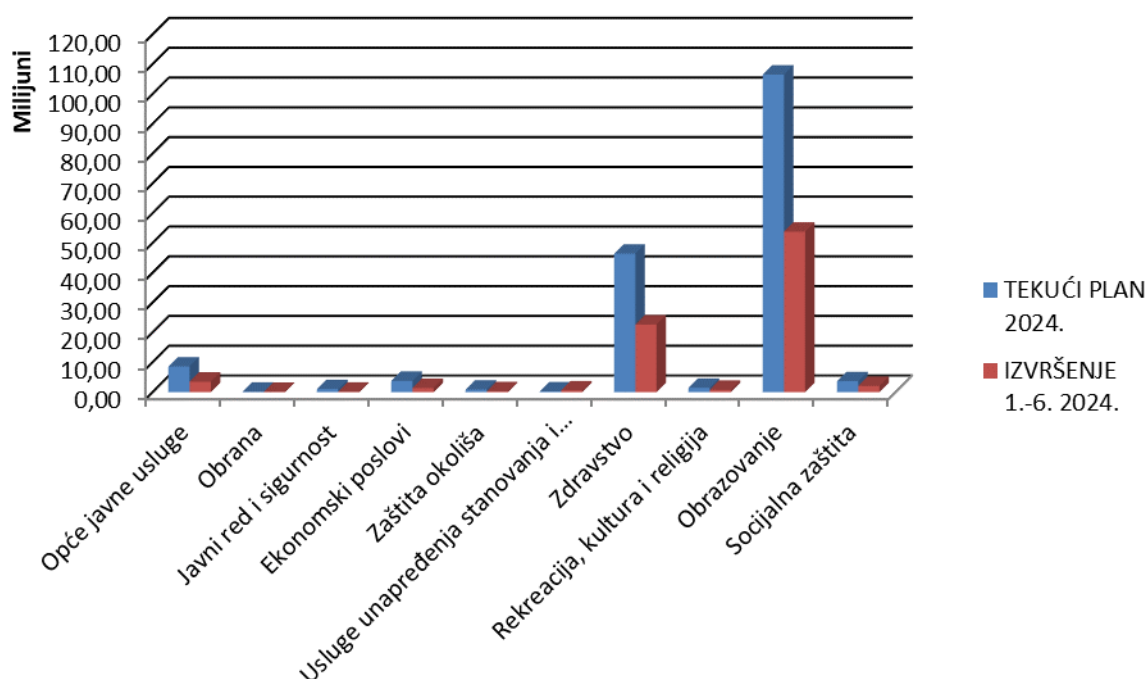
Funkcijska klasifikacija pokazuje ulaganje sredstava u djelatnosti: opće javne usluge, obranu, javni red i sigurnost, ekonomske poslove, zaštitu okoliša, unapređenje stanovanja i zajednice, zdravstvo, rekreaciju, te kulturnu i vjersku djelatnost, obrazovanje i socijalnu zaštitu.

Izdaci proračuna ne svrstavaju se po funkcijskoj klasifikaciji, a izvršenje rashoda prema funkcijskoj klasifikaciji u 2024. godini daje se u nastavku.

**Tablica 16:** Rashodi po funkcijskoj klasifikaciji u razdoblju 1.-6. 2024. godine

R.B.	OPIS FUNKCIJSKE KLASIFIKACIJE	TEKUĆI PLAN 2024.	IZVRŠENJE 1.-6. 2024.	INDEKS
1.	Opće javne usluge	8.605.458,00	3.503.614,13	40,7%
2.	Obrana	150.955,00	76.794,10	50,9%
3.	Javni red i sigurnost	980.596,00	161.031,64	16,4%
4.	Ekonomske poslovi	3.772.571,00	1.368.271,04	36,3%
5.	Zaštita okoliša	851.027,00	293.538,65	34,5%
6.	Usluge unapređenja stanovanja i zajednice	226.054,00	563.272,94	249,2%
7.	Zdravstvo	46.446.929,00	22.685.937,07	48,8%
8.	Rekreacija, kultura i religija	1.413.143,00	770.540,54	54,5%
9.	Obrazovanje	106.521.689,00	53.835.480,14	50,5%
10.	Socijalna zaštita	3.631.604,00	2.088.089,64	57,5%
<b>UKUPNO RASHODI</b>		<b>172.600.026,00</b>	<b>85.346.569,89</b>	<b>49,4%</b>
<i>IZDACI</i>		<i>1.382.600,00</i>	<i>4.388.366,95</i>	<i>317,4%</i>
<i>UKUPNO RASHODI I IZDACI</i>		<i>173.982.626,00</i>	<i>89.734.936,84</i>	<i>51,6%</i>

**Grafikon 7:** Rashodi proračuna po funkcijskoj klasifikaciji u razdoblju 1.-6. 2024. g.



#### 4. MANJAK ODNOSNO VIŠAK PRORAČUNA

Županija je u prvoj polovici 2024. godine imala višak tekućih prihoda i primitaka nad rashodima i izdacima (suficit) u iznosu od ukupno **3.072.928,69 eura**, a njeni proračunski korisnici manjak (deficit) od **-2.021.228,40 eura** što sve zajedno u konsolidiranom proračunu iznosi **1.051.700,29 eura tekućeg viška**.

Navedeni podaci iz izvršenja proračuna ne predstavljaju rezultat poslovanja već samo razliku prihoda/primitaka i rashoda/izdataka u jednoj proračunskoj godini.

Kad se višku prihoda tekuće 2024. godine nadodaju preneseni iskorišteni viškovi/pokriveni manjkovi iz prethodnih godina u iznosu od **644.411,57 eura** (**675.315,37 eura** Županija i **-30.903,80 eura** korisnici) ostaje **1.696.111,86 eura viška prihoda**.

**Tablica 17:** Manjak odnosno višak proračuna u razdoblju 1.-6. 2024. godine

Naziv proračunskog korisnika/ izvori financiranja	Ostvarenje prihoda/primitaka 1.-6. 2024.	Iskorišteni viškovi/ pokriveni manjkovi	Izvršenje rashoda/izdataka 1.-6. 2024.	VIŠAK/MANJAK PRORAČUNA TEKUĆA GODINA	VIŠAK/MANJAK PRORAČUNA SVEUKUPNO
1	2	3	4	5=2-4	6=2+3-4
VARAŽDINSKA ŽUPANIJA	23.129.590,66	675.315,37	20.056.661,97	3.072.928,69	3.748.244,06

**Tablica 18:** Manjak odnosno višak financijskih planova korisnika (vlastita i namjenska sredstva) u razdoblju 1.-6. 2024. godine

Naziv proračunskog korisnika/ izvori financiranja	Ostvarenje prihoda/primitaka 1.-6. 2024.	Iskorišteni viškovi/ pokriveni manjkovi	Izvršenje rashoda/izdataka 1.-6. 2024.	VIŠAK/MANJAK PRORAČUNA TEKUĆA GODINA	VIŠAK/MANJAK PRORAČUNA SVEUKUPNO
1	2	3	4	5=2-4	6=2+3-4
OŠ DONJA VOĆA	492.567,05		499.937,25	-7.370,20	-7.370,20
OŠ LEPOGLAVA	604.189,75		608.386,91	-4.197,16	-4.197,16
OŠ BELETINEC	322.964,69		323.234,48	-269,79	-269,79
OŠ BISAG	425.360,05		424.708,58	651,47	651,47
OŠ BREZNIČKI HUM	391.053,40	-1.460,53	390.907,68	145,72	-1.314,81
OŠ CESTICA	929.295,90		887.843,44	41.452,46	41.452,46
OŠ BEDNJA	506.233,75		498.234,69	7.999,06	7.999,06
OŠ KLENOVNIK	349.686,71		352.276,91	-2.590,20	-2.590,20
OŠ MARUŠEVEC	1.000.293,56		999.434,99	858,57	858,57
OŠ IVANEC	1.495.373,81		1.483.270,93	12.102,88	12.102,88
OŠ KAMENICA	442.096,45		443.705,43	-1.608,98	-1.608,98
OŠ VIŠNJICA	492.483,58		491.280,73	1.202,85	1.202,85
OŠ KNEGINEC GORNJI	733.508,44		734.881,27	-1.372,83	-1.372,83
OŠ LUDBREG	1.468.485,92		1.512.781,60	-44.295,68	-44.295,68
OŠ LJUBEŠĆICA	382.610,17	-5.816,18	379.830,89	2.779,28	-3.036,90
OŠ MARTIJANEC	716.171,16		713.027,58	3.143,58	3.143,58
OŠ RADOVAN	496.648,01		491.523,78	5.124,23	5.124,23
OŠ NOVI MAROF	2.367.371,05	62.362,78	2.417.155,48	-49.784,43	12.578,35
OŠ JALŽABET	549.759,44		525.763,69	23.995,75	23.995,75



Naziv proračunskog korisnika/ izvori financiranja	Ostvarenje prihoda/primitaka 1.-6. 2024.	Iskorišteni viškovi/ pokriveni manjkovi	Izvršenje rashoda/izdataka 1.-6. 2024.	VIŠAK/MANJAK PRORAČUNA TEKUĆA GODINA	VIŠAK/MANJAK PRORAČUNA SVEUKUPNO
1	2	3	4	5=2-4	6=2+3-4
OŠ PETRIJANEC	1.225.856,34		1.214.764,27	11.092,07	11.092,07
OŠ PODRUTE	588.325,51	734,15	565.334,50	22.991,01	23.725,16
OŠ SRAČINEC	980.936,95		987.712,57	-6.775,62	-6.775,62
OŠ SVETI ĐURĐ	610.257,68		608.318,64	1.939,04	1.939,04
OŠ SVETI ILIJA	619.996,38		610.929,55	9.066,83	9.066,83
OŠ SVIBOVEC	631.454,44		639.901,16	-8.446,72	-8.446,72
OŠ ŠEMOVEC	499.792,57		496.975,08	2.817,49	2.817,49
OŠ TRNOVEC	681.944,20		667.456,10	14.488,10	14.488,10
OŠ TUŽNO	581.347,31		581.130,87	216,44	216,44
OŠ V. TOPLICE	744.493,81		700.581,28	43.912,53	43.912,53
OŠ VELIKI BUKOVEC	642.377,43		641.776,31	601,12	601,12
OŠ VIDOVEC	831.040,54		827.846,39	3.194,15	3.194,15
OŠ VINICA	623.513,38		614.517,46	8.995,92	8.995,92
OŠ VISOKO	374.176,39		373.811,90	364,49	364,49
II. GIMNAZIJA	887.696,30		874.444,38	13.251,92	13.251,92
ELEKTROSTROJARSKA ŠKOLA	1.899.316,02		1.946.834,11	-47.518,09	-47.518,09
GLAZBENA ŠKOLA	1.705.070,06		1.747.520,12	-42.450,06	-42.450,06
GOSPODARSKA ŠKOLA	1.747.861,66		1.467.840,82	280.020,84	280.020,84
GRADIT., PRIR. I RUDARSKA	1.268.491,74		1.291.623,68	-23.131,94	-23.131,94
MEDICINSKA ŠKOLA	2.373.716,30		2.486.679,51	-112.963,21	-112.963,21
I. GIMNAZIJA	1.413.926,77		1.402.187,61	11.739,16	11.739,16
SREDNJA STRUKOVNA	1.760.506,76		1.866.993,77	-106.487,01	-106.487,01
SŠ ARBORETUM OPEKA	3.479.446,04		4.856.689,91	-1.377.243,87	-1.377.243,87
SŠ LUDBREG	674.142,34		790.433,76	-116.291,42	-116.291,42
SŠ IVANEC	866.415,39		860.700,58	5.714,81	5.714,81
SŠ NOVI MAROF	397.821,67		420.117,10	-22.295,43	-22.295,43
STROJARSKA I PROMETNA	1.442.207,83		1.389.631,92	52.575,91	52.575,91
UČENIČKI DOM VARAŽDIN	567.808,70		569.469,05	-1.660,35	-1.660,35
ZAVOD ZA PROSTORNO UREĐENJE VŽ	231,21		1.679,82	-1.448,61	-1.448,61
JU ZA UPRAV. ZAŠTIĆENIM DIJELOVIMA PRIRODE	96.922,83	-78.643,77	24.962,25	71.960,58	-6.683,19
JU ZA REGIONALNI RAZVOJ VŽ	334.293,35		81.407,67	252.885,68	252.885,68
ETC-CIVZ-USTANOVA ZA OBRAZOVANJE ODRASLIH	104.790,70		64.799,29	39.991,41	39.991,41
DOM ZA STARIJE I NEMOĆNE VARAŽDIN	1.184.507,73		1.255.251,65	-70.743,92	-70.743,92
ZAVOD ZA JAVNO ZDRAVSTVO VŽ	2.888.802,45		2.613.726,20	275.076,25	275.076,25
BOLNICA VARAŽDINSKE TOPLICE	11.872.103,81		12.905.744,18	-1.033.640,37	-1.033.640,37
DOM ZDRAVLJA VARAŽDINSKE ŽUPANIJE	3.675.829,04	-21.696,48	3.862.736,83	-186.907,79	-208.604,27
NASTAVNI ZAVOD ZA HITNU MEDICINU	3.213.471,95	13.616,23	3.187.558,27	25.913,68	39.529,91
<b>Ukupno</b>	<b>67.657.046,47</b>	<b>-30.903,80</b>	<b>69.678.274,87</b>	<b>-2.021.228,40</b>	<b>-2.052.132,20</b>



## POSEBNI IZVJEŠTAJI

### 5. IZVJEŠTAJ O KORIŠTENJU PRORAČUNSKKE ZALIHE

U Proračunu Varaždinske županije za 2024. godinu, unutar glave *01102 Župan* i šifre aktivnosti **A102004 Proračunska zaliha** planirana su sredstva proračunske zalihe u iznosu od 119.451,00 eura, a tijekom prve polovice proračunske godine nije bilo potrebe za izvršenjem iste.

### 6. IZVJEŠTAJ O ZADUŽIVANJU NA DOMAĆEM I STRANOM TRŽIŠTU NOVCA I KAPITALA

Izvještaj o zaduživanju na domaćem i stranom tržištu novca i kapitala daje pregled zaduživanja po dugoročnim kreditima i zajmovima koje je ugovorila ili preuzela Županija te pregled zaduživanja po dugoročnim kreditima i zajmovima koje su ugovorili ili preuzeli proračunski korisnici Županije u izvještajnom razdoblju po vrsti instrumenata, valutnoj, kamatnoj i ročnoj strukturi.

U izvještajnom razdoblju nije bilo ugovorenih novih zaduženja niti od strane Županije, niti od strane njenih korisnika.

U **Tablici 20** dan je pregled stanja obveza po dugoročnim kreditima Županije i njenih proračunskih i izvanproračunskih korisnika na dan 30.06.2024. godine. Vidljivo je da Županija na dan 30.06.2024. godine ima u otplati ukupno 6 (šest) kredita te da je u izvještajnom razdoblju završeno povlačenje kredita za Uređenje zgrade Vodotornja koji će početi s otplatom u drugoj polovici godine.

Kod proračunskih i izvanproračunskih korisnika ugovoreno je 15 (petnaest) dugoročnih kredita ugovorene vrijednosti 22.445.737,27 eura, od čega je povučeno 21.145.737,27 eura.

**Tablica 19:** Pregled otplate anuiteta ugovorenih kredita prema dospijeću

GODINA	SVEUKUPNO dugoročno zaduživanje Varaždinske županije i njenih korisnika	VARAŽDINSKA ŽUPANIJA Zaduživanje		PRORAČUNSKI I IZVANPRORAČUNSKI KORISNICI Suglasnosti za zaduživanje	
		EnU	Investicija	EnU	Investicija
<b>Σ</b>	<b>20.397.237,43</b>	<b>631.428,11</b>	<b>1.848.074,92</b>	<b>12.050.251,85</b>	<b>5.867.482,54</b>
<b>2024.</b>	<b>2.463.271,44</b>	<b>57.270,46</b>	<b>180.240,03</b>	<b>1.266.609,28</b>	<b>959.151,67</b>
2025.	2.557.272,62	56.997,57	233.512,07	1.257.331,73	1.009.431,25
2026.	2.357.678,21	56.726,61	231.104,16	1.248.228,86	821.618,58
2027.	2.133.255,93	56.455,11	228.696,25	1.199.297,92	648.806,65
2028.	1.856.578,49	56.184,17	226.290,82	991.319,97	582.783,52
2029.	1.829.500,12	55.911,69	223.880,32	982.083,17	567.624,94
2030.	1.597.599,98	55.640,54	201.875,37	972.959,93	367.124,15
2031.	1.499.934,02	55.369,02	189.670,85	961.715,61	293.178,54
2032.	1.367.646,54	55.097,88	132.805,06	898.127,48	281.616,12
2033.	1.211.951,95	54.825,87	0,00	886.943,18	270.182,90
2034.	999.333,36	54.554,47	0,00	878.814,67	65.964,22
2035.	419.852,36	16.394,72	0,00	403.457,64	0,00
2036.	103.362,40	0,00	0,00	103.362,40	0,00

**Tablica 20:** Pregled dugoročnog zaduživanja Županije i proračunskih i izvanproračunskih korisnika na dan 30.06.2024. godine

Red. br.	Korisnik i namjena kredita	Davatelj kredita	KAMATNA I ROČNA STUKTURA KREDITA				Ugovoreni iznos kredita	FINANCIJSKI PODACI O KREDITU U EURIMA			
			Godina za duženja/ suglasnosti	Godišnja kamatna stopa	Rok otplate (početak)	Datum dospijeća kredita		Iskorišteni iznos kredita	Stanje kredita 01.01.2024.	Primljeni dugoročni krediti u tek.godini	Stanje kredita 30.06.2024.
ZADUŽIVANJE Varaždinske županije	1. Dvora Šaulovec Investicija	ZABA	2018.	1,30% fiksna	10 god (+1 god)	01.04.2030.	274.736,35	274.736,35	178.608,23	0,00	165.035,65
	2. OŠ Martijanec Investicija	ZABA	2020.	1,30% fiksna	10 god (+1 god)	02.11.2032.	929.040,52	929.040,52	828.394,40	0,00	781.942,34
	3. Vodotoranj Energetska obnova	HBOR	2018.	0,50% fiksna	14 god (31.03.2022.)	31.12.2034.	280.468,24	280.468,24	237.319,28	0,00	226.532,04
	4. Poliklinika OBV Energetska obnova	HBOR	2018.	0,50% fiksna	14 god (31.07.2022.)	30.04.2035.	186.412,63	186.412,63	138.957,50	0,00	132.915,86
	5. Psihijatrija OBV Energetska obnova	HBOR	2018.	0,50% fiksna	14 god (31.07.2022.)	30.04.2035.	147.755,00	147.755,00	130.706,35	0,00	125.023,47
	6. Mikrobiologija i rentgena OBV Energetska obnova	HBOR	2018.	0,50% fiksna	14 god (30.09.2022.)	30.06.2035.	120.638,77	120.638,77	106.718,90	0,00	102.078,94
	7. Uređenje zgrade Vodotoranja Investicija	PBZ	2021.	1,28% fiksna	8 god (+1 god)	31.07.2032.	750.114,80	750.114,80	593.803,55	156.311,25	750.114,80
DUGOROČNO ZADUŽIVANJE Varaždinske županije - UKUPNO							2.689.166,31	2.689.166,31	2.214.508,21	156.311,25	2.283.643,10
ZADUŽIVANJE PRORAČUNSKIH I IZVANPRORAČUNSKIH KORISNIKA	1. SŠ Ludbreg Investicija	ZABA	2018.	1,80% fiksna	8 god (+1 god)	30.11.2027.	321.852,81	321.852,81	170.984,31	0,00	150.868,51
	2. Sana cija cesta i klizišta Investicija	HBOR	2016.	2,00% fiksna	8 god (30.09.2018.)	30.06.2026.	2.654.456,17	2.654.456,17	829.517,53	0,00	663.614,01
	3. Održavanje ŽC i LC Investicija	ZABA	2020.	1,40% fiksna	8 god	31.01.2030.	1.976.821,73	1.976.821,73	1.542.783,77	0,00	1.418.781,01
	4. Medicinska škola Varaždin Projekt RCK Medicinska Investicija	ZABA	2022.	3-mjesečni EURIBOR + 2,55% promjenjiva	10 god	01.11.2033.	1.300.000,00	1.300.000,00	1.300.000,00	0,00	1.235.000,00
	5. SŠ "Arboretum Opeka" Projekt RCK Arboretum Investicija	ZABA	2022.	3-mjesečni EURIBOR + 2,55% promjenjiva	10 god	01.06.2034.	1.300.000,00	0,00	0,00	0,00	0,00
	6. Strukovna i Gospodarska Energetska obnova	HBOR	2013.	3,00% fiksna	14 god	31.10.2027.	731.418,81	731.418,81	226.886,05	0,00	198.087,10
	7. Elektrostrojarska, Prometna, Graditeljska i Učenički dom Energetska obnova	HBOR	2013.	3,00% fiksna	14 god	31.10.2027.	1.993.867,87	1.993.867,87	618.497,62	0,00	539.990,88
	8. Skup zgrada SBVZT Energetska obnova	HBOR	2019.	0,25% fiksna	14 god (31.07.2022.)	30.04.2035.	2.247.214,69	2.247.214,69	1.987.920,68	0,00	1.901.489,34
	9. Lovrina kupelj Energetska obnova	HBOR	2019.	0,25% fiksna	14 god (31.07.2022.)	30.04.2035.	528.002,34	528.002,34	467.078,33	0,00	446.770,55
	10. Minerva Energetska obnova	HBOR	2018.	0,25% fiksna	14 god (30.06.2022.)	31.03.2035.	3.407.120,92	3.407.120,92	2.948.470,01	0,00	2.817.426,89
	11. Specijalna bolnica za med.reh. Vž. Toplice	ZABA	2019.	1,50% fiksna	13 god (+1 god)	31.12.2034.	1.327.228,09	1.327.228,09	1.148.562,14	0,00	1.097.514,90
	12. Grad.-obrt.radovi i oprema SBVZT Energetska obnova	ZABA	2020.	2,50% fiksna	13 god (+2 god)	30.04.2036.	2.654.452,70	2.654.452,70	2.552.358,24	0,00	2.450.263,78
	13. Dom za starije i nemoćne osobe Vž DZ u Lepoglavi, Novom Marofu i Vž. Toplica Energetska obnova	ZABA	2019.	1,50% fiksna	10 god (+1 god)	31.01.2032.	345.079,30	345.079,30	281.814,77	0,00	264.560,81
	14. Dom za starije i nemoćne osobe Vž Dom za starije i nemoćne osobe Varaždin Energetska obnova	HBOR	2019.	0,50% fiksna	14 god (30.11.2021.)	31.08.2034.	1.406.786,19	1.406.786,19	930.852,44	0,00	889.481,22
	15. Radovi i popravak krovišta Doma Energetska obnova	ZABA	2020.	1,60% fiksna	10 god	30.09.2031.	251.435,65	251.435,65	199.094,92	0,00	186.533,20
DUGOROČNO ZADUŽIVANJE proračunskih i izvanproračunskih korisnika - UKUPNO							22.445.737,27	21.145.737,27	15.204.820,81	0,00	14.260.382,20
DUGOROČNO ZADUŽENJE VARAŽDINSKE ŽUPANIJE TE PROR. I IZVANPROR. KORISNIKA - SVEUKUPNO							25.134.903,58	23.834.903,58	17.419.329,02	156.311,25	16.544.025,30

## **7. IZVJEŠTAJ O DANIM JAMSTVIMA I PLAĆANJIMA PO PROTESTIRANIM JAMSTVIMA**

Temeljem Pravilnika potrebno je sastaviti i Izvještaj o danim jamstvima i plaćanjima po protestiranim jamstvima, a u izvještajnom razdoblju Županija ni korisnici Županije nemaju aktivnih danih jamstava po kreditima.