



REPUBLIKA HRVATSKA  
VARAŽDINSKA ŽUPANIJA  
**ŽUPAN**

KLASA: 021-01/21-01/5

URBROJ: 2186/1-02/1-21-2

Varaždin, 19. studenoga 2021.

**PREDSJEDNIKU ŽUPANIJSKE SKUPŠTINE  
VARAŽDINSKE ŽUPANIJE**

Predmet: Izvješće o radu trgovačkog društva Piškornica - sanacijsko odlagalište d.o.o. za 2020. godinu

Na temelju članka 48. točke 1. Zakona o lokalnoj i područnoj (regionalnoj) samoupravi („Narodne novine“ br. 33/01, 60/01, 129/05, 109/07, 125/08, 36/09, 150/11, 144/12, 19/13- pročišćeni tekst, 123/17, 98/19 i 144/20) i članka 60. točke 1. Statuta Varaždinske županije („Službeni vjesnik Varaždinske županije“ br. 14/18, 7/20, 65/20 – pročišćeni tekst i 11/21), Županijskoj skupštini Varaždinske županije, dostavljam :

- **Izvješće o radu trgovačkog društva Piškornica - sanacijsko odlagalište d.o.o. za 2020. godinu**

Izvješće se dostavlja na raspravu i prihvatanje, na temelju članka 33. točke 12. Statuta Varaždinske županije.

Na temelju članka 39. Poslovnika o radu Županijske skupštine Varaždinske županije („Službeni vjesnik Varaždinske županije“ br. 26/18, 7/20, 65/20 – pročišćeni tekst i 11/21), izvijestitelj po Izvješću bit će Marijan Blažok – direktor Piškornica sanacijsko odlagalište d.o.o.

**ŽUPAN**  
**Andelko Stričak**



PRIJEDLOG

REPUBLIKA HRVATSKA  
VARAŽDINSKA ŽUPANIJA

**Županijska skupština**

KLASA: 351-01/20-01/27

URBROJ: 2186/1-01/1-21-2

Varaždin, 2021.

Na temelju članka 33. točke 12. Statuta Varaždinske županije („Službeni vjesnik Varaždinske županije“ broj 14/18, 7/20, 65/20 – pročišćeni tekst i 11/21) i članka 56. Poslovnika o radu Županijske skupštine Varaždinske županije („Službeni vjesnik Varaždinske županije“ broj 26/18, 7/20, 65/20 – pročišćeni tekst i 11/21), Županijska skupština Varaždinske županije, na sjednici održanoj 2021. godine, donosi

### **ZAKLJUČAK**

**o prihvatanju Izvješća o radu trgovačkog društva Piškornica – sanacijsko  
odlagalište d.o.o. za 2020. godinu**

Županijska skupština Varaždinske županije prihvaća Izvješće o radu trgovačkog društva Piškornica – sanacijsko odlagalište d.o.o. za 2020. godinu.

**PREDSJEDNIK**  
**dr.sc. Josip Križanić**

**Piškornica-  
sanacijsko  
odlagalište d.o.o.**

**17. svibnja 2021.**

## **Godišnje izvješće o poslovanju društva za 2020. godinu**

---

## I. DIO

### Godišnji financijski izvještaj i izvještaj o stanju društva

#### Sadržaj:

1.	Osnovni podaci o društvu.....	3
2.	Izvešće Uprave o stanju društva.....	4
2.1.	Rezultat Poslovanja.....	4
2.2.	Financijsko stanje društva.....	7
2.3.	Rizici i nesigurnosti.....	10
2.4.	Važniji poslovni događaji.....	11
2.5.	Dodatne informacije i obavijesti – saznanja uprave.....	12
2.6.	Organizacija i zaposlenost.....	12
2.7.	Financijski rezultat poslovanja po segmentima društva..	13
2.7.1.	SD Zbrinjavanje otpada.....	13
2.7.2.	SD Zajednički poslovi.....	24
3.	Financijska analiza poslovanja.....	26
3.1.	Izvještaj o novčanom toku.....	26
3.2.	Financijski pokazatelji poslovanja.....	27
4.	Investicije društva.....	28
5.	Očekivani razvoj društva u narednom periodu .....	29
6.	Sudski sporovi.....	29
7.	Zaključak.....	29

## **1. OSNOVNI PODACI O DRUŠTVU**

Piškornica – sanacijsko odlagalište j.d.o.o. ( nadalje: PSO) za sanaciju odlagališta (skraćeno Piškornica – sanacijsko odlagalište d.o.o.) osnovana je 20. listopada 2014. godine Izjavom o osnivanju jednostavnog društva s ograničenom odgovornošću kod javnog bilježnika u Zagrebu.

Dana 24. kolovoza 2016. godine u registar Trgovačkog suda u Varaždinu upisana je promjena statusa tvrtke u društvo s ograničenom odgovornošću i povećanje temeljnog kapitala na 2.500.100,00 kuna, a 2017. godine Skupština društva donosi Odluku o povećanju temeljnog kapitala društva na 8.423.600 kn.

- |                        |  |
|------------------------|--|
| <b>Naziv:</b>          | ▪ Piškornica – sanacijsko odlagalište d.o.o. za sanaciju odlagališta otpada  |
| <b>Sjedište</b>        | ▪ Matije Gupca 12, 48314 Koprivnički Ivanec  |
| <b>Oblik društva :</b> | ▪ Društvo s ograničenom odgovornošću (d.o.o.)  |
| <b>OIB:</b>            | ▪ 97160346104  |
| <b>MBS:</b>            | ▪ 080939012  |
| <b>Osnivač :</b>       | ▪ „Piškornica“ d.o.o. Koprivnica   |
| <b>Skupština:</b>      | ▪ Predsjednica Skupštine: gđa Vesna Haluga<br>▪ Koprivničko-Križevačka županija<br>▪ Općina Koprivnički Ivanec<br>▪ Međimurska Županija<br>▪ Varaždinska županija<br>▪ Krapinsko-Zagorska županija   |
| <b>Nadzorni odbor:</b> | ▪ Gđa Ivanka Znika – predsjednica<br>▪ gosp. Darko Masnec – zamjenik predsjednice<br>▪ gđa Grozdana Žagar – član<br>▪ gđa Andrea Sever Cafuk – Član<br>▪ gosp. Pavlić Zlatko – član<br>▪ gosp. Zoran Božek – član<br>▪ gosp. Nikola Martinaga – član |
| <b>Uprava:</b>         | ▪ Marijan Blažok - direktor  |

---

Krajem 2020. godine i početkom 2021. godine došlo je do promjena u nadzornom odboru na način da je umjesto gđe Martine Kneclin u nadzorni odbor imenovana gđa Grozdana Žagar, te je umjesto gosp. Igora Cigule za predsjednicu nadzornog odbora imenovana gđa Ivanka Znika.

Odlukom Skupštine umjesto gosp. Radimira Čačića za predsjednicu Skupštine imenovana je gđa Vesna Haluga.

**2. IZVJEŠĆE UPRAVE O STANJU DRUŠTVA****2.1. Rezultat poslovanja**

RDG	2019. (kn)	2020. (kn)	2020-2019	%
Poslovni prihodi	13.129.230	12.886.058	-243.172	98,15
Ostali poslovni prihodi	609.567	1.929.749	1.320.182	316,58
	<b>13.738.797</b>	<b>14.815.807</b>	<b>1.077.010</b>	<b>107,84</b>
Materijalni troškovi	4.679.402	4.772.427	93.025	101,99
Troškovi osoblja	1.735.553	1.436.424	-299.129	82,76
Amortizacija	3.272.772	3.255.160	-17.612	99,46
Ostali troškovi	516.407	358.517	-157.890	69,43
Vrijednosno usklađivanje	364.600	0	-364.600	0,00
Rezerviranja	2.452.600	2.906.905	454.305	118,52
Ostali poslovni rashodi	274.313	1.852.350	1.578.037	675,27
	<b>13.295.647</b>	<b>14.581.783</b>	<b>1.286.136</b>	<b>109,67</b>
<b>Rezultat iz redovnog poslovanja</b>	<b>443.150</b>	<b>234.024</b>	<b>-209.126</b>	<b>52,81</b>
Financijski prihodi	171.316	145.757	-25.559	85,08
Financijski rashodi	415.769	111.933	-303.836	26,92
<b>Rezultat iz financijskog poslovanja</b>	<b>-244.453</b>	<b>33.824</b>	<b>278.277</b>	<b>-13,84</b>
<b>UKUPNI PRIHODI</b>	<b>13.910.113</b>	<b>14.961.564</b>	1.051.451	107,56
<b>UKUPNI RASHODI</b>	<b>13.711.416</b>	<b>14.693.716</b>	982.300	107,16
<b>Dobit prije oporezivanja</b>	<b>198.697</b>	<b>267.848</b>	<b>69.151</b>	<b>134,80</b>
<b>Porez na dobit</b>	<b>80.872</b>	<b>58.681</b>	<b>-22.191</b>	<b>72,56</b>
<b>Dobit nakon oporezivanja</b>	<b>117.825</b>	<b>209.167</b>	<b>91.342</b>	<b>177,52</b>
<b>dobit prije amortizacije i rezervacija</b>	<b>5.924.069</b>	<b>6.429.913</b>	<b>505.844,00</b>	<b>108,54</b>

U 2020. godini ostvareni su ukupni prihodi u iznosu od 14.961.564 kn i rashodi u iznosu od 14.693.716 kn. Ostvarena dobit prije oporezivanja iznosi 267.848 kn.

Dobit prije amortizacije i rezervacija za 2020. godinu iznosi 6.429.913 kn i u odnosu na 2019. veća je za 505.844 kn.

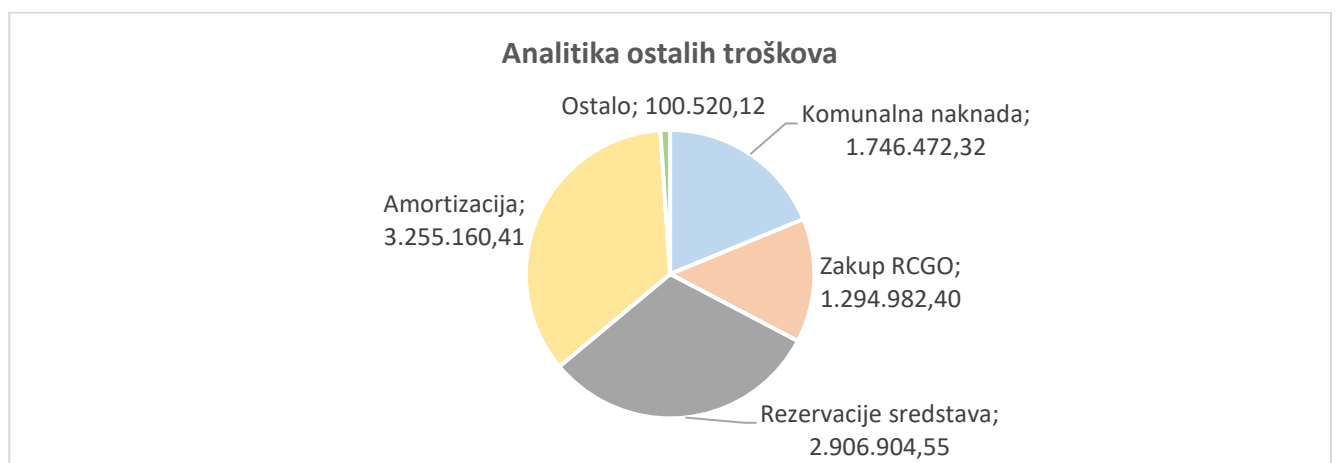
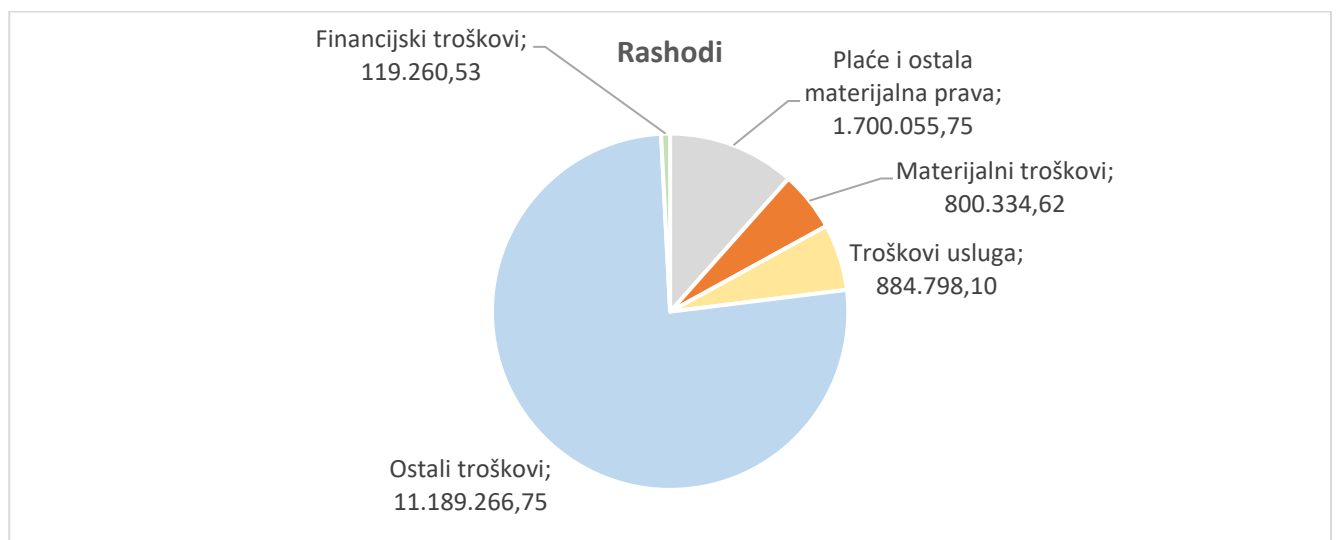
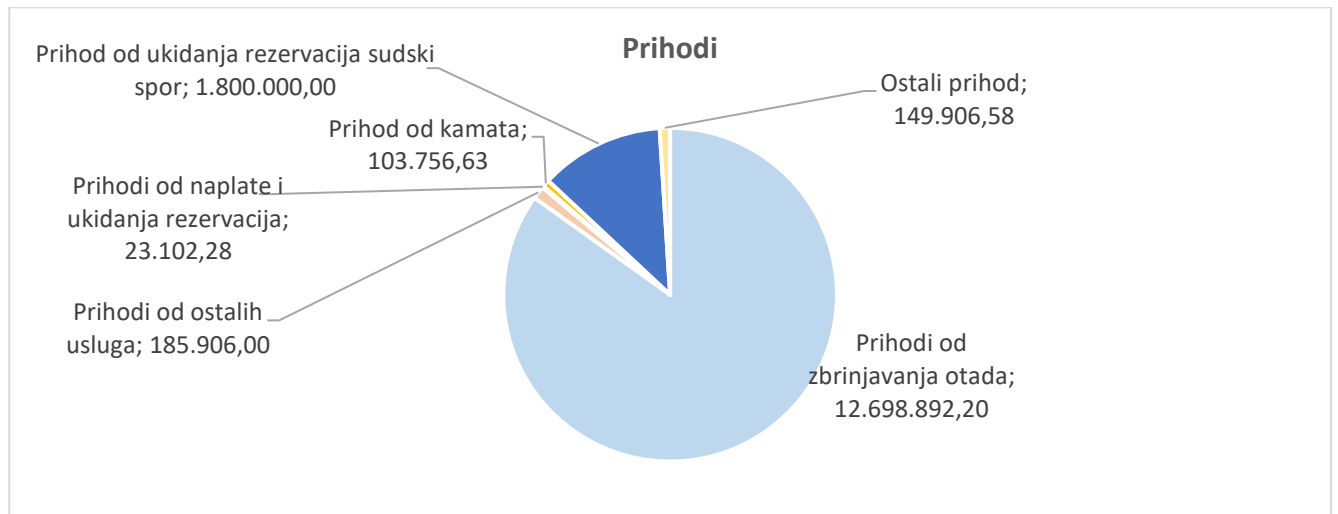
U odnosu na 2019. godinu ostvareni su veći prihodi za 1.051.451 kn i rashodi za 982.300 kn, dok je ostvarena dobit veća za 69.151 kn, a dobit nakon oporezivanja za 91.342 kn.

Osnovni razlog povećanja prihoda je ostvaren prihod od ukidanja rezervacija za sudske sporove, odnosno rezervacije za isplati 1.800.000 kn tvrtki GKP Komunalac d.o.o. Koprivnica, temeljem zaključene nagodbe. Istovremeno je smanjen poslovni prihod u odnosu na 2019. godinu za 243.172 kn iz razloga što je u odnosu na 2019. godinu zaprimljeno manje otpada za 3.310 tona.

Povećanje rashoda uvjetovano je također knjiženjem ukidanja rezervacija po gore navedenom sporu u istom iznosu, zatim povećanjem rezerviranja za troškove zatvaranja odlagališta, dok su troškovi osoblja i vrijednosnih usklađenja manji u odnosu na 2019. za 663.729 kn.

Da je odluka o kreditnom zaduženju društva i jednokratnoj isplati ostatka duga tvrtki GKP Komunalac d.o.o. Koprivnica bila ispravna pokazuje podatak o financijskim rashodima društva, koji su manji u odnosu na 2019. za 303.836 kn.

Strukturu prihoda i rashoda za 2020. godinu prikazuju slijedeći grafovi



Plan prihoda i rashoda za 2020. godinu prikazuje sljedeća tabela:

prihodi - opis	ostvareno 2020	plan 2020	index
Prihod od zbrinjavanja otpada	12.698.892,20	14.000.000,00	91
Ostali prihod	2.262.671,49	2.004.500,00	113
<b>Ukupno</b>	<b>14.961.563,69</b>	<b>16.004.500</b>	<b>93</b>

rashodi - opis	ostvareno 2020	plan 2020	index
Plaće i ostala materijalna prava	1.700.055,75	1.657.960	103
Materijalni troškovi	800.334,62	869.110	92
Troškovi usluga	884.798,10	4.246.350	21
Ostali troškovi	11.189.266,75	8.788.400	127
Financijski troškovi	119.260,53	320.000	37
<b>Ukupno</b>	<b>14.693.715,75</b>	<b>15.881.820</b>	<b>92</b>
<b>dobit prije oporezivanja</b>	<b>267.847,94</b>	<b>122.680</b>	<b>218</b>

Ostvareni prihodi manji su od planiranih iz razloga što je zaprimljeno 3.400 tona manje od plana zaprimanja otpada u 2020. godini.

Ostvareni rashodi manji su od planiranih u najvećem dijelu zbog manje ostvarenih rashoda za usluge i ostale troškove.



**2.2. Financijsko stanje društva**

<b>BILANCA</b>	<b>2019. (kn)</b>	<b>2020. (kn)</b>	<b>2020-2019</b>	<b>%</b>
Nematerijalna imovina	19.322	38.974	19.652	201,71
Materijalna imovina	15.570.307	12.617.419	-2.952.888	81,04
Financijska imovina	2.989.602	2.671.270	-318.332	89,35
<b>UKUPNO DUGOTRAJNA IMOVINA</b>	<b>18.579.231</b>	<b>15.327.663</b>	<b>-3.251.568</b>	<b>82,50</b>
Zalihe	154.253	106.646	-47.607	69,14
Potraživanja od kupaca	1.780.214	846.066	-934.148	47,53
Ostala kratkoročna potraživanja	854.446	891.525	37.079	104,34
Financijska imovina	19.008	7.175	-11.833	37,75
Novac	3.536.050	5.499.330	1.963.280	155,52
<b>UKUPNO KRA TKOTRAJNA IMOVINA</b>	<b>6.343.971</b>	<b>7.350.742</b>	<b>1.006.771</b>	<b>115,87</b>
<b>PLAĆENI TROŠKOVI BUDUĆEG RAZDOBLJA I</b>	10.773	14.230	3.457	132,09
<b>UKUPNO AKTIVA</b>	<b>24.933.975</b>	<b>22.692.635</b>	<b>-2.241.340</b>	<b>91,01</b>
Upisani kapital	8.423.600	8.423.600	0	100,00
Kapitalne rezerve				
Zadržana dobit	126.420	244.245	117.825	193,20
Dobit tekuće godine	117.825	209.167	91.342	177,52
<b>UKUPNO KAPITAL</b>	<b>8.667.845</b>	<b>8.877.012</b>	<b>209.167</b>	<b>102,41</b>
Obveze za dug.rezerviranja	6.672.085	7.778.989	1.106.904	116,59
<b>REZERVIRANJA</b>	<b>6.672.085</b>	<b>7.778.989</b>	<b>1.106.904</b>	<b>116,59</b>
Dobavljači	107.323	0	-107.323	0,00
Obveze po dugoročnim kreditima	5.250.000	2.250.000	-3.000.000	42,86
<b>UKUPNO DUGOROČNE OBVEZE</b>	<b>5.357.323</b>	<b>2.250.000</b>	<b>-3.107.323</b>	<b>42,00</b>
Obveze prema dobavljačima	702.601	424.487	-278.114	60,42
Ostale kratkoročne obveze	3.392.764	3.235.086	-157.678	95,35
<b>UKUPNO KRA TKOROČNE OBVEZE</b>	<b>4.095.365</b>	<b>3.659.573</b>	<b>-435.792</b>	<b>89,36</b>
<b>Odgođeni prihodi</b>	141.357	127.061	-14.296	89,89
<b>UKUPNO PASIVA</b>	<b>24.933.975</b>	<b>22.692.635</b>	<b>-2.241.340</b>	<b>91,01</b>

0

0

<b>Struktura bilance - %</b>	<b>2019</b>	<b>2020</b>
dugotrajna imovina	74,51	67,54
kratkotrajna imovina	25,49	32,46
dugoročne obveze	83,01	83,31
kratkoročne obveze	16,99	16,69

Bilanca društva na dan 31.12.2020. godine iznosi 22.692.635 kn i smanjena je u odnosu na proteklu godinu za 2.241.340 kn.

Razlog smanjenja bilance u aktivi je prodaja poslovnih udjela u društvu Drava Kom d.o.o., povrat dijela zajma društva Komunalni servisi d.o.o. Jasenovac i amortizacija dugotrajne materijalne imovine. Istovremeno je povećana kratkotrajna imovina u odnosu na 2019. godinu za 1.006.771 kn, a najveće povećanje ostvareno je na poziciji novčanih sredstava od 1.963.280 kn

U pasivi, u odnosu na 2019. godinu smanjene su dugoročne kreditne obveze za 3.000.000 kn, dok su povećana sredstva za rezervaciju troškova zatvaranja odlagališta u iznosu od 1.106.904 kn.

Struktura bilance prema gornjoj tabeli pokazuje da je bilanca društva ročno usklađena, odnosno da se dugotrajna imovina i dio kratkotrajne imovine financira iz dugoročnih izvora.

### **Potraživanja od kupaca i obveze prema dobavljačima**

Potraživanja od kupaca na dan 31.12.2020. godine iznose 846.066 kn, te su sva nedospjela potraživanja. U odnosu na 2019. ova potraživanja smanjena su za 934.148 kn.

Obveze prema dobavljačima na dan 31.12.2020. godine iznose 424.487 kn, od čega se 12.775 kn odnosi na dospjele obveze, a 411.712 kn na nedospjele obveze.

### **Kreditne obveze društva**

Radi smanjenja troškova kamata u zadnjem kvartalu 2019. godine društvo se dugoročno zadužilo u iznosu od 9.000.000 kn na rok od 3 godine, uz godišnji kamatnu stopu od 1,98 %. Kreditnim sredstvima u cijelosti je izvršen povrat dugoročnim obveza uz kamatnu stopu od 4 % godišnje prema GKP Komunalac d.o.o. Koprivnica. Na taj način značajno su smanjeni troškovi kamata.

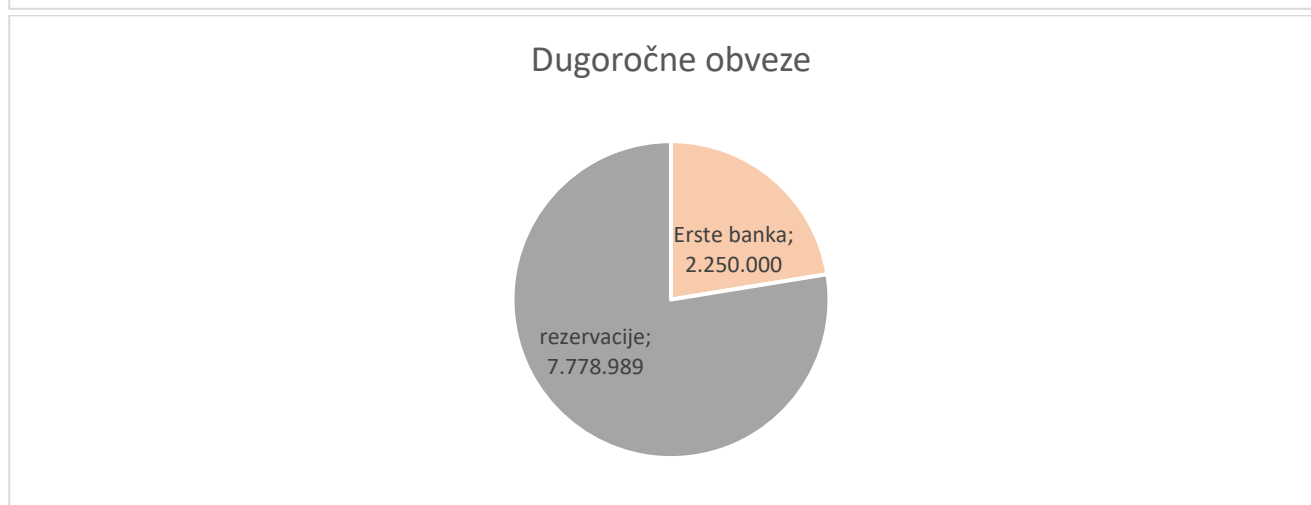
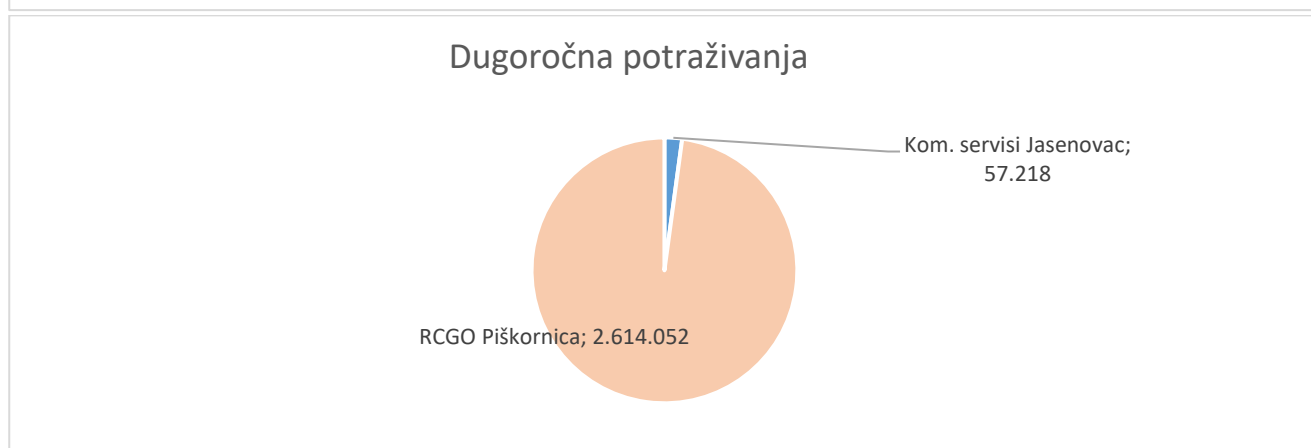
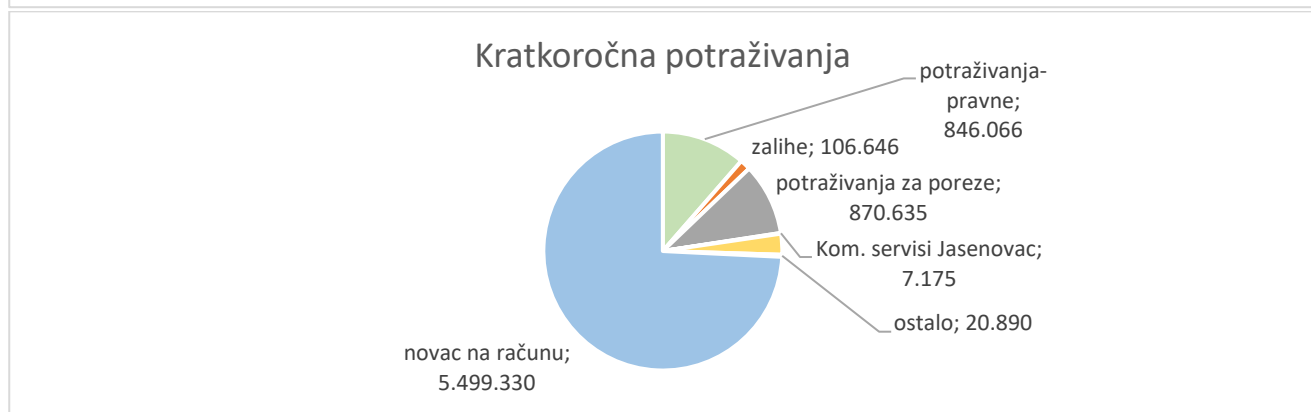
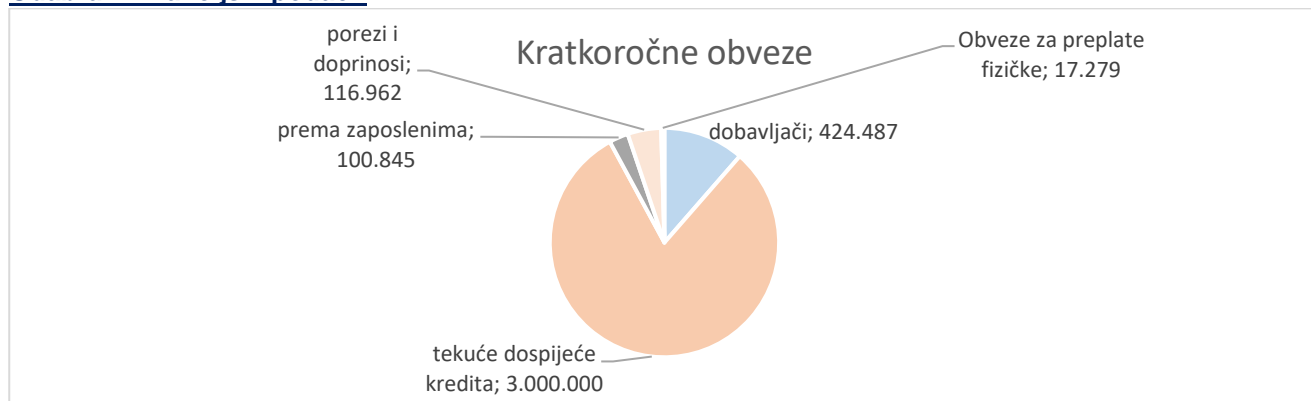
Kreditne obveze prema Erste banci d.d. na dan 31.12.2020. smanjene su za 3.000.000 kn i iznose 5.250.000 kn.

### **Likvidnost**

Društvo ostvaruje dovoljne novčane priljeve za podmirenje svih obveza društva, te je nastavljen trend povećanja likvidnosti društva, a što je vidljivo prema stanju novčanih sredstava na dan 31.12.2020. godine. Također, iz strukture potraživanja od kupaca vidljiva je uredna naplata potraživanja. Ostvarene priljeve i odljeve pokazuje slijedeća tabela:

rb	opis	Iznos – kn
<b>1.</b>	<b>Početno stanje sredstava na računu 01.01.2019</b>	<b>3.536.050</b>
2.	priljevi	17.457.097
3.	odljevi	15.493.817
<b>4.</b>	<b>Stanje sredstava na računu 31.12.2019.</b>	<b>5.499.330</b>

### Odabrani financijski podaci:



## **Rezervacija sredstava**

Društvo u bilanci društva iskazuje i sve zakonom predviđene obveze, a koje se odnose na prirodu djelatnosti, odnosno zbrinjavanje otpada. To se odnosi na obvezu rezerviranja sredstava za troškove koje će nastati nakon potpunog iskorištenja kapaciteta odlagališta, odnosno troškove zatvaranja odlagališta. Prema novom Elaboratu troškova zatvaranja odlagališta ovi troškovi iznositi će ukupno 17.912.200 kn.

Na dan 31.12.2020. godine društvo ima za troškove zatvaranja odlagališta rezervirano ukupno 7.778.989 kn, odnosno do zatvaranja potrebno je rezervirati iznos od 10.133.211 kn.

Prema sadašnjim i očekivanim uvjetima poslovanja ovaj iznos društvo će biti u stanju osigurati do početka zatvaranja odlagališta.

## **Zaključak**

Temeljem, kontinuiranog smanjenja zaduženosti društva u protekle dvije godine i istovremenog povećanje likvidnosti društva uz uredno podmirenje svih obveza društva i uredno ispunjavanje zakonske obveze rezervacije sredstava, te realnim utvrđivanjem bilance društva, uprava smatra da je financijsko poslovanje društva stabilno i sigurno.

## **2.3. Rizici i nesigurnosti**

Društvo na dan 31.12.2020. nije izloženo financijskim rizicima u poslovanju kao što su kamatni, ročni-neusklađenost, valutni, tržišni....

- **Osnovni rizik koju je društvo izloženo je reputacijski rizik** koji je uzrokovan dugogodišnjom negativnom javnom percepcijom.

Mjere zaštite okoliša i nastojanje da se štetni utjecaji na okoliš i rizici svedu na prihvatljive, vrlo teško dolaze do javnosti. Uz to, ovaj projekt i poslovanje društva konstantno je predmet političke borbe i sučeljavanja. Legitimna zainteresiranost opće javnosti za zaštitu okoliša i zdravlje ljudi i poželjno propitkivanje rada društva isprepliće se sa političkim ciljevima i postupcima brojnih sudionika i čimbenika iz političke arene. Dodatne poteškoće u poslovnim funkcioniranju društva određene su i različitim pristupom unutar suvlasnika i osnivača što se kao najveći izazov ogleda u činjenici da predstavnik Općine Koprivnički Ivanec javno zagovara zatvaranje odlagališta i likvidaciju ovog poslovnog subjekta, dok istovremeno ažurno traži naplatu komunalne naknade koja godišnje iznosi 1.746.472 kn.

Društvo je ovom riziku posebno bilo izloženo tijekom 2020. godine, koje je započelo neposredno pred parlamentarne izbore, s ciljem ostvarenja političkih ciljeva prvenstveno Općinskog načelnika Općine Koprivnički Ivanec. U javnost su plasirane tobožnje štete u poslovanju društva od cca 17.000.000 kn, manipulacije sa kapacitetom odlagališta, protuzakonito preuzimanje otpada, te onečišćenja okoliša zbog prelijevanja procjednih voda iz laguna. Takvim lažnim, zlonamjernim i za potrebe vlastite „medijske vidljivosti“, gosp. Šveговиća, neosnovano je i nepotrebno uznemiravao javnost. Također, su temeljem objavljenih informacija protiv društva i uprave podnesene četiri kaznene prijave o čijem ishodu u ovom trenutku nemamo informacije.

Također, Općinski načelnik ne dozvoljava razmatranje poslovanja društva na sjednicama Općinskog vijeća, a sve kako sa točnim informacijama o poslovanju ne bi bili upoznati članovi Općinskog vijeća

- **Kreditni rizik** – izloženost financijskoj nesposobnosti povrata danih zajmova u ugovorenim rokovima pravnim osobama od strane društva i to: Piškornica d.o.o. (2.614.051 kn) i Komunalni servisi Jasenovac (57.218 kn)
- **Mogući značajni financijski troškovi** održavanja strojeva, obzirom na njihovu starost i stanje
- **Uprava ne isključuje i mogućnost podmetanja požara** na odlagalištu,
- **Izgledna obveza društva na sanaciji „starog otpada“** da bez naplate zbrinjavanja 7.000 tona, što će smanjiti očekivane prihode društva do zatvaranja odlagališta za 4.620.000 kn
- **Provedba Rješenja Porezne uprave (žalba ne odgađa provedbu)** zaprimljeno u 2021. godini kojom se odbija zahtjev za izmjenu financijskih izvještaja za 2016. i 2017. godinu, a čije su financijske posljedice smanjenje potraživanja od države za 602.230,57 kn i smanjenje rezervacija za zatvaranje odlagališta za 3.212.460,54 kn. Ovo knjiženje biti će provedeno u 2021. godini.  
Slijedeći rizik koji proizvodi navedeno Rješenje je obveza plaćanja poreza na dobit na iznos rezerviranih sredstava u 2018, 2019. i 2020. za zatvaranje odlagališta, što bi bio dodatni trošak bez kamata od 821.975,12 kn.  
Na ovo Rješenje društvo je uložilo Žalbu, jer smatramo da društvo ima pravo kao porezno priznati trošak rezervirati sredstva za zatvaranje odlagališta, jer je to zakonom propisana obveza i za koju je se izdaje financijsko jamstvo.

## 2.4. Važniji poslovni događaji

1. Završena izgradnja I faze nasipa na IV plohi odlagališta
2. Potvrđena optužnica protiv Mladena Jozinovića
3. Ishođena Lokacijska dozvola za izgradnju aktivnog sustava otplinjavanja
4. Načelnik Općine Koprivnički Ivanec zatražio izvanredni nadzor utvrđivanja količina odloženog otpada na odlagalištu na način da se izda suglasnost za snimanje, a da nadzor obavi Općina Koprivnički Ivanec.
5. Kvar na reduktoru kompaktora
6. Kvar muljne pumpe za lagunu 2.
7. Načelnik Švegović podnio kaznenu prijavu USKOK-u protiv PSO-a i direktora
8. Državni inspektorat proveo nadzor nad ukupno odloženim količinama otpada
9. Općinskom sudu podnesen zahtjev za osiguranje dokaza – zbijenost IV plohe
10. Angažiran Geotehnički fakultet za izradu stručnog mišljenja o zbijenosti otpada
11. Udruga Zelena Piškornica podnijela kaznene prijave protiv osnivača i uprave Piškornica d.o.o. i PSO-a
12. Proveden interni nadzor stanja odlagališta nakon iznadprosječnih oborina kojim je utvrđeno da nije došlo do miješanja procjednih i oborinskih voda. Također su uočene uginule ribe, o čemu je obaviještena služba 112.
13. Općinski načelnik i predstavnici Geotehničkog fakulteta posjetili odlagalište
14. Udruga Zelena Piškornica podnijela kaznenu prijavu protiv svih radnika društva
15. Protiv Općinskog načelnika gosp. Švegovića podnesena prekršajna prijava radi neovlaštene objave izvještaja geodetskog snimanja odlagališta
16. Općina Koprivnički Ivanec pokrenula sudski postupak osiguranja dokaza za IV odlagališnu plohu
17. Općina Koprivnički Ivanec obustavila pokrenuti postupak osiguranja dokaza

18. Podnesen zahtjev za provođenjem nadzora zakonitosti Odluke o komunalnoj naknadi Općine Koprivnički Ivanec
19. Podnesen zahtjev za izmjenu i dopunu Okolišne dozvole
20. Pokrenut postupak za usklađenjem sa Dozvolom za gospodarenje otpadom – izdavanje jamstva
21. Uočeni mogući problemi upravljanja procjednim vodama
22. Provedena nabava i izvršeno privremeno prekrivanje dijela IV plohe odlagališta u svrhu smanjenja količine procjednih voda
23. Nabava rezervne muljne pumpe za lagune
24. Nastavljena primjena dodatnih preventivnih mjera upravljanja procjednim vodama – izgradnja dviju privremenih laguna na odlagalištu
25. Incident prodora procjedne vode u okoliš putem zaštitnih kolona za napajanje sustava video nadzora. Incident prijavljen Državnom inspektoratu
26. Državni inspektorat izvršio nadzor na radom i stanjem odlagališta po prijavljenom incidentu. Nije bilo primjedbi inspekcije na postupanje tvrtke povodom incidenta.

## **2.5. Dodatne informacije i obavijesti – saznanja uprave**

Uprava ne raspolaže novim informacijama, obavijestima i saznanjima tijekom poslovanja u 2020. godini.

## **2.6. Organizacija i zaposlenost**

Pravilnikom o organizaciji iz lipnja 2019. godine poslovanje društva organizirano je na slijedeći način

- SD Zbrinjavanje otpada
- SD Ostale usluge
- SD Zajednički poslovi

Novim Pravilnikom o sistematizaciji radnih mjesta smanjen je broj predviđenih radnika sa 40 radnika na 17 radnika.

Za obavljanje djelatnosti društvo je u potpunosti kadrovski i tehnički opremljeno. Operativna aktivnost društva propisana je osnovnim internim aktima i to: Pravilnikom o organizaciji, Pravilnikom o radu i Pravilnikom o sistematizaciji radnih mjesta. Društvo u 2020. godini u potpunosti primjenjuje troškovno računovodstvo.

Krajem 2020. godine uspješno je provedena recertifikacija sustava kvalitete i to za slijedeće standarde:

1. ISO 9001
2. ISO 14001
- 3.

U društvu je na dan 31.12.2020. zaposleno ukupno 15 radnika, od čega su dva radnika zaposlena na određeno vrijeme, dok je jedna radnica na porodiljskom dopustu:

Kvalifikacijska struktura	Broj zaposlenih na kraju 2020.
VSS	4
VŠS	
SSS	4
KV	2
NKV	5
<b>Ukupno:</b>	<b>15</b>

rb	Opis	Ukupno 2020.
1.	Prosječan broj zaposlenih	15
2.	Prosječna bruto plaća	6.896
3.	Prosječna neto plaća	5.164

Najniža isplaćena neto plaća iznosi 3.992 kn, a najviša 12.751 kn.

Radnicima je tijekom 2020. isplaćena naknada za topli obrok mjesečno u iznosu od 410 kn, te ostale neoporezive naknade u ukupnom iznosu po radniku od 8.600 kn.

Na dan 31.12.2020. ukupno je zaposleno 15 radnika i to na slijedećim poslovima:

- Voditelj odlagališta
- Strojar – 4 radnika
- Komunalni radnik – 5 radnika – prisustvo na odlagalištu 24 sata
- Viši stručni suradnik za zaštitu okoliša i gospodarenje otpadom – **porodiljski dopust**
- Stručni suradnik za zaštitu okoliša i gospodarenje otpadom - pripravnik
- Viši stručni suradnik za knjigovodstvo i financije – za društvo i Piškornica d.o.o.
- Administrativni referent
- Direktor

## 2.7. Financijsko poslovanje po segmentima društva

Društvo od 01. siječnja 2019. godine u potpunosti primjenjuje troškovno računovodstvo, koje je organizirano na razini mjesta i grupe troška. Na taj način se svi troškovi knjiže – raspoređuju po segmentima društva.

Praćenje poslovanja društva odvija se putem dva segmenta društva i to:

- SD Zbrinjavanje otpada
- SD Zajednički poslovi

### 2.7.1. SD Zbrinjavanje otpada

#### Financijsko poslovanje

Ostvarene prihode i rashode u 2020. godini za segment društva Zbrinjavanje otpada prikazuje slijedeća tabela:

rb	opis	tekuće razdoblje studen	tekući mjesec prosinac	ukupno
<b>1.</b>	<b>PRIHODI</b>	<b>12.058.625,80</b>	<b>638.016,40</b>	<b>12.696.642,20</b>
1.1.	zbrinjavanje otpada	12.058.625,80	638.016,40	12.696.642,20
1.2.	ostale usluge	0,00	0,00	0,00
1.3.	naplata i ukidanje usk.	0,00	0,00	0,00
1.4.	kamate	0,00	0,00	0,00
1.5.	uk.rezerva.sud.spor	0,00	0,00	0,00
1.6.	Ostali prihod	0,00	0,00	0,00
<b>2.</b>	<b>RASHODI</b>	<b>10.698.212,85</b>	<b>998.729,79</b>	<b>11.696.942,64</b>
<b>2.1.</b>	<b>Plaće i ostala materijalna prava</b>	<b>1.068.031,44</b>	<b>108.405,02</b>	<b>1.176.436,46</b>
<b>2.2.</b>	<b>Materijalni troškovi</b>	<b>678.847,06</b>	<b>52.583,49</b>	<b>731.430,55</b>
2.2.1.	osnovni materijal	264.689,96	997,99	265.687,95
2.2.2.	rezervni dijelovi	55.928,88	28.163,36	84.092,24
2.2.3.	gorivo	292.363,28	21.970,79	314.334,07
2.2.4.	struja i voda	32.824,04	3.603,31	36.427,35
2.2.5.	uredski i mat. za čišćenje	7.804,41	87,94	7.892,35
2.2.6.	Ostali materijalni troškovi	25.236,49	-2.239,90	22.996,59
<b>2.3.</b>	<b>Troškovi usluga</b>	<b>402.943,60</b>	<b>196.220,26</b>	<b>599.163,86</b>
2.3.1.	usluge održavanja vozila	147.571,55	6.250,00	153.821,55
2.3.2.	monitoring	163.690,28	28.857,55	192.547,83
2.3.3.	intelektualne usluge	0,00	0,00	0,00
2.3.4.	revizija i procjene	0,00	0,00	0,00
2.3.5.	osiguranja	25.090,38	-2.563,29	22.527,09
2.3.6.	odvjetničke usluge	0,00	0,00	0,00
2.3.7.	ostalo	66.591,39	163.676,00	230.267,39
<b>2.4.</b>	<b>Ostali troškovi</b>	<b>8.444.083,46</b>	<b>633.965,45</b>	<b>9.078.048,91</b>
2.4.1.	Komunalna naknada	1.600.932,96	145.539,36	1.746.472,32
2.4.2.	Zakup RCGO	1.111.000,00	101.000,00	1.212.000,00
2.4.3.	Rezervacije sredstava	2.756.071,71	150.832,84	2.906.904,55
2.4.4.	Amortizacija	2.970.397,81	236.537,48	3.206.935,29
2.4.5.	rezervacija-sudski spor	0,00	0,00	0,00
2.4.6.	ugovori o djelu	0,00	0,00	0,00
2.4.7.	reprezentacija	0,00	0,00	0,00
2.4.8.	dnevnice i troš.na putu	0,00	0,00	0,00
2.4.9.	Ostalo	5.680,98	55,77	5.736,75
<b>2.5.</b>	<b>Financijski troškovi</b>	<b>104.307,29</b>	<b>7.555,57</b>	<b>111.862,86</b>
2.5.1.	kamate	104.307,29	7.555,57	111.862,86
2.5.2.	Vrijednosna usklađenja	0,00	0,00	0,00
2.5.3.	Otpisi	0,00	0,00	0,00
2.5.4.	ostali financijski troškovi	0,00	0,00	0,00
<b>1</b>	<b>UKUPNI PRIHODI</b>	<b>12.058.625,80</b>	<b>638.016,40</b>	<b>12.696.642,20</b>
<b>2</b>	<b>UKUPNI RASHODI</b>	<b>10.698.212,85</b>	<b>998.729,79</b>	<b>11.696.942,64</b>
<b>3</b>	<b>DOBIT/GUBITAK PRIJE POREZA</b>	<b>1.360.412,95</b>	<b>-360.713,39</b>	<b>999.699,56</b>

Ostale financijske podatke o poslovanju SD Zbrinjavanje otpada prikazuje slijedeća tabela:



Cijena zbrinjavanja i prodajna cijena	Ukupno	%
1 Operativni troškovi zbrinjavanja	2.507.030,87	19%
2 Neoperativni troškovi zbrinjavanja	9.189.911,77	71%
3 Trošak Zajedničkih poslova	1.196.773,11	9%
<b>4 Ukupni troškovi</b>	<b>12.893.715,75</b>	<b>100%</b>

<b>5 cijena operativna kn/t</b>	<b>76,90</b>
6 cijena neoperativna kn/t	281,90
7 cijena zajedničkih poslova kn/t	36,71
<b>8 ukupna cijena zbrinjavanja kn/t</b>	<b>395,52</b>
<b>9 Prodajna cijena kn/t</b>	<b>389,54</b>

U SD Zbrinjavanja otpada ostvaren je prihod u iznosu od 12.696.642,20 kn i rashodi u iznosu od 11.696.942,64 kn, odnosno dobit prije oporezivanja u iznosu od 999.699,56 kn.

Operativni prihodi SD Zbrinjavanje otpada iznose 12.696.642,20 kn, dok operativni rashodi (rashodi umanjeni za ostale i financijske troškove) iznose 2.507.030,87 kn, a operativna dobit iznosi 10.189.611,33 kn.

Operativni troškovi iznose 19 % ukupnih troškova, dok neoperativni troškovi iznose 71 % ukupnih troškova.

Operativni trošak zbrinjavanja otpada za 2020. godinu iznosi 76,90 kn/tona, dok ukupni troškovi zbrinjavanja otpada iznose 395,52 kn/t.

Prosječna ostvarena cijena usluge zbrinjavanja otpada u 2020. godini iznosi 389,54 kn/toni.

### Gospodarenje otpadom i rad odlagališta

Tvrtka Piškornica –sanacijsko odlagalište d.o.o. za djelatnost gospodarenja otpadom posjeduje sljedeće dozvole:

- Dozvola za gospodarenjem otpadom, KLASA: UP/I-351-02/17-01/9, URBROJ: 2137/1-05/01-17-20
- Rješenje o okolišnoj dozvoli KLASA.UP/I 351-03/14-02/47
- Rješenje o izmjeni i dopuni rješenja o okolišnoj dozvoli, KLASA; UP/I-351-03/17-02/14, URBROJ: 517-06-2-2-1-17-12
- Rješenje o izmjeni i dopuni uvjeta okolišne dozvole, KLASA: UP/I-351-03/17-02/14, URBROJ: 517-06-2-2-1-18-28
- Rješenje o izmjeni i dopuni dozvole za gospodarenje otpadom klasa: UP/I 351-02/15-01/4, Ubroj: 2137/1-04/12-15-8 od 29. lipnja 2015, KLASA:UP/I 351-2/16-01/7; URBROJ:2137/1-05/17-16-3
- Upis u očevidnik prijevoznika otpada PRV-1688

Tehnološka jedinica u kojoj se odvija glavna djelatnost je odlagalište otpada. Sukladno zadnjem Rješenju o izmjeni i dopuni uvjeta okolišne dozvole (KLASA: UP/I-351-03/17-02/14, URBROJ: 517-06-2-2-1-18-28) od 10. travnja 2018. godine, ukupni kapacitet odlagališta je 676 000 t. Uređeno je sukladno glavnom projektu, a prostor za odlaganje otpada zauzima površinu cca 6.7 ha. Organizirano sakupljen

Godišnje izvješće o poslovanju društva za 2020. godinu

neopasni otpada odlaže se na uređenoj plohi odlagališta otpada. Tehnologija odlaganja otpada sastoji se od istresanja otpada na radnu površinu, rasprostiranje otpada u slojeve, zbijanja otpada, dnevnog prekrivanja otpada inertnim materijalom i prekrivanja popunjene etaže slojem inertnog materijala. Trenutno je na odlagalištu uspostavljen pasivan način otplinjavanja putem ugrađenih odzračnika, ukupno njih 19, 5 odzračnika se nalaze na ploham 1,2 i 3, dok se 14 odzračnika nalazi na plohi 4 i trenutno su u izgradnji, odnosno podižu se sa popunjavanjem plohe. Za izgradnju aktivnog sustava otplinjavanja ishođena je Lokacijska dozvola.

Ulazno-izlazna zona na odlagalištu obuhvaća sve objekte predviđene za smještaj opreme i boravak radnika (ulazna vrata, objekt za zaposlene, plato za pranje vozila, sabirni bazen za sanitarne otpadne vode, parkiralište)

Oborinske vode sa zatvorenog djela odlagališta prikupljaju se u obodnom kanalu te se preko taložnika ispuštaju u vodotok Gliboki. Tijekom 2018. godine ispred taložnika V1 ugrađeno je još jedno prelivno okno sa zapornicom kako bi se u slučaju incidentnih situacija mogao zatvoriti ispušt oborinskih voda s prostora odlagališta prema vodotoku Gliboki.

Procjedne vode iz odlagališta sakupljaju se u vodonepropusnim sabirnim bazenima (lagunama K1a i K1b) iz kojih se vrši recirkulacija u tijelo odlagališta.

Tokom 2018. godine na dovodne cijevi procjednih voda u lagune K1a i K1b ugrađeni su ventili pomoću kojih je omogućeno kontrolirati dotok procjedne vode prema lagunama, odnosno uspostavljena je bolja kontrola nad recirkulacijom procjednih voda na odlagalištu.

### Praćenje stanja okoliša

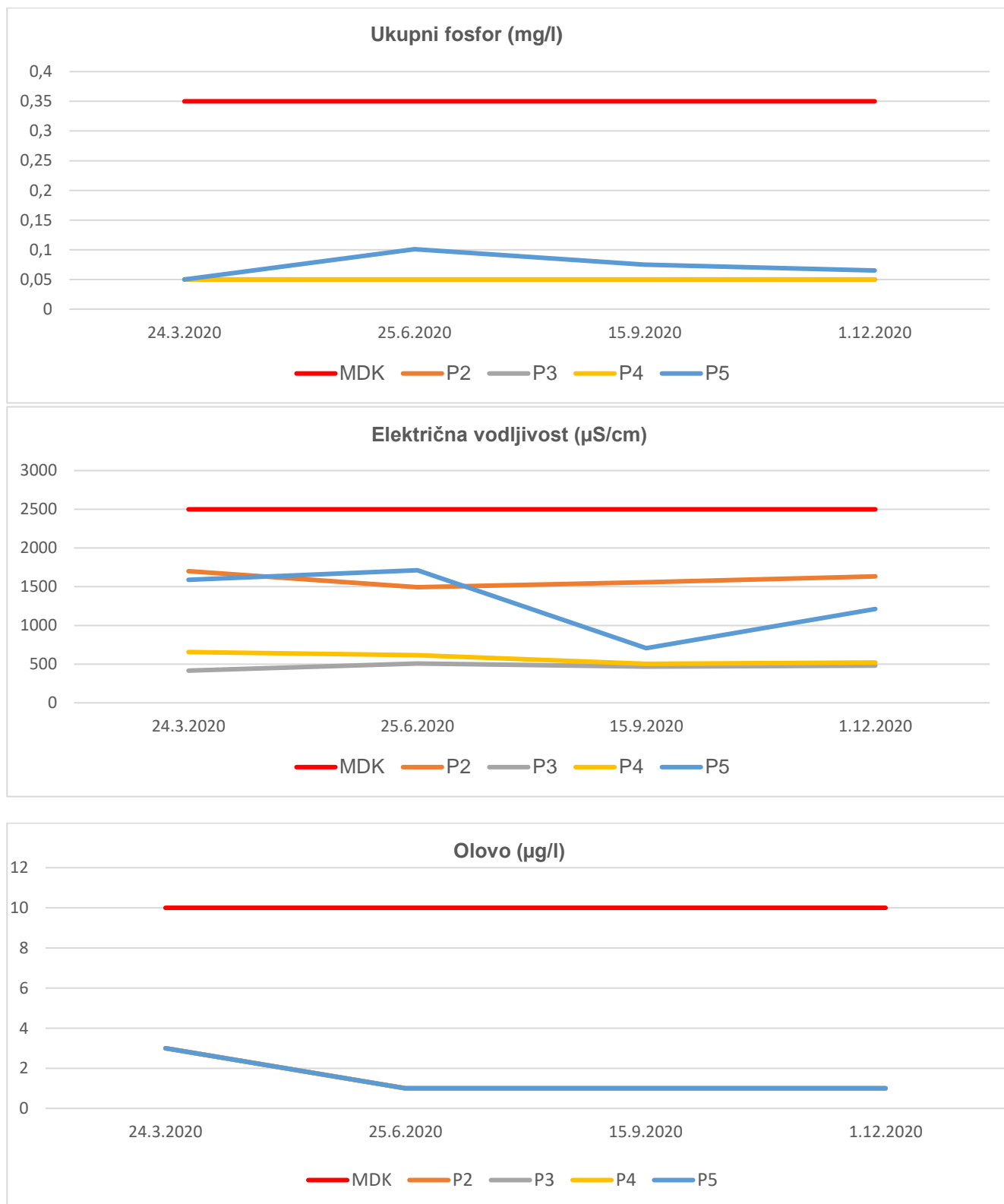
Sukladno Okolišnoj dozvoli tvrtka Piškornica sanacijsko odlagalište d.o.o dužna je vršiti monitoring stanja okoliša. U skladu s tim, tokom 2020. provedena su mjerenja emisija u zrak, vodu, mjerenje buke, te nepropusnosti sabirnih bazena za procjedne vode.

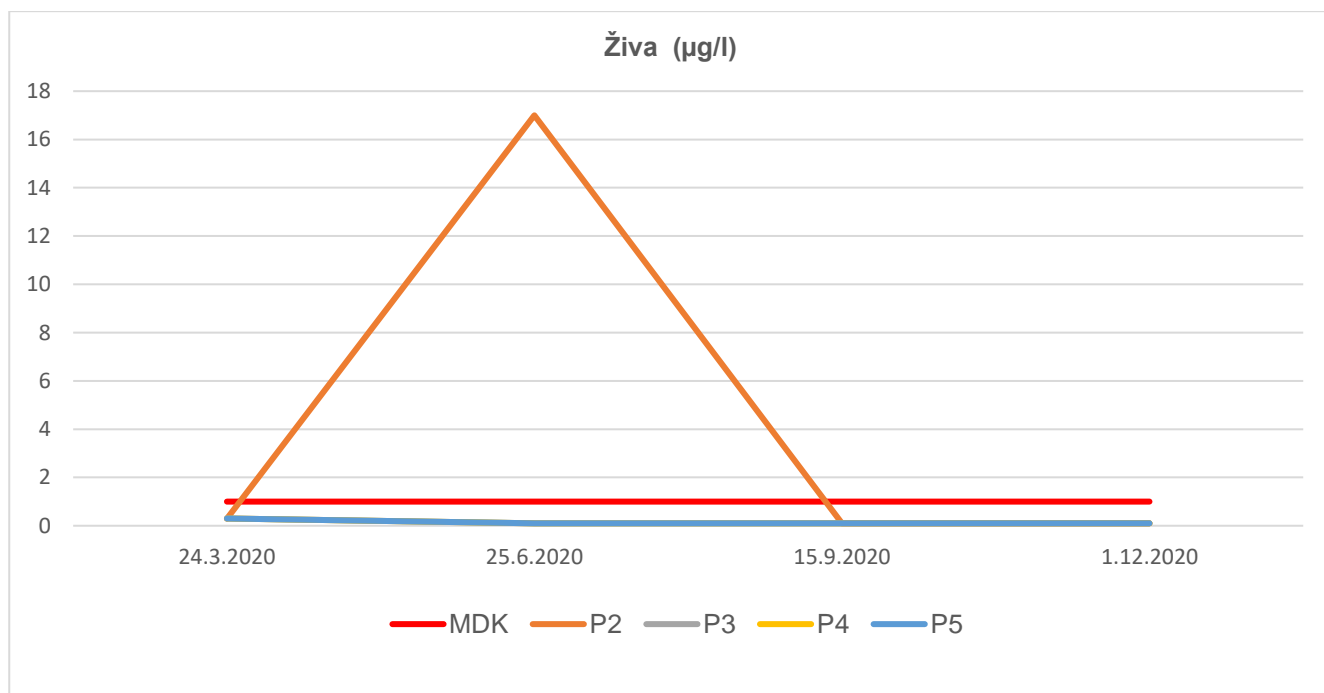
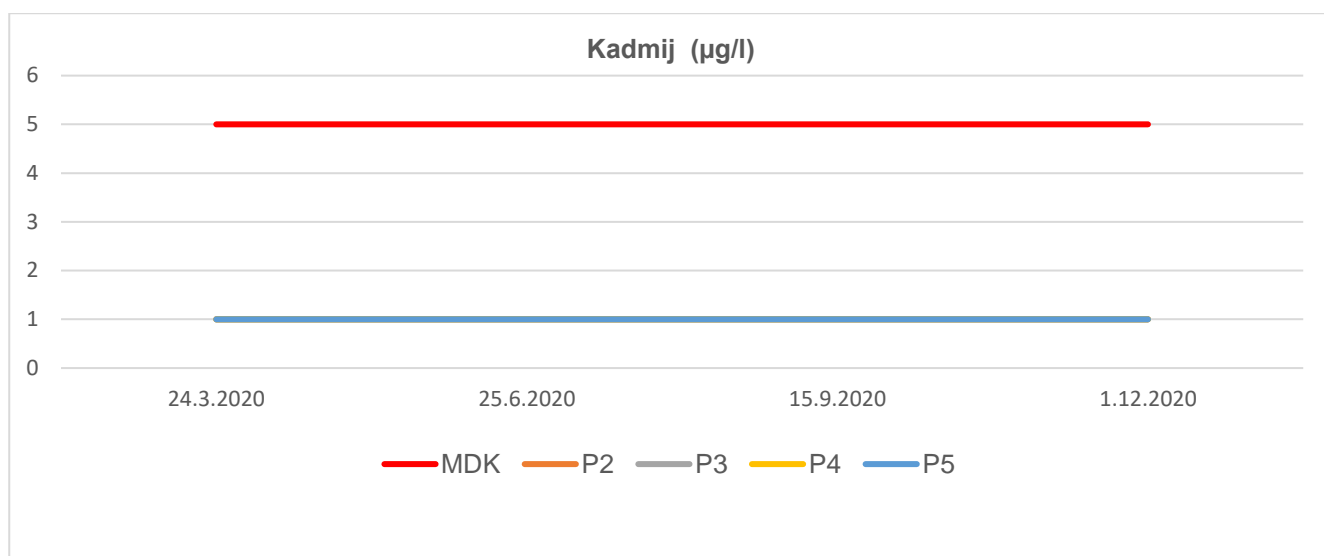
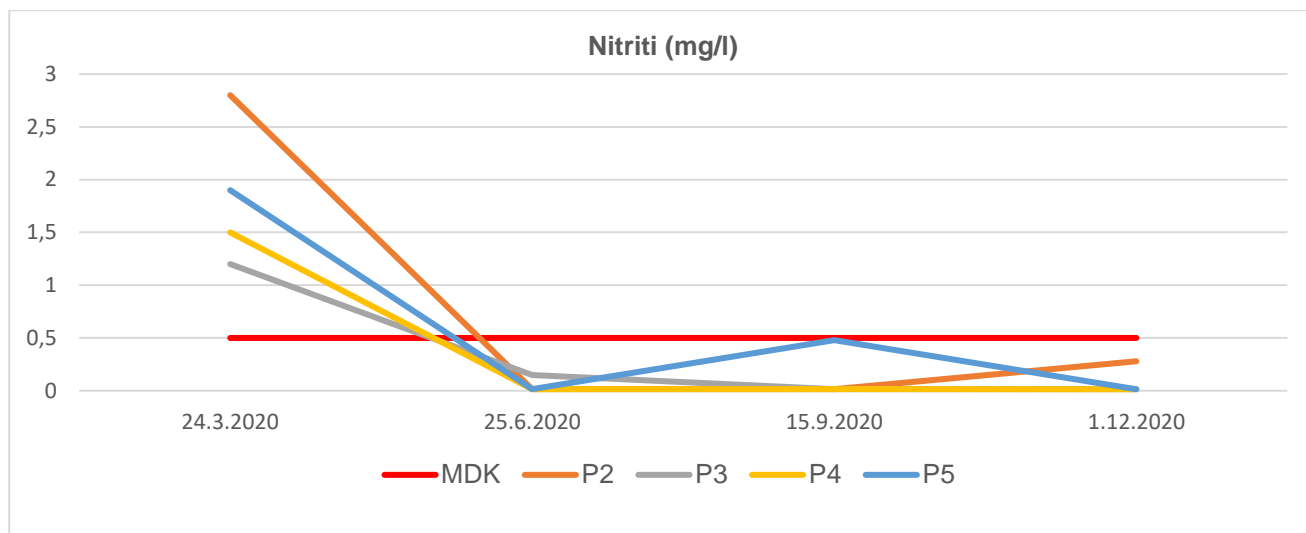
Godišnji plan praćenja stanja okoliša

MJESEC	GODIŠNJI PLAN PRAĆENJA STANJA OKOLIŠA				
	EMISIJE U ZRAK	OTPADNE VODE	PODZEMNE VODE	POVRŠINSKE VODE	OSTALO
SJEČANJ					*Deratizacija
VELJAČA					
OŽUJAK	Plinski zdenci	*sabirni bazen K1a, K1b	*piezometri P2,P3,P4,P5, PN5, PN8, PN12	*površinske vode, vodotok Gliboki (most Pustakovec uzvodno, most Đelekovec nizvodno)	
TRAVANJ			*razina podzemne vode u piezometrima		*Deratizacija
SVIBANJ					*mjerenje kvalitete zraka u blizini odlagališta (14 dana kontinuirano)
LIPANJ	Plinski zdenci	*sabirni bazeni K1a i K1b	*piezometri P2,P3,P4,P5, PN5, PN8, PN12	*površinske vode, vodotok Gliboki (most Pustakovec uzvodno, most Đelekovec nizvodno)	*Dezinfekcija, dezinfekcija *oborinske vode (nakon okna V1)
SRPANJ					*Dezinfekcija, dezinfekcija, deratizacija
KOLOVOZ					*Dezinfekcija, dezinfekcija *mjerenje razine buke
RUJAN	Plinski zdenci	*sabirni bazen K1a, K1b	*piezometri P2,P3,P4,P5, PN5, PN8, PN12	*površinske vode, vodotok Gliboki (most Pustakovec uzvodno, most Đelekovec nizvodno)	*Dezinfekcija, dezinfekcija
LISTOPAD	*Mjerenje koncentracije kisika i metana u oknima procjednih voda i crpnih stranica		*razina podzemne vode u piezometrima		*Deratizacija
STUDENI					*mjerenje kvalitete zraka u blizini odlagališta (14 dana kontinuirano)
PROSINAC	Plinski zdenci	*sabirni bazen K1a, K1b	*piezometri P2,P3,P4,P5, PN5, PN8, PN12	*površinske vode, vodotok Gliboki (most Pustakovec uzvodno, most Đelekovec nizvodno)	

Mjerenja emisija u vode vrše se 4 puta godišnje. Mjerenjem su obuhvaćeni sabirni bazeni (lagune) K1a i K1b, podzemne vode u piezometrima P2, P3, P4, P5, PN5, PN8 i PN12 te površinske vode vodotoka Gliboki, uzvodno kod mosta Pustakovec i nizvodno kod mosta Đelekovec. Mjerenje razine podzemnih voda u piezometrima P2,P3,P4,P5 vrši se najmanje dva puta godišnje, te mjerenje razina podzemne vode koja je prikazana na ispitnim izvještajima.

Rezultati ispitivanja pokazuju slijedeći grafovi, za parametre čije su granične vrijednosti propisane:





Ispitivanja površinskih voda, odnosno vodotoka Gliboki uzvodno (G1) i nizvodno (G2) od odlagališta vrše se 4 puta godišnje, odnosno u ožujku, lipnju, rujnu i prosincu.

Rezultati ispitivanja prikazani su u tablici, za parametre čije su granične vrijednosti propisane Uredbom o standardu kakvoće vode (NN 73/13, NN 78/15, NN 61/16, NN 80/18)

Rezultati ispitivanja površinskih voda za 2020. godinu.

Površinke vode-stanje voda *						
		KPK	BPK5	Ukupni dušik	Ukupni fosfor	pH
ožujak	G1	DOBRO	DOBRO	VRLO DOBRO	DOBRO	VRLO DOBRO
	G2	DOBRO	VRLO DOBRO	VRLO DOBRO	DOBRO	VRLO DOBRO
lipanj	G1	VRLO DOBRO	VRLO DOBRO	VRLO DOBRO	VRLO DOBRO	VRLO DOBRO
	G2	VRLO DOBRO	VRLO DOBRO	VRLO DOBRO	VRLO DOBRO	DOBRO
rujan	G1	VRLO DOBRO	VRLO DOBRO	VRLO DOBRO	VRLO DOBRO	VRLO DOBRO
	G2	VRLO DOBRO	VRLO DOBRO	VRLO DOBRO	VRLO DOBRO	VRLO DOBRO
prosinač	G1	VRLO DOBRO	VRLO DOBRO	VRLO DOBRO	VRLO DOBRO	DOBRO
	G2	VRLO DOBRO	VRLO DOBRO	VRLO DOBRO	VRLO DOBRO	VRLO DOBRO

\*Stanje voda sukladno Uredbi o standardu kakvoće vode (NN 73/13, NN 51/14, NN 78/15, NN 61/16, NN 80/18)

G1- točka uzorkovanja uzvodno od odlagališta, kod mosta Pustakovec

G2- točka uzorkovanja nizvodno od odlagališta, kod mosta Đelekovec

O rezultatima analiza površinskih, podzemnih i procjednih voda obaviješten Državni inspektorat, te su sva izvješća poslana nadležnom upravnom tijelu u Koprivničko-križevačkoj županiji- Upravnom odjelu za prostorno uređenje, gradnju i zaštitu okoliša.

Sukladno okolišnoj dozvoli, tokom godine provedena su 4 mjerenja emisija u zrak na 19 plinskih odzračnika, te mjerenje koncentracije kisika i metana u oknima procjednih voda i crpnih stanica. S obzirom da je 4. ploha trenutno aktivna, odnosno na nju se odlaže otpad, očekivano je da su punjenjem plohe pojedini dijelovi plohe, odnosno plinski zdenci više „aktivni“ od drugih. S obzirom da je utvrđena veća aktivnost i produkcija metana na zapadnom dijelu odlagališta, odnosno koncentracija metana kreće se između 5-15 % što predstavlja eksplozivnu koncentraciju, izdano je niz upozorenja i protokola radnicima, ali i korisnicima usluga odlagališta kako bi se rizik od eventualne eksplozije ili izbijanja požara sve na najmanju moguću razinu.

Od ostalih mjera praćenja stanja okoliša propisanih okolišnom dozvolom, u studenom 2020. godine obavljeno je mjerenje buke na odlagalištu.

Mjere deratizacije dezinfekcije i dezinsekcije provedene su 4 puta godišnje.

Meteorološki podaci prate se svakodnevno na meteorološkoj postaji na odlagalištu (in situ), i to: količina oborina, temperatura, vlaga, atmosferski tlak, intenzitet oborina, temperatura na vjetru, THW indeks, UV indeks, smjer vjetrova i brzina vjetrova.

## **Zaključak:**

Temeljem provedenog monitoringa, propisanog Okolišnom dozvolom, u 2020. godine nije zabilježen negativni utjecaj na stanje okoliša odlagališta otpada Piškornica.

Zbog velikih količina oborina u IV kvartalu 2019 i tijekom prva tri kvartala 2020. identificiran je mogući problem upravljanja procjednim vodama. Stoga je u rujnu 2020. izrađen Plan dodatnih preventivnih mjera upravljanja procjednim vodama koji se sastojao od redovnih i izvanrednih dodatnih preventivnih mjera čiji je cilj:

- Smanjenje količina procjednih voda
- Povećanje kapaciteta prihvata procjednih voda
- Povećanje sigurnosti recirkulacije procjednih voda
- Zbrinjavanje voda izvan odlagališta

Temeljem navedenog Plana značajno je povećana sigurnost upravljanja procjednim vodama, a time i zaštita okoliša odlagališta.

## **Incidenti**

Tijekom 11. prosinca 2020. godine u poslijepodnevnom satima uočen je prodor procjedne vode u okoliš na odlagalištu Piškornica u Koprivničkom Ivanju. O tom događaju izvijestili smo odmah Državni inspektorat, Općinu Koprivnički Ivanec, te javnost putem Internet stranica.

Prodor procjedne vode uzrokovan je radovima na proširenju postojećeg video nadzora odlagališta, i to građevinskim radovima na temelju stupa sa kojeg će se putem zaštitnih kolona osigurati optika i napajanje strujom novog stupa – odnosno nova kamera sa koje će se kvalitetnije nadzirati IV ploha odlagališta. Kako izvođač radova još nije izvršio postavljanje optičkog kabla i napajanja za novu kameru, nisu završeni niti radovi na cjelokupnom zatvaranju budućeg spoja.

U takvim okolnostima, a uslijed velikih oborina došlo je do prodora procjedne vode u jednu od tri zaštitne kolone. Zaštitne kolone ukopane su u pokose odlagališta, te preko obodnog puta odlagališta dolaze na istočnu stranu uz samu ogradu u jedno razvodno okno. Procjedna voda sa vrha odlagališta putem jedne zaštitne kolone otjecala je u okno, te iz okna u okoliš, prvenstveno iza ograde na put koji se nalazi uz samu ogradu.

Prema stanju terena u trenutku sanacije, procjenjujemo da se oko 500 litara procjedne vode nekontrolirano izlilo u okoliš.

Šire područje istjecanja procjedne vode sanirano je na način daje uklonjeno oko 20 m<sup>3</sup> onečišćenog tla, a koja je zbrinuta na odlagalištu Piškornica. Nakon odvoza onečišćenog tla, na isto mjesto dopremljena je zemlja, te su na taj način u potpunosti sanirane posljedice prodora procjedne vode.

Po prijavi incidenta na teren su izašle inspekcije Državnog inspektorata i to vodopravna inspekcija i inspekcija zaštite okoliša. Nadležne inspekcije utvrdile se da je društvo u potpunosti postupilo u skladu sa propisima, te otklonilo mogućnost bilo kakvog onečišćenja okoliša.

## **Inspekcijski nadzori**

Tokom 2020. godine provedeno je šest inspekcijskih nadzora i to:

1. 05.05.2020. – Inspekcija zaštite okoliša – utvrđivanja ukupno odloženih količina otpada
2. 15.05.2020. – Inspekcija zaštite okoliša – utvrđivanje odloženih količina otpada – dopuna
3. 16.07.2020. – Inspekcija zaštite okoliša – redovni nadzor

4. 24.07.2020. – Vodopravna inspekcija – redovni nadzor
5. 14.12.2020. – Inspekcija zaštite okoliša – izvanredni nadzor - prijavljeni incident
6. 15.12.2020. – Vodopravna inspekcija – izvanredni nadzor povodom prijavljenog incidenta

Inspekcijski nadzori utvrdili su da tvrtka u potpunosti upravlja odlagalištem u skladu sa zakonskim propisima i izdanim dozvolama, te nisu imali bilo kakve primjedbe na rad, upravljanje i stanje na odlagalištu i okoliša.

### Zaprimljene količine otpada

U 2020. godini ukupno je zaprimljeno i zbrinuto 32.599.580 kg otpada, što je u odnosu na 2019. godinu smanjenje za 3.309.910 kg.

Slijedeće tabele prikazuju analitiku zaprimanja otpada u 2020. godini:

- Po ključnom broju otpada

rb	ključni broj i opis	ukupno-kg
1	020104 Otpadana plastika (isključujući ambalažu)	28.800
2	020304 Materijali neprikladni za potrošnju i preradu	0
2	040222 otpad od prerađenih tekstilnih vlakana	46.540
3	100101 taložni pepo, šljaka, i prašina iz kotla	236.880
4	170107 Mješavina betona, cigle, crijepa, pločice	0
5	170604 izolacijski materijali	200
6	170904 miješani građevinski otpad	29.070
7	190305 Stabilizirani otpad koji	0
8	190801 ostaci na sitima i grabljama	6.930
9	190802 otpad iz pjeskolova	27.090
10	191212 ostali otpad od mehaničke obrade otpada	10.025.540
11	200199 ostali sastojci komunalnog otpada	80
12	200203 ostali otpad koji nije biorazgradiv	818.280
13	200301 miješani komunalni otpad	19.266.450
14	200303 Ostaci od čišćenja ulica	0
15	200307 glomazni otpad	1.545.340
16	200399 ostali otpad koji nije specificiran	568.380
17	<b>Ukupno</b>	<b>32.599.580</b>

- Po kupcima:

rb	naziv	ukupno - kg
1	GKP Komunalac d.o.o.	7.560.680
2	Eko-flor plus d.o.o.	6.003.130
3	GKP Pre-kom d.o.o.	4.177.480
4	Čistoća Varaždin	3.524.580
5	Lotus 91 d.o.o.	2.999.840
6	Drava Kom d.o.o.	2.128.280
7	Univerzal d.o.o.	1.999.440
8	Novokom d.o.o.	1.491.950
9	Lukom d.o.o.	1.090.760
10	Unija Nova d.o.o.	806.300
11	Lijepa Bistrica d.o.o.	770.600
12	Renotex d.o.o.	46.540
13	<b>ukupno - kg</b>	<b>32.599.580</b>



Ukupno do sada zbrinute količine otpada na odlagalištu prikazuje slijedeća tabela:

Godina	Odloženi otpad - t	Ukupno odloženo - t
<b>1982 - 2005.</b>	<b>355.921</b>	<b>355.921</b>
2005	25.032	380.953
2006	22.950	403.903
2007	24.532	428.435
2008	23.404	451.839
2009	18.750	470.589
2010	11.237	481.826
2011	9.177	491.003
2012	6.868	497.871
2013	8.081	505.952
2014	8.042	513.994
2015	25.919	539.913
2016	98.254	638.167
2017	78.449	716.616
2018	55.392	772.008
2019	35.909	807.917
<b>2020</b>	<b>32.599</b>	<b>840.516</b>



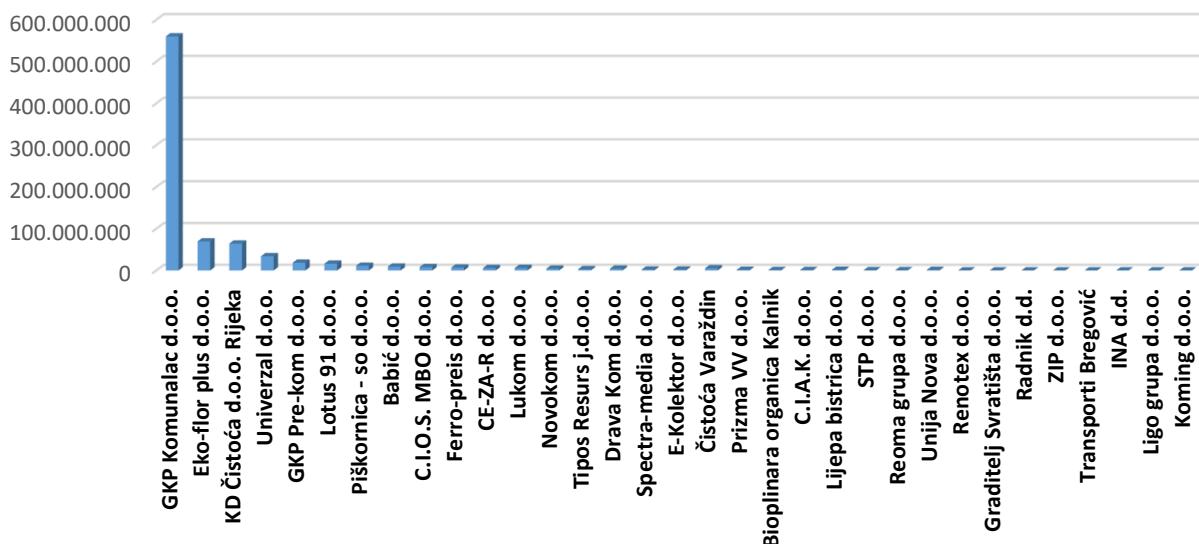
Ukupno odložene količine otpada po kupcima prikazuje slijedeća tabela i graf:

rb	opis	količina - kg	postotak
1	GKP Komunalac d.o.o.	560.277.987	66,6588
2	Eko-flor plus d.o.o.	69.605.995	8,2813
3	KD Čistoća d.o.o. Rijeka	64.464.800	7,6697
4	Univerzal d.o.o.	33.990.400	4,0440
5	GKP Pre-kom d.o.o.	18.576.588	2,2101
6	Lotus 91 d.o.o.	16.343.220	1,9444
7	Piškornica - so d.o.o.	11.381.940	1,3542
8	Babić d.o.o.	9.231.660	1,0983
9	C.I.O.S. MBO d.o.o.	8.122.380	0,9664
10	Ferro-preis d.o.o.	6.934.700	0,8251
11	CE-ZA-R d.o.o.	5.749.420	0,6840
12	Lukom d.o.o.	6.079.150	0,7233
13	Novokom d.o.o.	4.526.410	0,5385
14	Tipos Resurs j.d.o.o.	3.016.060	0,3588
15	Drava Kom d.o.o.	4.403.000	0,5238
16	Spectra-media d.o.o.	2.245.870	0,2672
17	E-Kolektor d.o.o.	2.167.480	0,2579
18	Čistoća Varaždin	5.223.560	0,6215
19	Prizma VV d.o.o.	1.517.470	0,1805
20	Bioplinara organica Kalnik	1.113.060	0,1324
21	C.I.A.K. d.o.o.	1.048.660	0,1248
22	Lijepa bistrice d.o.o.	1.514.160	0,1801
23	STP d.o.o.	602.800	0,0717
24	Reoma grupa d.o.o.	573.220	0,0682
25	Unija Nova d.o.o.	1.208.640	0,1438
26	Renotex d.o.o.	241.060	0,0287
27	Graditelj Svratista d.o.o.	149.980	0,0178
28	Radnik d.d.	115.870	0,0138
29	ZIP d.o.o.	47.600	0,0057



30	Transporti Bregović	28.280	0,0034
31	INA d.d.	14.200	0,0017
32	Ligo grupa d.o.o.	640	0,0001
33	Koming d.o.o.	320	0,0000
<b>34</b>	<b>ukupno</b>	<b>840.516.580</b>	<b>100,00</b>

### Ukupno odložene količine po kupcima od 1982. do 31.12.2020.



### Kapacitet odlagališta

Kapaciteti odlagališta utvrđeni su:

- Studijom utjecaja na okoliš iz 2004. godine u iznosu od 1.233.000 t – visina ploha u najvišoj točki 40 m (kako je navedeno u Studiji – brdo visine 40 metara)
- Glavnim projektom i izmjenama i dopunama građevinske dozvole u iznosu od 846.083 m<sup>3</sup> – visina ploha u najvišoj točki 35 (planirana kota 165,5 m.nm)
- Okolišnom dozvolom koji se računa od 25.03.2014. u iznosu od 676.000 tona
- Dozvolom za gospodarenje otpadom koji se računa od 25.03.2014. u iznosu od 419.500 tona

Na dan 31. prosinca 2020. godine prema Geodetskom elaboratu ukupno je odloženo 716.659 m<sup>3</sup> otpada, a najviša postignuta točka odloženog otpada nalazi se na 30 metara (160,00 m.nm). Količine ukupno odloženog otpada, kao i preostali slobodni kapacitet odlagališta utvrđuju se geodetskim snimanjem dva puta godišnje

### Slobodni kapacitet na dan 31.12.2020. godine

1. Prema Geodetskom elaboratu na dan 31. prosinca 2020. godine iznosi 129.424 m<sup>3</sup>
2. Prema Okolišnoj dozvoli 343.997 tona
3. Prema Dozvoli za gospodarenje otpadom 87.497 tona
4. Procijenjeni preostali kapacitet u tonama iznosi 110.010 tona

Dozvolom za gospodarenje otpada propisana je maksimalna godišnja količina otpada koja se može zbrinuti na odlagalištu, a iznosi 78.000 tona.

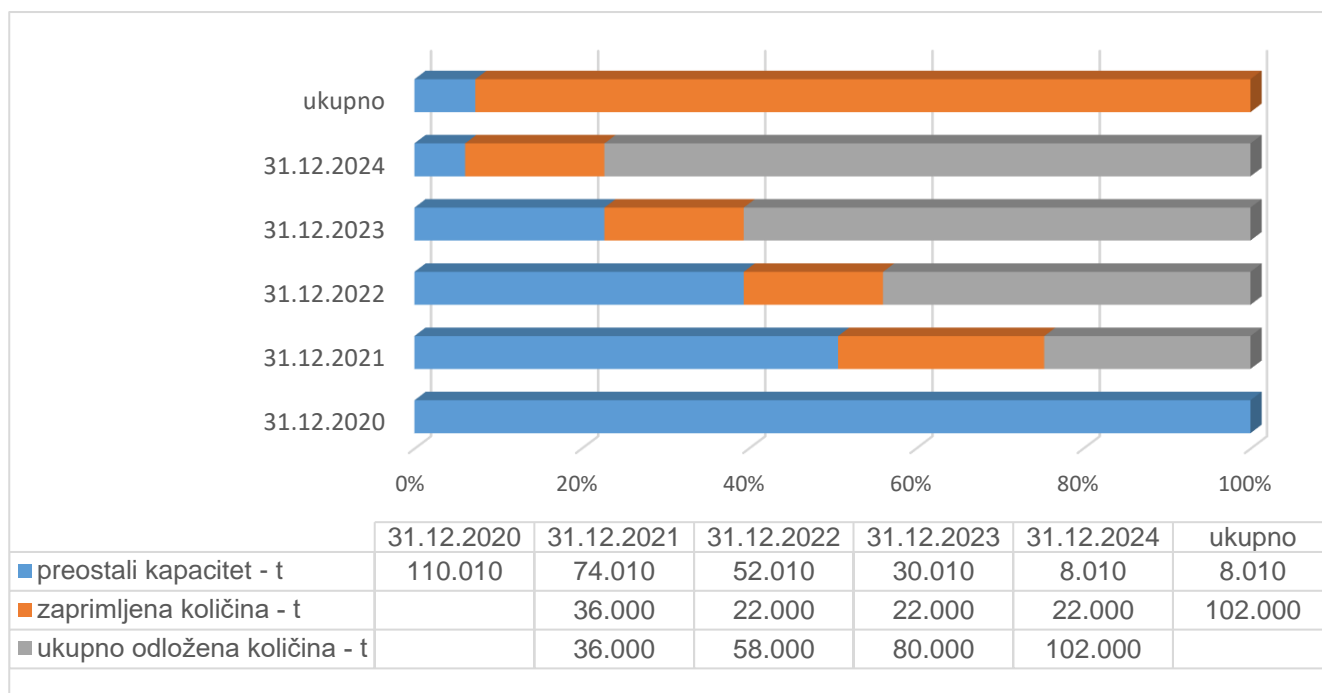
Revizija Dozvole za gospodarenje otpadom predviđena je u studenom 2021. godine,

## Zaključak

Tokom 2020. godine, praćenje stanja okoliša provedeno je sukladno Okolišnoj dozvoli. O rezultatima praćenja stanja okoliša obaviještene su sve nadležne institucije, te su sve uočene nepravilnosti ili odstupanja prijavljena nadležnim institucijama.

S ciljem poboljšanja kvalitete praćenja stanja okoliša, te smanjenja utjecaja odlagališta otpada na okoliš na minimum, Društvo konstantno ulaže i planira daljnje investicije u poboljšanje kvalitete praćenja stanja okoliša.

U odnosu na prethodne godine smanjen je prihvrat otpada, a plan zaprimanja otpada do zatvaranja odlagališta prikazuje slijedeći graf:



U provođenju monitoringa nisu utvrđeni negativni utjecaji odlagališta na okoliš, odnosno svi praćeni parametri propisani Okolišnom dozvolom su unutar zakonom propisanih vrijednosti.

### 2.7.2. SD Zajednički poslovi

SD Zajednički poslovi ostvario je prihode u iznosu od 2.264.921,49 kn i rashode u iznosu od 2.996.773,11 kn, odnosno ostvaren je gubitak u iznosu od 731.851,62 kn.

Ostvaren prihod odnosi se na prihod od kamata, odobrenja, prodaje imovine, naplate utuženih potraživanja, dok se najveći prihod odnosi na ukidanje rezervacija po sudskom sporu sa GKP Komunalac d.o.o. Koprivnica.

Ostvareni rashodi odnose se na troškove telefona, čišćenja, uredskog materijala, plaća radnika segmenta, vrijednosnih usklađenja, otpisa i rezervacije sredstava po sudskom sporu. Ostvarene prihode i rashode prikazuje slijedeća tabela:

rb	opis	tekuće razdoblje studen	tekući mjesec prosinac	ukupno
<b>1.</b>	<b>PRIHODI</b>	<b>2.213.176,33</b>	<b>51.745,16</b>	<b>2.264.921,49</b>
1.1.	zbrinjavanje otpada	24.550,00	0,00	24.550,00
1.2.	ostale usluge	141.261,69	23.250,00	164.511,69
1.3.	naplata i ukidanje usk.	26.909,09	4.942,31	31.851,40
1.4.	kamate	86.258,22	7.843,60	94.101,82
1.5.	uk.rezerva.sud.spor	1.800.000,00	0,00	1.800.000,00
1.6.	Ostali prihod	134.197,33	15.709,25	149.906,58
<b>2.</b>	<b>RASHODI</b>	<b>2.895.842,45</b>	<b>100.930,66</b>	<b>2.996.773,11</b>
<b>2.1.</b>	<b>Plaće i ostala materijalna prava</b>	<b>469.466,54</b>	<b>54.152,75</b>	<b>523.619,29</b>
<b>2.2.</b>	<b>Materijalni troškovi</b>	<b>65.346,59</b>	<b>3.557,48</b>	<b>68.904,07</b>
2.2.1.	osnovni materijal	39.030,90	0,06	39.030,96
2.2.2.	rezervni dijelovi	874,53	73,77	948,30
2.2.3.	gorivo	12.728,14	1.360,78	14.088,92
2.2.4.	struja i voda	0,00	0,00	0,00
2.2.5.	uredski i mat. za čišćenje	7.945,93	301,47	8.247,40
2.2.6.	Ostali materijalni troškovi	4.767,09	1.821,40	6.588,49
<b>2.3.</b>	<b>Troškovi usluga</b>	<b>266.974,83</b>	<b>18.659,41</b>	<b>285.634,24</b>
2.3.1.	usluge održavanja vozila	35.390,87	16,00	35.406,87
2.3.2.	monitoring	0,00	0,00	0,00
2.3.3.	intelektualne usluge	0,00	0,00	0,00
2.3.4.	revizija i procjene	33.100,00	0,00	33.100,00
2.3.5.	osiguranja	6.867,54	0,00	6.867,54
2.3.6.	odvjetničke usluge	57.500,00	4.350,00	61.850,00
2.3.7.	ostalo	134.116,42	14.293,41	148.409,83
<b>2.4.</b>	<b>Ostali troškovi</b>	<b>2.086.790,70</b>	<b>24.427,14</b>	<b>2.111.217,84</b>
2.4.1.	Komunalna naknada	0,00	0,00	0,00
2.4.2.	Zakup RCGO	76.067,20	6.915,20	82.982,40
2.4.3.	Rezervacije sredstava	0,00	0,00	0,00
2.4.4.	Amortizacija	45.095,59	3.129,53	48.225,12
2.4.5.	rezervacija-sudski spor	1.800.000,00	0,00	1.800.000,00
2.4.6.	ugovori o djelu	70.163,17	6.040,94	76.204,11
2.4.7.	reprezentacija	5.488,44	0,00	5.488,44
2.4.8.	dnevnice i troš.na putu	3.334,40	200,00	3.534,40
2.4.9.	Ostalo	86.641,90	8.141,47	94.783,37
<b>2.5.</b>	<b>Financijski troškovi</b>	<b>7.263,79</b>	<b>133,88</b>	<b>7.397,67</b>
2.5.1.	kamate	36,59	34,13	70,72
2.5.2.	Vrijednosna usklađenja	0,00	0,00	0,00
2.5.3.	Otpisi	0,00	0,00	0,00
2.5.4.	ostali financijski troškovi	7.227,20	99,75	7.326,95
<b>1</b>	<b>UKUPNI PRIHODI</b>	<b>2.213.176,33</b>	<b>51.745,16</b>	<b>2.264.921,49</b>
<b>2</b>	<b>UKUPNI RASHODI</b>	<b>2.895.842,45</b>	<b>100.930,66</b>	<b>2.996.773,11</b>
<b>3</b>	<b>DOBIT/GUBITAK PRIJE POREZA</b>	<b>-682.666,12</b>	<b>-49.185,50</b>	<b>-731.851,62</b>

### 3. Financijska analiza poslovanja

#### 3.1. Izvještaj o novčanom toku

opis	2016	2017.	2018.	2019.	2020.
Rezultat iz redovnog poslovanja	7.797.130	235.797	139.806	198.697	267.848
Amortizacija	2.472.579	3.946.313	3.374.244	3.272.772	3.255.160
Otpis goodwilla			287.869		
(Povećanje) / smanjenje zaliha	-251.984	-73.932	143.500	28.163	47.607
(Povećanje) / smanjenje potraživanja od kupaca	-3.127.518	-1.006.114	6.165.125	-720.176	934.147
(Povećanje) / smanjenje ostalih potraživanja	-425.418	-629.191	-20.813	311.274	-95.759
Povećanje / (smanjenje) obveza prema dobavljačima	1.404.805	-1.172.856	-834.085	-1.001.360	-278.114
Povećanje / (smanjenje) ostalih kratkoročnih obveza	490.465	-899.630	-219.448	69.429	-98.998
Povećanje / (smanjenje) rezerviranja	1.786.258	1.426.203	1.007.023	2.452.601	1.106.904
Povećanje plaćenih troškova budućeg razdoblja	7.465	-20.754	35.609	10.137	-3.457
Prihod budućeg razdoblja	0	657.395	-306.915	-209.123	-14.296
Porez na dobit	-522.536	-213.536	-106.106	-80.872	-58.681
<b>Novčani tijek iz redovnih aktivnosti</b>	<b>9.631.246</b>	<b>2.249.695</b>	<b>9.665.809</b>	<b>4.331.542</b>	<b>5.062.361</b>
Povećanje dugotrajne materijalne i nematerijalne imovine	-7.208.597	3.861.562	2.492.435	3.295.614	2.933.237
Vrijednost amortizacije i rashodovane materijalne imovine	-2.472.579	-3.946.313	-3.662.113	-3.217.772	-3.255.160
Povećanje temeljnog kapitala uplatom novca	90	30			
<b>Novčani tijek iz investicijskih aktivnosti</b>	<b>-9.681.086</b>	<b>-84.721</b>	<b>-1.169.678</b>	<b>77.842</b>	<b>-321.923</b>
povrat zajma za kupnju odlagališta- 2020 FOND	-1.012.909	-2.659.809	-3.107.101	-10.779.108	-107.323
plaćanje stjecanja društva Prizma	-1.776.000	-476.000	-1.277.000		
povećanje zaduženja za kupnju prizme	3.529.000				
Isplata dobiti	0			-1.351.123	
(Povećanje) / smanjenje kratkotrajne financijske imovine	-3.180.134	37.247	3.139.864	-15.985	11.833
(Povećanje) / smanjenje dugotrajne financijske imovine	352.002	0	-3.325.338	1.458.548	318.332
Povećanje / (smanjenje) obveza po dugoročnim kreditima	88.914	-71.495	-17.419	8.250.000	-3.000.000
Povećanje / (smanjenje) obveza po kratkoročnim kreditima	1.666.866	1.333.134	-3.000.000	0	0
<b>Novčani tijek iz financijskih aktivnosti</b>	<b>-332.261</b>	<b>-1.836.923</b>	<b>-7.586.994</b>	<b>-2.437.668</b>	<b>-2.777.158</b>
<b>POVEĆANJE / (SMANJENJE) NOVCA</b>	<b>-382.101</b>	<b>328.051</b>	<b>909.137</b>	<b>1.971.716</b>	<b>1.963.280</b>
Novac na početku razdoblja	709.247	327.146	655.197	1.564.334	3.536.050
<b>Novac na kraju razdoblja</b>	<b>327.146</b>	<b>655.197</b>	<b>1.564.334</b>	<b>3.536.050</b>	<b>5.499.330</b>

### 3.2. Financijski pokazatelji poslovanja

Opis	2015	2016	2017	2018	2019	2020	preporuka
<b>Pokazatelj likvidnosti</b>							
Koeficijent tekuće likvidnosti	1,19	1,54	2,05	1,96	1,55	1,83	> 2
Koeficijent trenutne likvidnosti	0,22	0,05	0,11	0,77	0,86	1,48	> 1
Koeficijent financijske stabilnosti	0,97	0,88	0,79	0,94	0,78	0,70	< 1
<b>Pokazatelji zaduženosti</b>							
Koeficijent zaduženosti	0,89	0,73	0,72	0,64	0,65	0,61	< 0,50
Koeficijent vlastitog financiranja	0,11	0,27	0,28	0,36	0,35	0,39	> 0,50
Odnos duga i glavnice	8,32	2,77	2,57	1,78	1,88	1,56	< 1
Stupanj pokrića I	0,13	0,37	0,44	0,42	0,47	0,58	> 0,50
Stupanj pokrića II	1,03	1,14	1,26	1,07	1,28	1,43	>1,00
<b>Analiza potraživanja i obveza</b>							
Koeficijent obrtaja potraživanja	1,33	3,61	2,85	15,87	9,30	17,68	
Trajanje naplate potraživanja	273,46	101,04	128,25	23,00	39,27	20,64	
Koeficijent obrtaja duga	0,65	2,53	5,50	6,62	10,42	19,84	
Trajanje podmirivanja obveza	564,36	144,27	66,41	55,15	35,03	18,40	
<b>Pokazatelji ekonomičnosti</b>							
Ekonomičnost ukupnog poslovanja	2,57	1,53	1,01	1,01	1,01	1,02	
Ekonomičnost poslovnih aktivnosti	2,75	1,61	1,04	1,03	1,03	1,02	
Ekonomičnost financiranja	0,00	0,24	0,31	0,34	0,48	1,29	
<b>Pokazatelji profitabilnosti</b>							
Marža profita I - netto	61%	32%	0%	0%	1%	1%	
Marža profita - brutto	69%	57%	31%	30%	45%	44%	

## 4. Investicije u 2020. godini

Datum knjiženja	Inv. broj i naziv OSa		Nabava
<b>Konto:</b>		<b>01200 RAČUNALNI SOFTVER</b>	
03.01.2020.	167	PROGRAM URUDŽBENI ZAPISNIK	1.622,88
21.01.2020.	110	PROGRAM KOMUNALNA PODUZEĆA+PLAĆA+OS.SRED+SIT.INV	3.200,00
30.12.2020.	110	PROGRAM KOMUNALNA PODUZEĆA+PLAĆA+OS.SRED+SIT.INV	13.424,00
31.12.2020.	167	PROGRAM URUDŽBENI ZAPISNIK	21.222,36
<b>UKUPNO</b>			<b>39.469,24</b>
<b>Konto:</b>		<b>02390 DEPONIJASMEĆA I OTPADA</b>	
10.04.2020.	120	KAZETA 4	205.352,86
02.06.2020.	120	KAZETA 4	3.000,00
<b>UKUPNO</b>			<b>208.352,86</b>
<b>Konto:</b>		<b>0300 TEHNIČKA POSTROJENJA, UREĐAJI, SPREMNICI, POG. MOTORI I DR.</b>	
18.06.2020.	190	MOTORNAPOTOPNACRPKAKRTF 65- 217/72UEG1-P	23.758,21
11.08.2020.	191	PUMPA ZA VODUKOSHIN SEH 80X	3.763,40
<b>UKUPNO</b>			<b>27.521,61</b>
<b>Konto:</b>		<b>03100 UREDSKA OPREMA(KLIMATIZAC.UREĐ, TELEF,FOTOKOP.APAR)</b>	
07.01.2020.	182	USISAVAČ BXVC30XTDE	719,20
06.03.2020.	183	MOBITEL SAMSUNG GALAXY A20 DS CRNI	399,00
06.03.2020.	184	MOBITEL SAMSUNG GALAXY A20 DS CRNI	399,00
06.03.2020.	185	MOBITEL SAMSUNG GALAXY A20 DS CRNI	399,00
06.03.2020.	186	MOBITEL SAMSUNG GALAXY A20 DS CRNI	399,00
06.03.2020.	187	MOBITEL SAMSUNG GALAXY S10 128GB DS CRNI	1.999,00
12.03.2020.	188	MOBITEL HUAWEI P30 PRO 128GB DS BIJELI	2.490,00
<b>UKUPNO</b>			<b>6.804,20</b>
<b>Konto:</b>		<b>0311 RAČUNALA I RAČUNALNA OPREMA</b>	
18.12.2020.	192	PRIJENOSNO RAČUNALO HUAWEI MATEBOOK 13/CORE i5 10210U	5.999,20
<b>UKUPNO ZA</b>	<b>0311 RAČUNALA I RAČUNALNA OPREMA</b>		<b>5.999,20</b>
<b>Konto:</b>		<b>0323 ALATI, MJERNI I KONTROLNI INSTRUMENTI I POMOĆNA OPREMA</b>	
30.04.2020.	189	KLIMA FUJITSU 3,5kW - ODLAGALIŠTE	4.240,00
<b>UKUPNO ZA</b>	<b>0323 ALATI, MJERNI I KONTROLNI INSTRUMENTI I POMOĆNA OPREMA</b>		<b>4.240,00</b>
<b>SVEUKUPNO:</b>			<b>292.387,11</b>
<b>IMOVINA U PRIPREMI</b>			
02.03.2020.	-	PRISTOJBA ZA LOKACIJSKU DOZVOLU	25.000,00
09.09.2020.	-	KABUPLAST FI-50 CRVENA	1.008,00
19.11.2020.	-	PRESELJENJE STUPA ZA VIDEONADZOR	5.430,49
<b>UKUPNO</b>			<b>31.438,49</b>
<b>SVEUKUPNO:</b>			<b>323.825,60</b>

## 5. Očekivani razvoj društva u narednom periodu

Razvoj i poslovanje društva odnosi se na period do zatvaranja odlagališta, te uspostavu monitoringa za narednih 30 godina. Po zatvaranju odlagališta, a što se smatra postavljanjem završnog nepropusnog pokrova, koje se očekuje 2024.-2025. godine, stvaraju se uvjeti za prestanak poslovanja društva, odnosno njezinu likvidaciju ili pripajanje društvu Piškornica d.o.o.

U tom periodu društvo će nastaviti poslove zbrinjavanja otpada do popunjavanja kapaciteta, a što se predviđa u 202. godine, te realizirati:

- Prvi dio prve faze uspostave aktivnog otplinjavanja – uspostava otplinjavanja na I, II i III plohi odlagališta
- Nastavak izgradnje kvalitetnije i učinkovitije piezometarske mreže radi utvrđivanja utjecaja odlagališta na podzemne vode
- Zbrinjavanje do 1.000 m<sup>3</sup> godišnje procjednih voda putem ovlaštenih pravnih osoba
- Tekuće i investicijsko održavanje ključne opreme za zbrinjavanje otpada, a po potrebi izvršiti zamjenu postojećih za strojeve potrebnih karakteristika

U uvjetima izgledne realizacije projekta RCGO Piškornica, društvo će zaključano sa 2024. osiguravati prihvrat otpada za područje Koprivničko – Križevačke županije, te ostalih županija osnivača društva prema raspoloživim kapacitetima.

Od 2021. godine započinje smanjenje zaprimanja oporabivog otpada, a što se prvenstveno odnosi na glomazni otpad, a potpuni prestanak zaprimanja ovog otpada predviđa se tijekom 2022. godine.

## 6. Sudski postupci

1. Tužba za naknadu štete protiv gosp. Mladena Jozinovića na iznos od 870.158,01 kn – prvo ročište zakazano je 18.05.2021. pred Trgovačkim sudom u Osijeku.
2. Kao zainteresirana strana sudjelujemo u Upravnom postupku priznavanja ozljede na radu za radnika Nino Vlah, koji radnik vodi sa Hrvatskim zavodom za zdravstveno osiguranje.

## 7. Zaključak

Preuzimanje otpada, odnosno njegovo smanjenje započeto u drugoj poslovi 2018. godine nastavljeno je tijekom cijele 2020. godine i u skladu je sa Planom zaprimanja otpada do otvaranja regionalnog centra za gospodarenje otpadom Piškornica.

Monitoring odlagališta provodi se sukladno Okolišnoj dozvoli, te se obavljaju i dodatna ispitivanja stanja okoliša za podzemne i površinske vode, dok se količina odloženog otpada kao i preostali slobodni kapacitet odlagališta umjesto jednom godišnje geodetskim elaboratom utvrđuje dva puta godišnje. U provođenju monitoringa nisu utvrđeni negativni utjecaji odlagališta na okoliš, odnosno svi praćeni parametri propisani Okolišnom dozvolom su unutar zakonom propisanih vrijednosti. U planu je i proširenje postojeće mreže piezomater, odnosno izgradnja još tri nova piezometra.

Mjere zaštite okoliša i nastojanje da se štetni utjecaji na okoliš i rizici svedu na prihvatljive, vrlo teško dolaze do javnosti. Uz to, ovaj projekt i poslovanje društva konstantno je predmet političke borbe i sučeljavanja. Legitimna zainteresiranost opće javnosti za zaštitu okoliša i zdravlje ljudi i poželjno propitkivanje rada društva često se zlorabi od strane pojedinaca i udruga plasiranjem raznih konstrukcija i neistina.

Ove aktivnosti posebno su bile izražene u cijeloj 2020. godini, a krajnji cilj prema mišljenju uprave bio je u funkciji promocije pojedinaca. Sve neistine i optužbe o pronevjeri, lažnom prikazivanu podataka i nesavjesnom poslovanju otklonjene su provođenjem sudskog osiguranja dokaza, mišljenjem mjerodavnih institucija, kao što je Geotehnički fakultet u Varaždinu, te nadzorom Državnog inspektorata. Nažalost, u takvim nastojanjima pojedinaca podnošene su i kaznene prijave protiv društva, uprave, a i svih radnika. Takva negativna medijska aktivnost doprinjela je raznim neugodnostima sa kojim su se susretali svi zaposleni radnici, a ujedno je značila i dodatne troškove poslovanja u dijelu medijske promidžbe društva kako bi se pokušali dati javnosti od nadležnih institucija točne informacije o stanju odlagališta i okoliša. U ovom trenutku nemamo informacije o ishodu podnesenih kaznenih prijava.

Restrukturiranjem poslovanja stvorili su se preduvjeti za poslovanja koje omogućuje ispunjavanje svih obveza društva uz značajno smanjenje prihвата otpada u narednim godinama.

Temeljem Odluka Skupštine i Nadzornog odbora društva u 2020. godini završen je započeti postupak prodaje udjela društva u tvrtki Drava Kom d.o.o..


Sukladno Odluci o osnivanju društva od strane Skupštine da će društvo u roku od jedne godine izaći iz kapitala društva Drava Kom d.o.o., društvo je krajem 2019. godine započelo postupak prodaje udjela.

Financijsko stanje društva uprava ocjenjuje stabilnim i sigurnim.

Postojeće stanje, kao i planovi rada u narednom periodu, osiguravaju stabilno i sigurno poslovanje i ispunjavanje svih obveza društva - poslovnih i financijskih do zatvaranja odlagališta koje je predviđeno 2024. – 2025. godine, uz pretpostavku da opisani rizici i nesigurnosti neće značajnije negativno utjecati u poslovanje društva.

**Koprivnički Ivanec, 03. svibnja 2021. godine**

**Direktor  
Marijan Blažok**





**BILANCA**  
stanje na dan 31.12.2020.

**Obrazac  
POD-BIL**

**Obveznik: 97160346104; PIŠKORNICA-SANACIJSKO ODLAGALIŠTE D.O.O.**

Naziv pozicije	AOP oznaka	Rbr. bilješke	Prethodna godina (neto)	Tekuća godina (neto)
1	2	3	4	5
<b>AKTIVA</b>				
<b>A) POTRAŽIVANJA ZA UPISANI A NEUPLAĆENI KAPITAL</b>	<b>001</b>			
<b>B) DUGOTRAJNA IMOVINA (AOP 003+010+020+031+036)</b>	<b>002</b>		18.579.231	15.327.663
<b>I. NEMATERIJALNA IMOVINA (AOP 004 do 009)</b>	<b>003</b>		19.322	38.974
1. Izdaci za razvoj	<b>004</b>			
2. Koncesije, patenti, licencije, robne i uslužne marke, softver i ostala prava	<b>005</b>		19.322	38.974
3. Goodwill	<b>006</b>			
4. Predumjovi za nabavu nematerijalne imovine	<b>007</b>			
5. Nematerijalna imovina u pripremi	<b>008</b>			
6. Ostala nematerijalna imovina	<b>009</b>			
<b>II. MATERIJALNA IMOVINA (AOP 011 do 019)</b>	<b>010</b>		15.570.307	12.617.419
1. Zemljište	<b>011</b>		222.123	222.123
2. Građevinski objekti	<b>012</b>		14.259.440	12.023.389
3. Postrojenja i oprema	<b>013</b>		47.948	42.759
4. Alati, pogonski inventar i transportna imovina	<b>014</b>		895.432	154.146
5. Biološka imovina	<b>015</b>			
6. Predumjovi za materijalnu imovinu	<b>016</b>			
7. Materijalna imovina u pripremi	<b>017</b>		145.364	175.002
8. Ostala materijalna imovina	<b>018</b>			
9. Ulaganje u nekretnine	<b>019</b>			
<b>III. DUGOTRAJNA FINACIJSKA IMOVINA (AOP 021 do 030)</b>	<b>020</b>		2.989.602	2.671.270
1. Ulaganja u udjele (dionice) poduzetnika unutar grupe	<b>021</b>			
2. Ulaganja u ostale vrijednosne papire poduzetnika unutar grupe	<b>022</b>			
3. Dani zajmovi, depoziti i slično poduzetnicima unutar grupe	<b>023</b>		2.614.051	2.614.052
4. Ulaganja u udjele (dionice) društava povezanih sudjelujućim interesom	<b>024</b>		208.000	
5. Ulaganja u ostale vrijednosne papire društava povezanih sudjelujućim interesom	<b>025</b>			
6. Dani zajmovi, depoziti i slično društvima povezanim sudjelujućim interesom	<b>026</b>			
7. Ulaganja u vrijednosne papire	<b>027</b>			
8. Dani zajmovi, depoziti i slično	<b>028</b>		167.551	57.218
9. Ostala ulaganja koja se obračunavaju metodom udjela	<b>029</b>			
10. Ostala dugotrajna financijska imovina	<b>030</b>			
<b>IV. POTRAŽIVANJA (AOP 032 do 035)</b>	<b>031</b>		0	0
1. Potraživanja od poduzetnika unutar grupe	<b>032</b>			
2. Potraživanja od društava povezanih sudjelujućim interesom	<b>033</b>			
3. Potraživanja od kupaca	<b>034</b>			
4. Ostala potraživanja	<b>035</b>			
<b>V. ODGOĐENA POREZNA IMOVINA</b>	<b>036</b>			
<b>C) KRATKOTRAJNA IMOVINA (AOP 038+046+053+063)</b>	<b>037</b>		6.343.971	7.350.742
<b>I. ZALIHE (AOP 039 do 045)</b>	<b>038</b>		154.253	106.646
1. Sirovine i materijal	<b>039</b>		151.038	104.438
2. Proizvodnja u tijeku	<b>040</b>			
3. Gotovi proizvodi	<b>041</b>			
4. Trgovačka roba	<b>042</b>		3.215	2.208
5. Predumjovi za zalihe	<b>043</b>			
6. Dugotrajna imovina namijenjena prodaji	<b>044</b>			

**BILANCA**  
stanje na dan 31.12.2020.

**Obrazac  
POD-BIL**

**Obveznik: 97160346104; PIŠKORNICA-SANACIJSKO ODLAGALIŠTE D.O.O.**

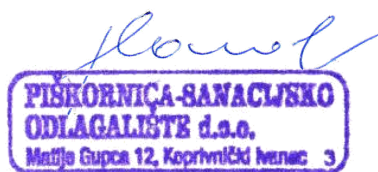
Naziv pozicije	AOP oznaka	Rbr. bilješke	Prethodna godina (neto)	Tekuća godina (neto)
1	2	3	4	5
7. Biološka imovina	045			
<b>II. POTRAŽIVANJA (AOP 047 do 052)</b>	046		2.634.660	1.737.591
1. Potraživanja od poduzetnika unutar grupe	047			
2. Potraživanja od društava povezanih sudjelujućim interesom	048		283.715	
3. Potraživanja od kupaca	049		1.496.499	846.066
4. Potraživanja od zaposlenika i članova poduzetnika	050			
5. Potraživanja od države i drugih institucija	051		854.446	870.635
6. Ostala potraživanja	052			20.890
<b>III. KRATKOTRAJNA FINACIJSKA IMOVINA (AOP 054 do 062)</b>	053		19.008	7.175
1. Ulaganja u udjele (dionice) poduzetnika unutar grupe	054			
2. Ulaganja u ostale vrijednosne papire poduzetnika unutar grupe	055			
3. Dani zajmovi, depoziti i slično poduzetnicima unutar grupe	056			
4. Ulaganja u udjele (dionice) društava povezanih sudjelujućim interesom	057			
5. Ulaganja u ostale vrijednosne papire društava povezanih sudjelujućim interesom	058			
6. Dani zajmovi, depoziti i slično društvima povezanim sudjelujućim interesom	059			
7. Ulaganja u vrijednosne papire	060			
8. Dani zajmovi, depoziti i slično	061		19.008	7.175
9. Ostala financijska imovina	062			
<b>IV. NOVAC U BANC I BLAGAJNI</b>	063		3.536.050	5.499.330
<b>D) PLAĆENI TROŠKOVI BUDUĆEG RAZDOBLJA I OBRAČUNATI PRIHODI</b>	064		10.773	14.230
<b>E) UKUPNO AKTIVA (AOP 001+002+037+064)</b>	065		24.933.975	22.692.635
<b>F) IZVANBILANČNI ZAPISI</b>	066			8.070
<b>PASIVA</b>				
<b>A) KAPITAL I REZERVE (AOP 068 do 070+076+077+081+084+087)</b>	067		8.667.845	8.877.012
<b>I. TEMELJNI (UPISANI) KAPITAL</b>	068		8.423.600	8.423.600
<b>II. KAPITALNE REZERVE</b>	069			
<b>III. REZERVE IZ DOBITI (AOP 071+072-073+074+075)</b>	070		0	0
1. Zakonske rezerve	071			
2. Rezerve za vlastite dionice	072			
3. Vlastite dionice i udjeli (odbitna stavka)	073			
4. Statutarne rezerve	074			
5. Ostale rezerve	075			
<b>IV. REVALORIZACIJSKE REZERVE</b>	076			
<b>V. REZERVE FER VRIJEDNOSTI (AOP 078 do 080)</b>	077		0	0
1. Fer vrijednost financijske imovine raspoložive za prodaju	078			
2. Učinkoviti dio zaštite novčanih tokova	079			
3. Učinkoviti dio zaštite neto ulaganja u inozemstvu	080			
<b>VI. ZADRŽANA DOBIT ILI PRENESENI GUBITAK (AOP 082-083)</b>	081		126.420	244.245
1. Zadržana dobit	082		126.420	244.245
2. Preneseni gubitak	083			
<b>VII. DOBIT ILI GUBITAK POSLOVNE GODINE (AOP 085-086)</b>	084		117.825	209.167
1. Dobit poslovne godine	085		117.825	209.167
2. Gubitak poslovne godine	086			
<b>VIII. MANJINSKI (NEKONTROLIRAJUĆI) INTERES</b>	087			
<b>B) REZERVIRANJA (AOP 089 do 094)</b>	088		6.672.085	7.778.989

**BILANCA**  
stanje na dan 31.12.2020.

**Obrazac  
POD-BIL**

**Obveznik: 97160346104; PIŠKORNICA-SANACIJSKO ODLAGALIŠTE D.O.O.**

Naziv pozicije	AOP oznaka	Rbr. bilješke	Prethodna godina (neto)	Tekuća godina (neto)
1	2	3	4	5
1. Rezerviranja za mirovine, otpremnine i slične obveze	089			
2. Rezerviranja za porezne obveze	090			
3. Rezerviranja za započete sudske sporove	091		1.800.000	
4. Rezerviranja za troškove obnavljanja prirodnih bogatstava	092			
5. Rezerviranja za troškove u jamstvenim rokovima	093			
6. Druga rezerviranja	094		4.872.085	7.778.989
<b>C) DUGOROČNE OBVEZE (AOP 096 do 106)</b>	<b>095</b>		<b>5.357.323</b>	<b>2.250.000</b>
1. Obveze prema poduzetnicima unutar grupe	096			
2. Obveze za zajmove, depozite i slično poduzetnika unutar grupe	097			
3. Obveze prema društvima povezanim sudjelujućim interesom	098			
4. Obveze za zajmove, depozite i slično društava povezanih sudjelujućim interesom	099			
5. Obveze za zajmove, depozite i slično	100			
6. Obveze prema bankama i drugim financijskim institucijama	101		5.250.000	2.250.000
7. Obveze za predujmove	102			
8. Obveze prema dobavljačima	103		107.323	
9. Obveze po vrijednosnim papirima	104			
10. Ostale dugoročne obveze	105			
11. Odgođena porezna obveza	106			
<b>D) KRATKOROČNE OBVEZE (AOP 108 do 121)</b>	<b>107</b>		<b>4.095.365</b>	<b>3.659.573</b>
1. Obveze prema poduzetnicima unutar grupe	108		266.241	100.658
2. Obveze za zajmove, depozite i slično poduzetnika unutar grupe	109			
3. Obveze prema društvima povezanim sudjelujućim interesom	110			
4. Obveze za zajmove, depozite i slično društava povezanih sudjelujućim interesom	111			
5. Obveze za zajmove, depozite i slično	112			
6. Obveze prema bankama i drugim financijskim institucijama	113		3.000.000	3.000.000
7. Obveze za predujmove	114			
8. Obveze prema dobavljačima	115		436.360	323.829
9. Obveze po vrijednosnim papirima	116			
10. Obveze prema zaposlenicima	117		102.029	100.845
11. Obveze za poreze, doprinose i slična davanja	118		264.310	116.962
12. Obveze s osnove udjela u rezultatu	119			
13. Obveze po osnovi dugotrajne imovine namijenjene prodaji	120			
14. Ostale kratkoročne obveze	121		26.425	17.279
<b>E) ODGOĐENO PLAĆANJE TROŠKOVA I PRIHOD BUDUĆEGA RAZDOBLJA</b>	<b>122</b>		<b>141.357</b>	<b>127.061</b>
<b>F) UKUPNO – PASIVA (AOP 067+088+095+107+122)</b>	<b>123</b>		<b>24.933.975</b>	<b>22.692.635</b>
<b>G) IZVANBILANČNI ZAPISI</b>	<b>124</b>			<b>8.070</b>



**RAČUN DOBITI I GUBITKA**  
za razdoblje 01.01.2020. do 31.12.2020.

**Obrazac  
POD-RDG**

**Obveznik: 97160346104; PIŠKORNICA-SANACIJSKO ODLAGALIŠTE D.O.O.**

Naziv pozicije	AOP oznaka	Rbr. bilješke	Prethodna godina	Tekuća godina
1	2	3	4	5
<b>I. POSLOVNI PRIHODI (AOP 126 do 130)</b>	<b>125</b>		<b>13.738.797</b>	<b>14.815.807</b>
1. Prihodi od prodaje s poduzetnicima unutar grupe	126		27.000	27.000
2. Prihodi od prodaje (izvan grupe)	127		13.129.230	12.859.058
3. Prihodi na temelju upotrebe vlastitih proizvoda, robe i usluga	128			
4. Ostali poslovni prihodi s poduzetnicima unutar grupe	129			
5. Ostali poslovni prihodi (izvan grupe)	130		582.567	1.929.749
<b>II. POSLOVNI RASHODI (AOP 132+133+137+141+142+143+146+153)</b>	<b>131</b>		<b>13.352.210</b>	<b>14.581.783</b>
1. Promjene vrijednosti zaliha proizvodnje u tijeku i gotovih proizvoda	132			
2. Materijalni troškovi (AOP 134 do 136)	133		4.679.402	4.772.427
a) Troškovi sirovina i materijala	134		843.991	799.263
b) Troškovi prodane robe	135			
c) Ostali vanjski troškovi	136		3.835.411	3.973.164
3. Troškovi osoblja (AOP 138 do 140)	137		1.735.553	1.436.424
a) Neto plaće i nadnice	138		1.105.143	926.510
b) Troškovi poreza i doprinosa iz plaća	139		402.165	311.718
c) Doprinosi na plaće	140		228.245	198.196
4. Amortizacija	141		3.272.772	3.255.160
5. Ostali troškovi	142		516.407	358.517
6. Vrijednosna usklađenja (AOP 144+145)	143		364.600	0
a) dugotrajne imovine osim financijske imovine	144		59.066	
b) kratkotrajne imovine osim financijske imovine	145		305.534	
7. Rezerviranja (AOP 147 do 152)	146		2.452.600	2.906.905
a) Rezerviranja za mirovine, otpremnine i slične obveze	147			
b) Rezerviranja za porezne obveze	148			
c) Rezerviranja za započete sudske sporove	149		1.800.000	
d) Rezerviranja za troškove obnavljanja prirodnih bogatstava	150			
e) Rezerviranja za troškove u jamstvenim rokovima	151			
f) Druga rezerviranja	152		652.600	2.906.905
8. Ostali poslovni rashodi	153		330.876	1.852.350
<b>III. FINACIJSKI PRIHODI (AOP 155 do 164)</b>	<b>154</b>		<b>171.316</b>	<b>145.757</b>
1. Prihodi od ulaganja u udjele (dionice) poduzetnika unutar grupe	155			
2. Prihodi od ulaganja u udjele (dionice) društava povezanih sudjelujućim interesima	156			
3. Prihodi od ostalih dugotrajnih financijskih ulaganja i zajmova poduzetnicima unutar grupe	157			
4. Ostali prihodi s osnove kamata iz odnosa s poduzetnicima unutar grupe	158		151.744	89.401
5. Tečajne razlike i ostali financijski prihodi iz odnosa s poduzetnicima unutar grupe	159			
6. Prihodi od ostalih dugotrajnih financijskih ulaganja i zajmova	160			
7. Ostali prihodi s osnove kamata	161		19.572	14.356
8. Tečajne razlike i ostali financijski prihodi	162			
9. Nerealizirani dobici (prihodi) od financijske imovine	163			
10. Ostali financijski prihodi	164			42.000
<b>IV. FINACIJSKI RASHODI (AOP 166 do 172)</b>	<b>165</b>		<b>359.206</b>	<b>111.933</b>
1. Rashodi s osnove kamata i slični rashodi s poduzetnicima unutar grupe	166			
2. Tečajne razlike i drugi rashodi s poduzetnicima unutar grupe	167			
3. Rashodi s osnove kamata i slični rashodi	168		359.181	111.933
4. Tečajne razlike i drugi rashodi	169		25	
5. Nerealizirani gubici (rashodi) od financijske imovine	170			
6. Vrijednosna usklađenja financijske imovine (neto)	171			
7. Ostali financijski rashodi	172			

<b>V. UDIO U DOBITI OD DRUŠTAVA POVEZANIH SUDJELUJUĆIM INTERESOM</b>	<b>173</b>			
<b>VI. UDIO U DOBITI OD ZAJEDNIČKIH POTHVATA</b>	<b>174</b>			
<b>VII. UDIO U GUBITKU OD DRUŠTAVA POVEZANIH SUDJELUJUĆIM INTERESOM</b>	<b>175</b>			
<b>VIII. UDIO U GUBITKU OD ZAJEDNIČKIH POTHVATA</b>	<b>176</b>			
<b>IX. UKUPNI PRIHODI (AOP 125+154+173 + 174)</b>	<b>177</b>		13.910.113	14.961.564
<b>X. UKUPNI RASHODI (AOP 131+165+175 + 176)</b>	<b>178</b>		13.711.416	14.693.716
<b>XI. DOBIT ILI GUBITAK PRIJE OPOREZIVANJA (AOP 177-178)</b>	<b>179</b>		198.697	267.848
1. Dobit prije oporezivanja (AOP 177-178)	<b>180</b>		198.697	267.848
2. Gubitak prije oporezivanja (AOP 178-177)	<b>181</b>		0	0
<b>XII. POREZ NA DOBIT</b>	<b>182</b>		80.872	58.681
<b>XIII. DOBIT ILI GUBITAK RAZDOBLJA (AOP 179-182)</b>	<b>183</b>		117.825	209.167
1. Dobit razdoblja (AOP 179-182)	<b>184</b>		117.825	209.167
2. Gubitak razdoblja (AOP 182-179)	<b>185</b>		0	0
<b>PREKINUTO POSLOVANJE (popunjavanje poduzetnik obveznika MSFI-a samo ako ima prekinuto poslovanje)</b>				
<b>XIV. DOBIT ILI GUBITAK PREKINUTOG POSLOVANJA PRIJE OPOREZIVANJA (AOP 187-188)</b>	<b>186</b>		0	0
1. Dobit prekinutog poslovanja prije oporezivanja	<b>187</b>			
2. Gubitak prekinutog poslovanja prije oporezivanja	<b>188</b>			
<b>XV. POREZ NA DOBIT PREKINUTOG POSLOVANJA</b>	<b>189</b>			
1. Dobit prekinutog poslovanja za razdoblje (AOP 186-189)	<b>190</b>		0	0
2. Gubitak prekinutog poslovanja za razdoblje (AOP 189-186)	<b>191</b>		0	0
<b>UKUPNO POSLOVANJE (popunjavanje samo poduzetnik obveznik MSFI-a koji ima prekinuto poslovanje)</b>				
<b>XVI. DOBIT ILI GUBITAK PRIJE OPOREZIVANJA (AOP 179+186)</b>	<b>192</b>		0	0
1. Dobit prije oporezivanja (AOP 192)	<b>193</b>		0	0
2. Gubitak prije oporezivanja (AOP 192)	<b>194</b>		0	0
<b>XVII. POREZ NA DOBIT (AOP 182+189)</b>	<b>195</b>		0	0
<b>XVIII. DOBIT ILI GUBITAK RAZDOBLJA (AOP 192-195)</b>	<b>196</b>		0	0
1. Dobit razdoblja (AOP 192-195)	<b>197</b>		0	0
2. Gubitak razdoblja (AOP 195-192)	<b>198</b>		0	0
<b>DODATAK RDG-u (popunjavanje poduzetnik koji sastavlja konsolidirani godišnji financijski izvještaj)</b>				
<b>XIX. DOBIT ILI GUBITAK RAZDOBLJA (AOP 200+201)</b>	<b>199</b>		0	0
1. Pripisana imateljima kapitala matice	<b>200</b>			
2. Pripisana manjinskom (nekontrolirajućem) interesu	<b>201</b>			
<b>IZVJEŠTAJ O OSTALOJ SVEOBUHVAATNOJ DOBITI (popunjavanje poduzetnik obveznik primjene MSFI-a)</b>				
<b>I. DOBIT ILI GUBITAK RAZDOBLJA</b>	<b>202</b>			
<b>II. OSTALA SVEOBUHVAATNA DOBIT/GUBITAK PRIJE POREZA (AOP 204 do 211)</b>	<b>203</b>		0	0
1. Tečajne razlike iz preračuna inozemnog poslovanja	<b>204</b>			
2. Promjene revalorizacijskih rezervi dugotrajne materijalne i nematerijalne imovine	<b>205</b>			
3. Dobit ili gubitak s osnove naknadnog vrednovanja financijske imovine raspoložive za prodaju	<b>206</b>			
4. Dobit ili gubitak s osnove učinkovite zaštite novčanih tokova	<b>207</b>			
5. Dobit ili gubitak s osnove učinkovite zaštite neto ulaganja u inozemstvu	<b>208</b>			
6. Udio u ostaloj sveobuhvatnoj dobiti/gubitku društava povezanih sudjelujućim interesom	<b>209</b>			
7. Aktuarski dobici/gubici po planovima definiranih primanja	<b>210</b>			
8. Ostale nevladničke promjene kapitala	<b>211</b>			
<b>III. POREZ NA OSTALU SVEOBUHVAATNU DOBIT RAZDOBLJA</b>	<b>212</b>			
<b>IV. NETO OSTALA SVEOBUHVAATNA DOBIT ILI GUBITAK (AOP 203-212)</b>	<b>213</b>		0	0
<b>V. SVEOBUHVAATNA DOBIT ILI GUBITAK RAZDOBLJA (AOP 202+213)</b>	<b>214</b>		0	0
<b>DODATAK Izvještaju o ostaloj sveobuhvatnoj dobiti (popunjavanje poduzetnik koji sastavlja konsolidirani izvještaj)</b>				
<b>VI. SVEOBUHVAATNA DOBIT ILI GUBITAK RAZDOBLJA (AOP 216+217)</b>	<b>215</b>		0	0
1. Pripisana imateljima kapitala matice	<b>216</b>			
2. Pripisana manjinskom (nekontrolirajućem) interesu	<b>217</b>			